

LAPORAN HASIL PELAKSANAAN KEGIATAN

Survei Pemanfaatan Data Statistik oleh OPD
Dalam Penyusunan Perencanaan Kabupaten Belitang Timur
Tahun 2022

Oleh:

IRSYADINNAS

Statistisi Ahli Muda

Dinas Komunikasi dan Informatika Kabupaten Belitang Timur

Pokok Bahasan



PERENCANAAN

- Rancangan Survei
- Rekomendasi BPS
- Kuesioner Survei (Cetak)
- Kuesioner Survei (Online)

PENGUMPULAN DATA

- Pelaksanaan Survei

PENGOLAHAN DATA

- Olah data

ANALISIS DATA

- Hasil Analisis

DISEMINASI

- Media diseminasi

1

OPD yang **MENGGUNAKAN DATA STATISTIK** untuk penyusunan perencanaan pembangunan OPD

2

JENIS DATA STATISTIK yang gunakan untuk penyusunan perencanaan OPD

3

MEDIA yang digunakan untuk mengakses data statistik

4

DARIMANA diperoleh data statistik yang gunakan untuk penyusunan perencanaan OPD? [Sumber]

5

apakah data statistik yang tersedia di Belitang Timur **TELAH CUKUP MEMENUHI KEBUTUHAN** untuk penyusunan perencanaan OPD? [Ya / Tidak]

PERENCANAAN - Rancangan Survei



1.1.	Judul	Survei Pemanfaatan Data Statistik Oleh OPD Dalam Penyusunan Perencanaan Kabupaten Belitung Timur
1.2.	Instansi Pemerintah Penyelenggara	Dinas Komunikasi dan Informatika Kabupaten Belitung Timur
1.3.	Alamat Lengkap Instansi Penyelenggara	Komplek Perkantoran Terpadu Pemerintah Kabupaten Belitung Timur Jl. Raya Gantung-Manggar, Dusun Mengarawan, Desa Padang Kec. Manggar Kabupaten Belitung Timur
	Provinsi	BANGKA BELITUNG
	Kabupaten/Kota	KABUPATEN BELITUNG TIMUR

PERENCANAAN - Rancangan Survei



2.1.	Nama Penanggung Jawab di Instansi	Bayu Priyambodo, S.E., M.T
	Jabatan	Kepala Dinas
	Telepon	07199220007
	Fax	07199220008
	Email	diskominfo@belitungtimurkab.go.id
2.2.	Nama Manajer Survei	Bustari, S.T
	Jabatan	Kepala Bidang Keamanan Informasi Persandian dan Statistik
	Alamat	Desa Lalang, Kecamatan Manggar, Belitung Timur
	Telepon	07199220007
	Fax	07199220008
	Email	diskominfo@belitungtimurkab.go.id
2.3.	Unit Kerja Walidata	Bidang Keamanan Informasi, Persandian, dan Statistik. Dinas Komunikasi dan Informatika Kabupaten Belitung Timur
	Email	dinnasjingga@yahoo.com

PERENCANAAN - Rancangan Survei



3.1.	Survei ini dilakukan	BERULANG
3.2.	Jika berulang, frekuensi penyelenggaraan	TAHUNAN
3.3.	Tipe Pengumpulan Data	CROSS SECTIONAL

4.1.	Tujuan Survei	Tujuan survei ini adalah untuk mengumpulkan data capaian indikator kinerja bidang urusan statistik yang diselenggarakan oleh Pemerintah Daerah, sedangkan manfaat kegiatan survei ini adalah dengan adanya kegiatan survei ini, kita bisa melihat seberapa besar pemanfaatan data statistik dari OPD dalam penyusunan perencanaan
4.2.	Peubah (variabel) yang dikumpulkan pada survei ini dan periode enumerasi (referensi waktu)	<ol style="list-style-type: none">1. Jumlah OPD di Kab Belitang Timur yang menggunakan data statistik untuk penyusunan perencanaan OPD. - Januari - Desember 20222. Jumlah OPD yang menggunakan data statistik dasar untuk penyusunan perencanaan OPD. - Januari - Desember 20223. Jumlah OPD yang menggunakan data statistik sektoral untuk penyusunan perencanaan OPD. - Januari - Desember 20224. Jumlah OPD yang menggunakan data statistik khusus untuk penyusunan perencanaan OPD. - Januari - Desember 20225. Jumlah OPD yang mengakses statistik melalui Media Cetak untuk penyusunan perencanaan OPD - Januari - Desember 20226. Jumlah OPD yang mengakses statistik melalui Media Elektronik untuk penyusunan perencanaan OPD - Januari - Desember 2022

PERENCANAAN - Rancangan Survei



5.1.	Cara Pengumpulan Data	SEBAGIAN POPULASI (SAMPEL)
5.2.	Survei Dilakukan di	SEBAGIAN WILAYAH INDONESIA
5.3.	Bila dilakukan di sebagian wilayah Indonesia, Survei dilakukan di:	1.BANGKA BELITUNG 2.KABUPATEN BELITUNG TIMUR
5.4.	Metode Pengumpulan Data	1.WAWANCARA LANGSUNG 2.WAWANCARA MELALUI SARANA KOMUNIKASI 3.MENGISI KUESIONER SENDIRI (SWACACAH) 4.PENGAMATAN (OBSERVASI)
5.5.	Metode Penelitian	SAMPEL NON PROBABILITAS
5.6.	Metode untuk Sampel Non-Probabilitas	Metode Sampel yang di gunakan pada survei ini yaitu Saturation Sampling. Metode sampel ini menggunakan semua anggota populasi sebagai sampel. Hal ini di karenakan jumlah populasi relative kecil.
5.7.	Responden	Sebanyak 32 Organisasi Perangkat Daerah di Kabupaten Belitang Timur
5.8.	Apakah melakukan Uji Coba (Pilot Study)	Tidak
5.9.	Petugas Pengumpul Data	1.STAF SENDIRI
5.10.	Persyaratan pendidikan terendah petugas pengumpul data	1.SMU/SMK
5.11.	Apakah melakukan pelatihan petugas	Ya. Penjelasan: Pertugas dilatih untuk memahami pertanyaan pada kuesioner dan pilihan jawaban yang tersedia pada kuesioner, agar bisa menjelaskan ke responden ketika ada hal yang tidak dimengerti responden mengenai pertanyaan di kuesioner
5.12.	Jumlah Petugas Supervisi/Penyelia/Pengawas	2 orang
	Jumlah Petugas Pengumpul Data/Enumerator	5 orang

PERENCANAAN - Rancangan Survei



7.1.	Metode Pengolahan Penyuntingan Editing	Ya
	Metode Pengolahan Penyandian (Coding)	Ya
	Metode Pengolahan Penyahihan (Validasi)	Ya
7.2.	Tingkat estimasi yang diharapkan	1.KABUPATEN/KOTA
7.3.	Metode analisis hasil survei	Metode analisis hasil survei menggunakan metode kuantitatif deskriptif
7.4.	Produk Data Yang Tersedia Untuk Umum:	
	Publikasi dalam Media Cetak	Ya
	Publikasi dalam MEdia Elektronik	Ya
	Macro Data	Tidak
	Micro Data/Raw Data	Tidak
	Lainnya	Tidak
7.5.	Waktu Pelaksanaan Survei:	
	Perencanaan/Persiapan	08 Agustus 2022 s.d. 30 Agustus 2022
	Pelaksanaan Lapangan	01 September 2022 s.d. 30 November 2022
	Pengolahan	01 Desember 2022 s.d. 08 Desember 2022
	Analisis	09 Desember 2022 s.d. 14 Desember 2022
	Penyajian	15 Desember 2022 s.d. 29 Desember 2022
7.6.	Waktu ketersediaan hasil survei untuk umum	30 Desember 2022

PERENCANAAN – Rekomendasi BPS



ST 2023
SALAH SATU

Minggu, 12 April 2023

Lokasi : KABUPATEN BELITANG TIMUR
Sifat : Data
Materi : STATISTIK
Pembuat : Kecamatan Belitang Selatan

Tu. Kepada : Kepala Dinas dan Sekretaris
Kabupaten Belitang Timur

Isi surat

Sehubungan dengan telah dilaksanakan kegiatan pengumpulan data statistik wilayah dengan

metode Fasilitasi OPD : Data, Komunikasi dan Informatika

Judul : Survei Pemanfaatan Data Statistik oleh OPD Dalam Penyusunan Perencanaan Kabupaten Belitang Timur

Uraian : DPM, dengan temuan sebagai berikut

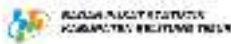
No. Rekomendasi : V-22.1906.010
Terdapat informasi yang terdapat pada halaman 1 dan 2 dari surat ini

Demikian surat ini saya sampaikan. Atas perhatian dan kerjasamanya dalam rangka meningkatkan kualitas data statistik yang dihasilkan, saya ucapkan terima kasih. Demikian surat ini saya sampaikan.

Demikian surat ini saya sampaikan. Atas perhatian dan kerjasamanya dalam rangka meningkatkan kualitas data statistik yang dihasilkan, saya ucapkan terima kasih.



Untuk informasi lebih lanjut, Anda dapat menghubungi kami melalui nomor telepon atau email kami.
No. Telp : 0812-90000000
Email : info@bpskab.go.id



ST 2023
SALAH SATU

12 April 2023
Survei : V-22.1906.010-0100000
Periode : 12 April 2023

Untuk : Kepala Dinas dan Sekretaris

Survei Pemanfaatan Data Statistik oleh OPD Kabupaten Belitang Timur, dengan metode Fasilitasi OPD, telah dilaksanakan di Kabupaten Belitang Timur.

Hasil dari kegiatan tersebut terdapat pada halaman 1 dan 2 dari surat ini.

Sehubungan dengan

1. Terdapat informasi yang terdapat pada halaman 1 dan 2 dari surat ini mengenai hasil kegiatan pengumpulan data statistik wilayah dengan metode Fasilitasi OPD.
2. Terdapat informasi yang terdapat pada halaman 1 dan 2 dari surat ini mengenai hasil kegiatan pengumpulan data statistik wilayah dengan metode Fasilitasi OPD.
3. Terdapat informasi yang terdapat pada halaman 1 dan 2 dari surat ini mengenai hasil kegiatan pengumpulan data statistik wilayah dengan metode Fasilitasi OPD.
4. Terdapat informasi yang terdapat pada halaman 1 dan 2 dari surat ini mengenai hasil kegiatan pengumpulan data statistik wilayah dengan metode Fasilitasi OPD.

Untuk informasi lebih lanjut, Anda dapat menghubungi kami melalui nomor telepon atau email kami.
No. Telp : 0812-90000000
Email : info@bpskab.go.id

Nomor Rekomendasi BPS

V-22.1906.010

PERENCANAAN – Kuesioner Cetak



KUESIONER SURVEI PEMANFAATAN DATA STATISTIK OLEH OPD DALAM PENYUSUNAN PERENCANAAN KABUPATEN BELITUNG TIMUR

Petunjuk pengisian:
Jawablah pertanyaan-pertanyaan berikut ini dengan mengisi jawaban atau memberikan tanda centang (✓) pada kotak yang telah tersedia di bawah ini.

Id Kamusmer / Kode OPD :

Identitas Surveyor (jika salah satu orang)
Nama Surveyor :

No Hp :

Identitas Nagrawa (jika salah satu orang)
Nama Nagrawa :

No Hp :

Identitas Responden
OPD :

Nama Responden :

Umur : Tahun

Jenis Kelamin 1. Laki-laki 2. Perempuan

Umur Kerja :

Jabatan Responden :

Lama Bekerja : Tahun

No Hp :

Email :

Pertanyaan

I. PEMANFAATAN DATA STATISTIK UNTUK KEMUTUHAN PENYUSUNAN PERENCANAAN PEMBANGUNAN DAERAH

1. Apakah OPD Bapak/Ibu menggunakan data statistik untuk penyusunan perencanaan pembangunan daerah? 1. Ya 2. Tidak
Jika jawaban pertanyaan "tidak", maka harap isi pertanyaan nomor 2.

2. Jenis data statistik apa yang Bapak/Ibu gunakan untuk penyusunan perencanaan pembangunan daerah?
 1. Statistik Demografi 2. Statistik Sosial 3. Statistik Ekonomi

3. Media apa yang Bapak/Ibu gunakan untuk menginput data statistik yang digunakan untuk penyusunan perencanaan pembangunan daerah?
 1. Media Cetak 2. Media Elektronik

4. Dimana data statistik yang Bapak/Ibu gunakan untuk penyusunan perencanaan pembangunan diperoleh? (Bisa diisi lebih dari 1)
 1. Dilakukan sendiri
 2. Melalui Website BPS Belitung Timur
 3. Melalui Portal SDI Ditronas B Belitung Timur
 4. Ditama langsung ke BPS Belitung Timur
 5. Data langsung ke Ditronas B Belitung Timur
 6. Melalui media Publikasi (Komponen) yang diterbitkan oleh BPS Belitung Timur
 7. Melalui media Publikasi (Komponen) yang diterbitkan oleh Ditronas B Belitung Timur
 8. Lainnya, sebutkan:

5. Menurut Bapak/Ibu, apakah data statistik yang tersedia di Belitung Timur telah cukup memenuhi kebutuhan Bapak/Ibu dalam penyusunan perencanaan pembangunan daerah?
 1. Ya, karena-karena berikut ini:

2. Tidak, karena:

II. MASUKAN DAN SARAN

Apakah masukan dan saran Bapak/Ibu tentang pemanfaatan data statistik dalam penyusunan perencanaan:

.....

.....

.....

Tentu masih ada pertanyaan Bapak/Ibu pada survei ini karena telah tersedia dan beberapa orang kawatir ini. Survei ini tidak akan merugikan Bapak/Ibu sebagai responden, apabila informasi yang Bapak/Ibu berikan akan di jaga kerahasiaannya, dan hanya digunakan untuk kegiatan kegiatan statistik di tingkat ini saja.

PERENCANAAN – Kuesioner Online



Bisa diakses melalui: <https://survei.beltim.go.id/view/NSK2209085248> atau melalui scan QR-Code

The screenshot shows a web browser displaying an online survey form. The title bar at the top reads 'Survei Pemanfaatan Data Statistik oleh OPD Dalam Penyusunan Perencanaan Kabupaten Belitang Timur'. The form content includes a header with the survey title, a 'Kategori' field, a 'Subkategori' field, and a 'Deskripsi' section. The 'Deskripsi' section contains several numbered items (1-10) with text describing the survey's purpose and the data to be collected. At the bottom of the form, there are 'Kategori' and 'Subkategori' dropdown menus and a 'Kirim' button.

PERENCANAAN – Kuesioner Online



Bisa diakses melalui: <https://survei.beltim.go.id/view/NSK2209085248> atau melalui scan QR-Code

The screenshot shows a web-based survey interface. At the top, there is a blue header with the logo of Kabupaten Belitung Timur and the text 'Survei Pemanfaatan Data Statistik oleh OPD Dalam Penyusunan Perencanaan Kabupaten Belitung Timur'. Below the header, there is a section for the survey title and a brief introduction. The main content area contains several numbered questions with multiple-choice options. The questions are:

1. Apakah OPD Kabupaten Belitung Timur menggunakan data statistik sebagai dasar penyusunan perencanaan? (Ya, Tidak, Tidak Tahu)
2. Jenis data statistik yang digunakan untuk penyusunan perencanaan? (Jumlah penduduk, Jumlah rumah, Jumlah kendaraan, Jumlah tenaga kerja)
3. Media apa yang digunakan untuk mendapatkan data statistik? (Jurnal, Buku, Website, Lainnya)
4. Bagaimana cara mendapatkan data statistik yang akurat? (Survei langsung, Pengamatan, Dokumentasi, Lainnya)
5. Bagaimana cara menggunakan data statistik yang akurat? (Untuk perencanaan, Untuk evaluasi, Untuk monitoring, Lainnya)

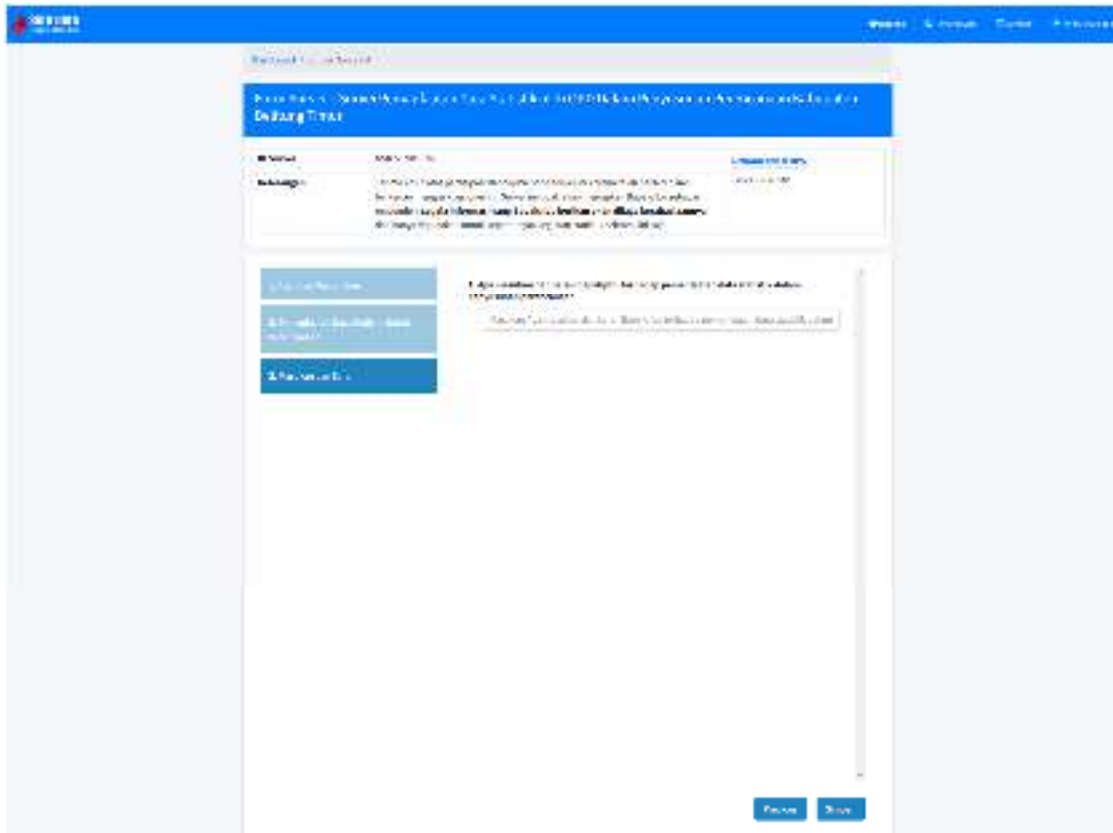
At the bottom of the form, there are 'Kembali' and 'Selanjutnya' buttons.



PERENCANAAN – Kuesioner Online



Bisa diakses melalui: <https://survei.beltim.go.id/view/NSK2209085248> atau melalui scan QR-Code



PENGUMPULAN DATA – Pelaksanaan Survei



Menugaskan Pengawas dan Surveyor:

melalui Surat Tugas Kepala Diskominfo Belitang Timur
Nomor: 821.2/123/ST/DISKOMINFO/I/2022



PENGUMPULAN DATA – Pelaksanaan Survei

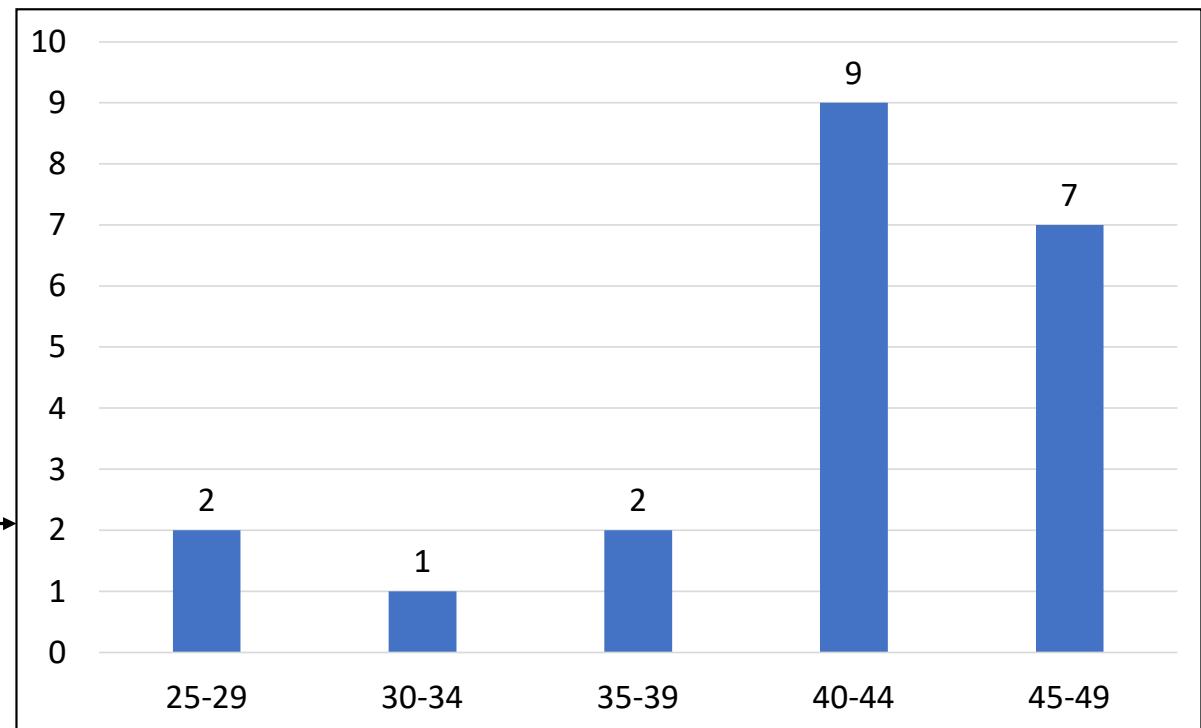


ANALISIS DATA – Hasil Analisis

Profil Responden Berdasarkan Umur (Tahun)

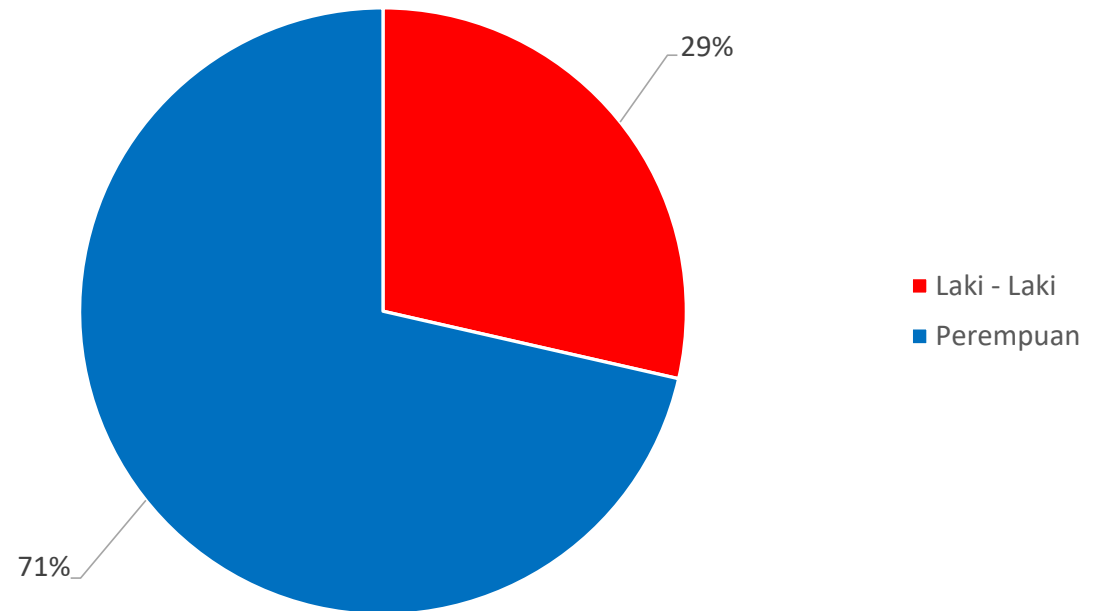
Row Labels	Count of Umur
29	2
34	1
35	1
37	1
40	2
41	1
42	3
44	3
45	2
46	4
49	1
Grand Total	21

Row Labels	Count of Umur
25-29	2
30-34	1
35-39	2
40-44	9
45-49	7
Grand Total	21



Profil Responden Berdasarkan Jenis Kelamin

Row Labels	Count of Jenis Kelamin
Laki - Laki	6
Perempuan	15
Grand Total	21

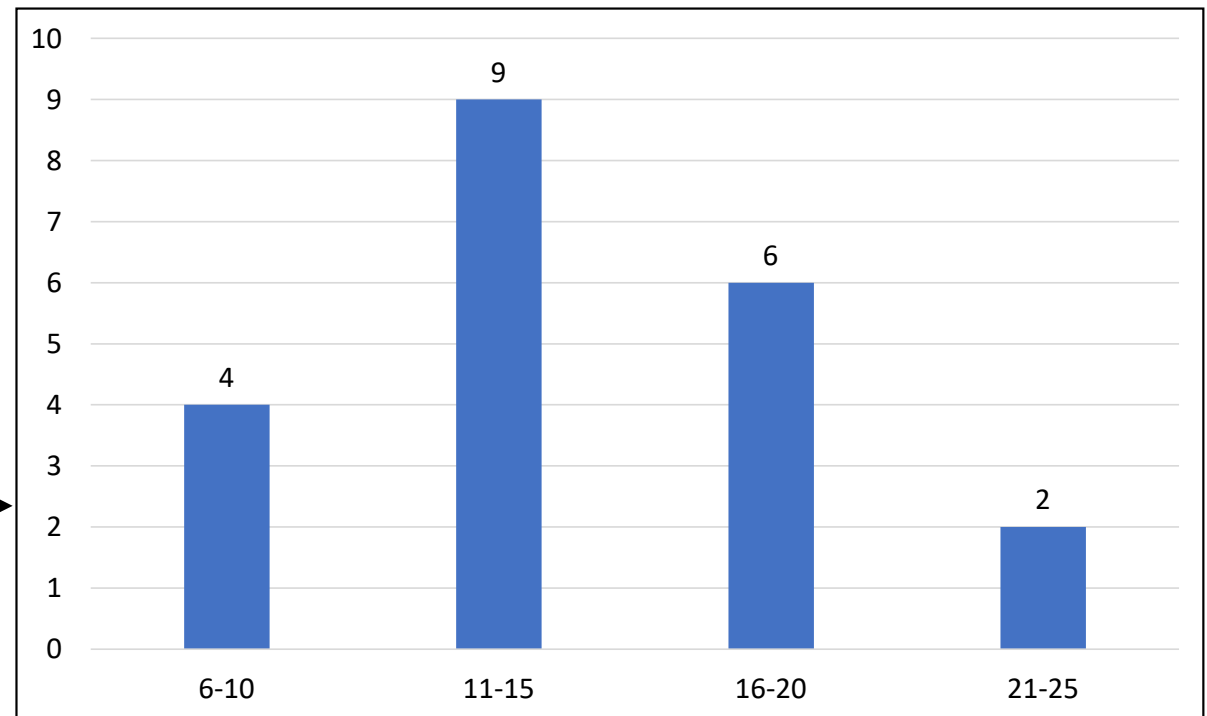


ANALISIS DATA – Hasil Analisis

Profil Responden Berdasarkan Lama Kerja (Tahun)

Row Labels	Count of Lama Kerja
6	1
7	1
8	1
9	1
12	7
13	1
15	1
16	2
17	2
20	2
21	1
22	1
Grand Total	21

Row Labels	Count of Lama Kerja
6-10	4
11-15	9
16-20	6
21-25	2
Grand Total	21



ANALISIS DATA – Hasil Analisis

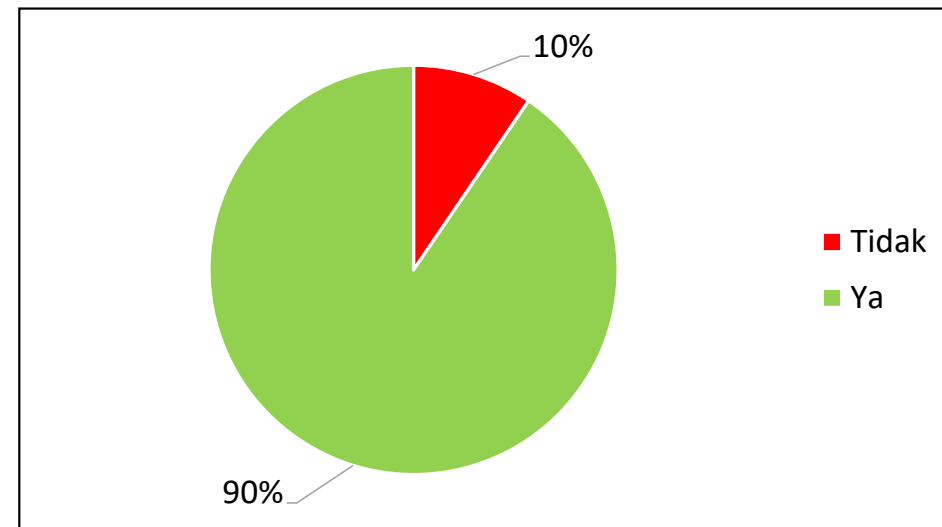
1

OPD yang **MENGGUNAKAN DATA STATISTIK** untuk penyusunan perencanaan OPD

90%

OPD Belitang Timur menggunakan data statistik untuk menyusun perencanaan (Renstra OPD / Renja OPD)

OPD Belitang Timur TIDAK menggunakan data statistik untuk menyusun perencanaan (Renstra OPD / Renja OPD) 10%



Row Labels	Count of Apakah menggunakan
Tidak	2
Ya	19
Grand Total	21

ANALISIS DATA – Hasil Analisis

2

JENIS DATA STATISTIK yang digunakan untuk penyusunan perencanaan OPD

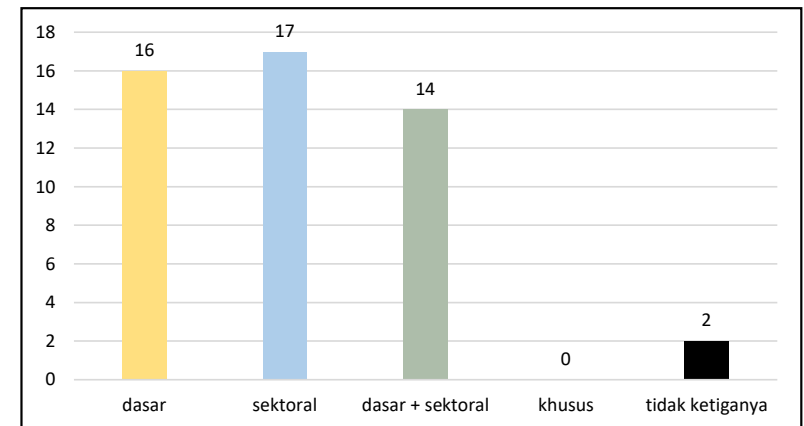
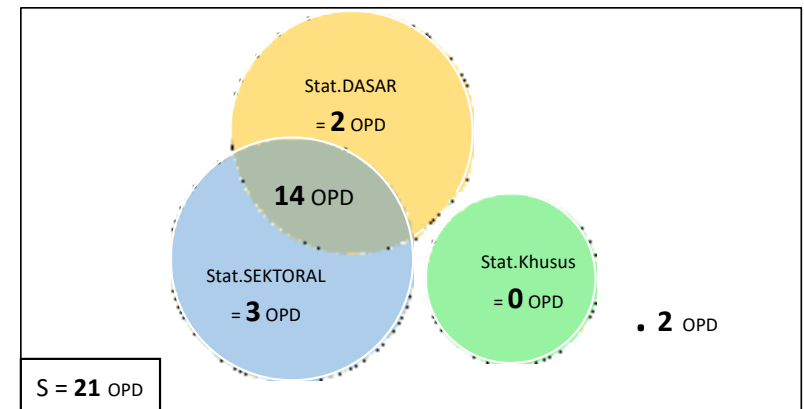
76% menggunakan **STATISTIK DASAR** untuk penyusunan perencanaan OPD

menggunakan **STATISTIK SEKTORAL** untuk penyusunan perencanaan OPD **81%**

67% menggunakan **STATISTIK DASAR & STATISTIK SEKTORAL** untuk penyusunan perencanaan OPD

menggunakan **STATISTIK KHUSUS** untuk penyusunan perencanaan OPD **0%**

10% **TIDAK** menggunakan **STATISTIK** untuk penyusunan perencanaan OPD



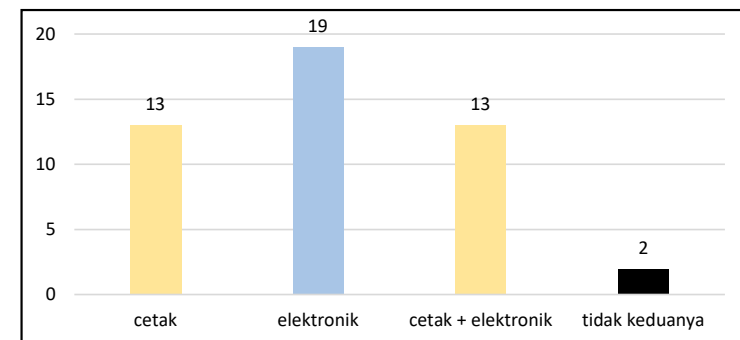
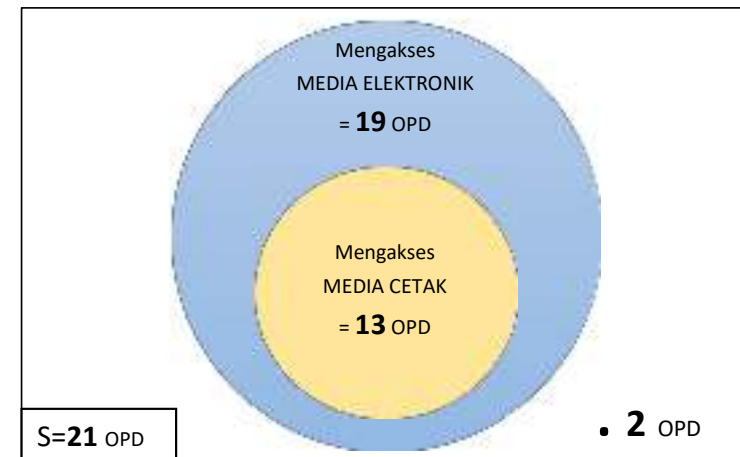
ANALISIS DATA – Hasil Analisis

3 MEDIA yang digunakan untuk mengakses data statistik

62% OPD Belitang Timur menggunakan MEDIA CETAK untuk mengakses data statistik

OPD Belitang Timur menggunakan MEDIA ELEKTRONIK untuk mengakses data statistik **90%**

62% OPD Belitang Timur menggunakan MEDIA CETAK & ELEKTRONIK untuk mengakses data statistik



Row Labels	Count of OPD
Media Cetak (blank)	13
Grand Total	21

Row Labels	Count of OPD
Media Elektronik (blank)	19
Grand Total	21

ANALISIS DATA – Hasil Analisis



4

DARIMANA data statistik yang digunakan untuk penyusunan perencanaan OPD diperoleh?

[Sumber]

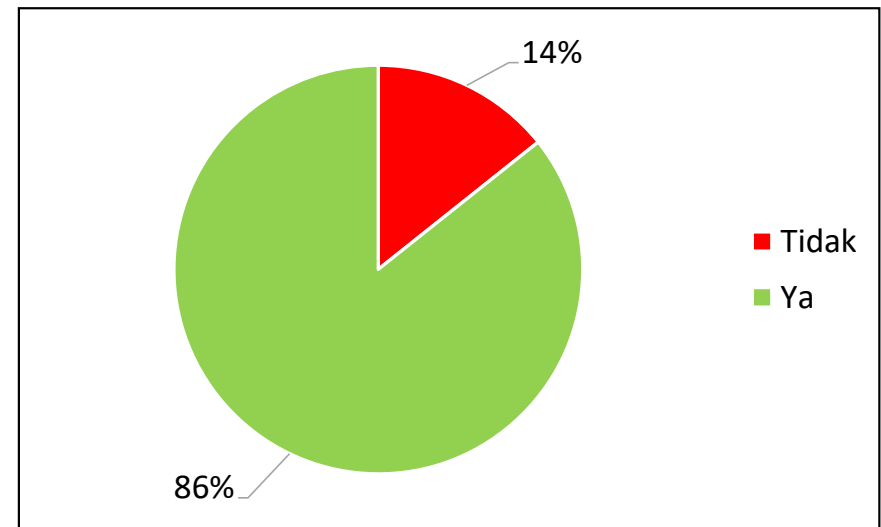
Darimana diperoleh data statistik yang digunakan untuk penyusunan perencanaan OPD?	Jumlah OPD	Persentase
1. Dihasilkan sendiri	16 OPD	76,2%
2. Mengakses Website BPS Belitung Timur	14 OPD	66,7%
4. Mengakses Portal SDI Diskominfo Belitung Timur	3 OPD	14,3%
8. Datang langsung ke BPS Belitung Timur	3 OPD	14,3%
16. Datang langsung ke Diskominfo Belitung Timur	2 OPD	9,5%
32. Menunggu Publikasi (Kompromin) yang disampaikan oleh BPS Belitung Timur	4 OPD	19,0%
64. Menunggu Publikasi (Kompromin) yang disampaikan oleh Diskominfo Belitung Timur	2 OPD	9,5%
128. Lainnya	2 OPD	9,5%

ANALISIS DATA – Hasil Analisis

5 apakah data statistik yang tersedia di Belitung Timur **TELAH CUKUP MEMENUHI KEBUTUHAN** untuk penyusunan perencanaan OPD? [Ya / Tidak]

86% OPD Belitung Timur merasa data statistik yang tersedia **telah cukup** memenuhi kebutuhan penyusunan perencanaan

OPD Belitung Timur merasa data statistik yang tersedia **tidak cukup** memenuhi kebutuhan penyusunan perencanaan **14%**



Row Labels	Count of OPD
Tidak	3
Ya	18
Grand Total	21

ANALISIS DATA – Masukan & Saran



1. Mengupdate data yang ada, karena data statistik yg disajikan belum bisa memenuhi keseluruhan kebutuhan data
2. Data yang ada harus up to date
3. Melengkapi data yang ada, dan menyajikan data lebih memdetail terutama indikator kabupaten tentang kemiskinan yang terlalu umum
4. Data yang ada belum memenuhi kebutuhan opd dalam perencanaan, agar data di update dgn data terbaru
5. kurangnya informasi mengenai data statistik sektoral opd lain dan tidak tahu cara mengakses data tersebut
6. Data yang belum lengkap dan tidak mendetail karena biasanya hanya menampilkan data yang umum saja
7. Kurang paham mengenai prosedur untuk mengakses data sektoral OPD lain apakah penggunaan data tersebut menggunakan surat resmi?
8. Data yang belum lengkap
9. keterlambatan/telat Data Statistik dalam Pemanfaatan Evaluasi Pembangunan Daerah pada publikasi di situs web dan terbitan buku dikarenakan data yang diperlukan harus yang terbaru
10. Belum optimalnya integrasi data perencanaan pembangunan yang bersumber dari OPD. Mengingat dari pentingnya data dalam proses perencanaan data dan informasi yang dibutuhkan dapat diperoleh dari monitoring dan evaluasi serta kegiatan jenis lainnya yang dilaksanakan
11. Data Statistik dalam Penyusunan Perencanaan harus diperbanyak/diperluas dan metode pengambilan data perlu ditingkatkan dan sampel dari data harus diperbanyak supaya hasilnya tidak bias atau data yang dihasilkan dari sampel lebih merata.
12. kurangnya sosialisasi pengambilan data Statistik Sektoral Belitang Timur dan tidak tahu cara pengambilan data tersebut dimana
13. Pemanfaatan Data Statistik dirasa perlu dalam Penyusunan Perencanaan Kedepannya.
14. Publikasi Data Statistik terhadap Pemanfaatan Data Statistik dalam Penyusunan Perencanaan sebagai Acuan mohon diperbanyak lagi data terbarunya
15. Untuk selalu menyajikan data statistik yang update agar pembangunan daerah dapat terlaksana dengan baik dan akurat
16. Beberapa Point Data masih kurang Update, jadi kedepannya untuk lebih cepat dalam Penyusunan Perencanaan
17. Agar selalu Mengupdate Data Statistik agar lebih Relevan
18. Senantiasa Mengupdate Data sehingga mudah digunakan dalam Penyusunan Perencanaan
19. Penyajian Datanya Lebih Disederhanakan dan Menu-menu untuk orang Awam terlalu Rumit di Web BPS
20. selalu mengupdate data terbaru sehingga di dalam penyusunan perencanaan apabila dibutuhkan data sudah tersedia dengan cepat dan akurat

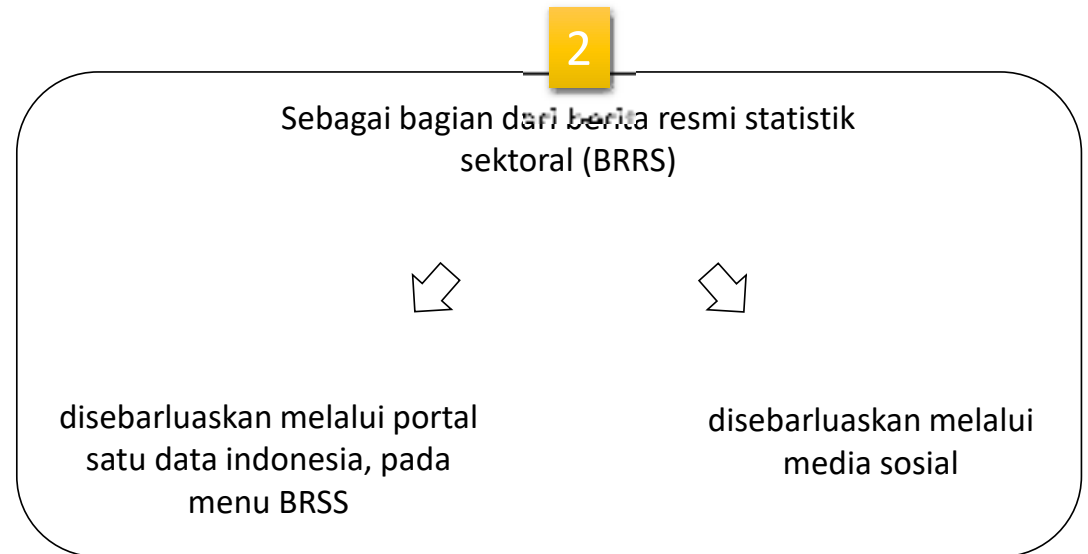
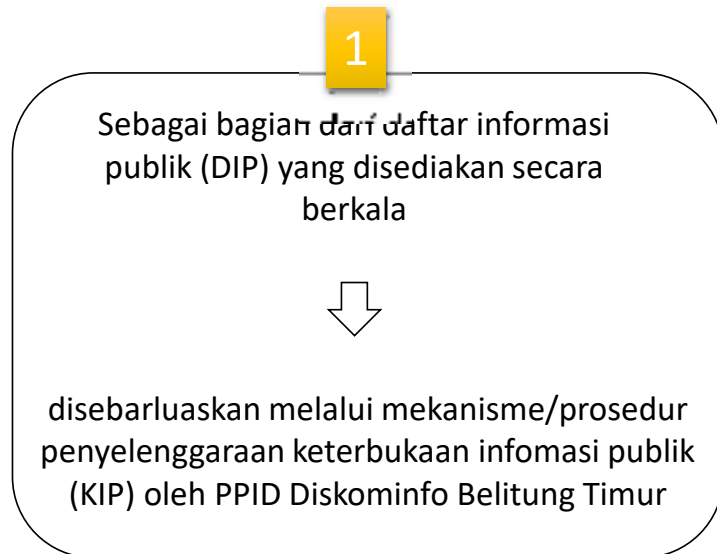


Qualitative Analysis

DISEMINASI – Media yang digunakan



- Hasil Survei ini direncanakan akan didiseminasikan dalam berbagai media, antara lain:



- Target waktu diseminasi:
[Selambat-lambatnya Desember 2022]

PENUTUP



Demikian laporan kegiatan survei ini disusun sebagai pertanggungjawaban pegawai dalam melaksanakan kegiatan. Kepada seluruh pihak yang terlibat dalam pelaksanaan kegiatan survei ini diucapkan terima kasih.

Manggar, Oktober 2022

Mengetahui,
Pengguna Anggaran (PA)
Kepala Dinas Komunikasi dan Informatika
Kabupaten Belitang Timur,

BAYU PRIYAMBODO, SE., MT
Pembina Tingkat I / (IV/b)
NIP. 19781220 200501 1 007

Disusun Oleh,
Pejabat Pelaksana Teknis Kegiatan (PPTK)
Sub Kegiatan Penyelenggaraan Otorisasi
Statistik Sektoral di Daerah,

Irsyadinnas, S.Stat
Penata Tingkat I (III/d)
NIP. 19880115 201001 1 003