



DINAS KESEHATAN KABUPATEN BELITUNG TIMUR

PROFIL KESEHATAN KABUPATEN BELITUNG TIMUR TAHUN 2024



Rekomendasi Kompromin
BPS Kabupaten Belitung Timur
K-25.1906.009

**PROFIL KESEHATAN
KABUPATEN BELITUNG
TIMUR TAHUN 2024**

DINAS KESEHATAN
KABUPATEN BELITUNG
TIMUR

DINAS KESEHATAN KABUPATEN BELITUNG TIMUR
Kompleks Perkantoran Terpadu Pemkab Belitung Timur
Jl. Raya Manggar - Gantung, Dusun Manggarawan, Desa Padang
Kecamatan Manggar, Kabupaten Belitung Timur

<https://dinkes.beltim.go.id>

Tim

Pengarah

Hj. Ns. Dianita Fitriani, M.Kep

Kepala Dinas Kesehatan Kabupaten Belitung Timur

Ketua

Muhammad Ikhsan, SKM

Sekretaris Dinas Kesehatan Kabupaten Belitung Timur

Editor

Itta Erlina, SKM

Kepala Bidang Bina Kesehatan Masyarakat

Supardi, SKM

Kepala Bidang Pencegahan dan Pengendalian Penyakit

Nining Yulian, S.Si, Apt.

Kepala Bidang Bina Pelayanan dan Sumber Daya Kesehatan

Anggota

Marisa, S.Gz (*Bidang Bina Kesehatan Masyarakat*)

Ari Wahyuni, S.Gz (*Bidang Bina Kesehatan Masyarakat*)

Susliliyani, SKM (*Bidang Pencegahan dan Pengendalian Penyakit*)

Dini Wahyuni, SKM (*Bidang Pencegahan dan Pengendalian Penyakit*)

Ahmad Yuniar, S.ST (*Bidang Pencegahan dan Pengendalian Penyakit*)

Herlina, SKM (*Bidang Pencegahan dan Pengendalian Penyakit*)

Yuni Handayani, SKM (*Bidang Bina Pelayanan dan Sumber Daya*

Kesehatan) Ismimiyati, SE (*Bidang Bina Pelayanan dan Sumber Daya Kesehatan*)

dr. Vonny Primasari, MARS (*Direktur RSUD Muhamad Zein*)

dr. Faradela (*Kepala UPTD Puskesmas Manggar*)

dr. Lista Anggraini (*Kepala UPTD Puskesmas Mengkubang*)

dr. Hj. Meysty Putiri Ranna (*Kepala UPTD Puskesmas Kelapa Kampit*)

dr. Ayu Nilam Sari (*Kepala UPTD Puskesmas Gantung*)

Winda Lestari, S.Farm, Apt (*Kepala UPTD Puskesmas*

Renggiang) dr. Rully Surya Darma (*Kepala UPTD Puskesmas*

Simpang Pesak)

dr. Muhammad Reza Kurniansyah (*Kepala UPTD Puskesmas Dendang*)

Kontributor

Muda Sapta Setiawan, S.IP - Purnamasari, S.Si - Marthias Willy Permana, A.Md - Yurniati, SE

Sri Dahlia, A.Md.Kep - Nopriyanti, A.Md.Keb - Riris Hondarawanti, AMG - Heni Puspitasari, SKM - Arga Wiranda, S.Kep, Ners

Ns. Ardo Harvianza, S.Kep - Gunawan Setiyadi, A.Md.Kep - Intannia Angraeni, A.Md.Keb - Happy Ida Irawan, SKM - Tomi Saputra, AMKL - Apriliantiny - Eko Toharjo, SKM

Oktarita, A.Md.Kep - Efriono, SKM - Budianto

RSUD Muhammad Zein - UPTD Puskesmas Manggar - UPTD Puskesmas Mengkubang - UPTD Puskesmas Kelapa Kampit - UPTD Puskesmas Gantung - UPTD Puskesmas Renggiang - UPTD Puskesmas Simpang Pesak - UPTD Puskesmas Dendang

Badan Pusat Statistik Kabupaten Belitung Timur

Dinas Kependudukan dan Pencatatan Sipil Kabupaten Belitung Timur

SAMBUTAN KEPALA DINAS KESEHATAN KABUPATEN TIMUR



Puji Syukur kepada Allah subhanawata'ala, atas limpahan rahmat dan karunia-Nya sehingga penyusunan Profil Kesehatan Kabupaten Belitung Timur tahun 2024 dapat diterbitkan.

Pembangunan kesehatan pada hakikatnya bertujuan untuk meningkatkan kesadaran dan kemampuan hidup sehat bagi setiap orang agar terwujud derajat kesehatan masyarakat yang setinggi-tingginya. Keberhasilan pembangunan kesehatan sangat bergantung pada kesinambungan upaya antar program dan sektor, serta peran serta masyarakat itu sendiri.

Profil Kesehatan Belitung Timur diterbitkan setiap tahun sebagai publikasi data dan informasi kesehatan yang komprehensif, sehingga dapat menyediakan data dan informasi pembangunan kesehatan yang akurat dan dapat dipertanggungjawabkan. Profil Kesehatan Kabupaten Belitung Timur Tahun 2024 ini diharapkan dapat bermanfaat bagi semua pihak, baik institusi Pemerintah maupun masyarakat, sebagai gambaran pelaksanaan dan perkembangan pembangunan dan pelayanan kesehatan masyarakat yang ada di Kabupaten Belitung Timur selama tahun 2024.

Atas terbitnya buku Profil Kesehatan Tahun 2024, kami memberikan apresiasi ucapan terima kasih dan penghargaan setinggi-tingginya terutama tim penyusun pada Dinas Kesehatan beserta tim UPT Puskesmas dan RSUD Kabupaten Belitung Timur, serta kepada semua pihak yang telah berkontribusi dalam penyusunan Profil Kesehatan 2024 ini.

Manggar, Agustus 2025
Kepala Dinas,



Hj. Ns. Dianita Fitriani, M.Kep

Kata

Puji syukur kami panjatkan kepada Allah SWT, Tuhan Yang Maha Esa, karena berkat rahmat dan hidayah-Nya kami dapat menyusun Profil Kesehatan Kabupaten Belitung Timur Tahun 2024. Terimakasih kami ucapkan kepada semua pihak yang telah berkontribusi dalam penyusunan Profil Kesehatan Kabupaten Belitung Timur Tahun 2024 ini.

Profil Kesehatan Kabupaten Belitung Timur Tahun 2024 merupakan salah satu media publikasi data dan informasi yang berisi situasi dan kondisi kesehatan Kabupaten Belitung Timur yang cukup komprehensif. Profil Kesehatan Kabupaten Belitung Timur Tahun 2024 disusun berdasarkan ketersediaan data, informasi, dan indikator kesehatan yang bersumber dari pengelola program kesehatan di lingkungan Dinas Kesehatan Kabupaten Belitung Timur serta institusi terkait lainnya. Dalam Profil Kesehatan Kabupaten Belitung Timur Tahun 2024 ini pembaca dapat memperoleh data dan informasi mengenai Gambaran Umum Kabupaten Belitung Timur, Sarana Prasarana Kesehatan, Sumber Daya Manusia Kesehatan, Pembiayaan Kesehatan, Kesehatan Keluarga, Pengendalian Penyakit dan Kesehatan Lingkungan di Kabupaten Belitung Timur pada tahun 2024. Data dan informasi yang ditampilkan dapat membantu mengukur capaian pembangunan kesehatan di Kabupaten Belitung Timur serta sebagai dasar perencanaan program pembangunan kesehatan di masa mendatang.

Akhir kata kami berharap Profil Kesehatan Kabupaten Belitung Timur Tahun 2024 ini dapat berguna bagi semua pihak dan berkontribusi positif bagi pembangunan kesehatan di Kabupaten Belitung Timur. Kritik dan saran kami harapkan sebagai penyempurnaan profil yang akan datang.

Tim Penyusun

Daftar Isi

Tim Penyusun	ii
Sambutan Kepala Dinkes Kab. Belitung Timur	iii
Kata Pengantar	iv
Daftar Isi	v
Daftar Gambar	viii
Daftar Tabel	xi
1 GAMBARAN UMUM	1
1.1 KEADAAN WILAYAH	1
1.1.1 Posisi Geografis.....	1
1.1.2 Batas Administrasi.....	1
1.2 KEADAAN PENDUDUK.....	2
1.2.1 Jumlah dan Kepadatan Penduduk.....	2
1.2.2 Proporsi Penduduk Menurut Umur.....	3
1.2.3 Proporsi Penduduk Menurut Jenis Kelamin.....	4
1.3 KEADAAN PENDIDIKAN.....	4
2 SARANA PRASARANA KESEHATAN	6
2.1 FASILITAS PELAYANAN KESEHATAN.....	6
2.1.1 Rumah Sakit.....	6
2.1.2 Puskesmas.....	6
2.1.3 Puskesmas Pembantu.....	7
2.2 AKSES DAN MUTU PELAYANAN KESEHATAN.....	7
2.2.1 Kunjungan Rawat Jalan dan Rawat Inap.....	7
2.2.2 Kinerja Pelayanan Rumah Sakit.....	9
2.2.3 Ketersediaan Obat Esensial dan Vaksin IDL.....	9
2.2.3.1 Ketersediaan obat esensial.....	9
2.2.3.2 Ketersediaan vaksin IDL.....	9
2.3 UKBM.....	9
2.3.1 Posyandu.....	9
2.3.2 Posbindu PTM.....	10
3 SUMBER DAYA MANUSIA KESEHATAN	11
3.1 TENAGA MEDIS.....	11
3.2 TENAGA KESEHATAN.....	11
3.2.1 Tenaga Keperawatan dan Kebidanan.....	11
3.2.2 Tenaga Kesehatan Masyarakat, Kesehatan Lingkungan dan Tenaga Gizi.....	12
3.2.3 Tenaga Teknik Biomedika, Keterampilan Fisik dan Keteknisan Medik.....	12
3.2.4 Tenaga Kefarmasian.....	13
4 PEMBIAYAAN KESEHATAN	14
4.1 PEMBIAYAAN OLEH MASYARAKAT.....	14
4.2 PEMBIAYAAN OLEH PEMERINTAH.....	15
4.2.1 Pembiayaan Melalui Anggaran Pendapatan dan Belanja Daerah.....	15
4.2.2 Pembiayaan Jaminan Kesehatan Masyarakat Pada Anggaran Dinas Kesehatan.....	15
5 KESEHATAN KELUARGA	17
5.1 KESEHATAN IBU.....	17

5.1.1	Angka Kematian Ibu (AKI)	17
5.1.2	Pelayanan Antenatal (K1, K4, dan K6).....	18
5.1.3	Imunisasi Td Ibu Hamil.....	19
5.1.4	Pemberian Tablet Tambah Darah.....	20
5.1.5	Pertolongan Persalinan oleh Tenaga Kesehatan dengan Kompetensi Kebidanan	21
5.1.6	Pelayanan Kesehatan Nifas.....	21
5.1.7	Penanganan Komplikasi Kebidanan.....	22
5.1.8	Cakupan Peserta Keluarga Berencana	23
	5.1.8.1 Cakupan peserta KB Aktif	23
	5.1.8.2 Pasangan Usia Subur dengan status 4T dan ALKI.....	25
	5.1.8.3 Cakupan peserta KB Pasca Persalinan.....	26
5.2	KESEHATAN ANAK	27
5.2.1	Angka Kematian Neonatal (AKN)	27
5.2.2	Angka Kematian Bayi (AKB).....	28
5.2.3	Angka Kematian Balita (AKBA).....	29
5.2.4	Penanganan Komplikasi Neonatal.....	30
5.2.5	Berat Badan Bayi Lahir Rendah (BBLR) dan Bayi Prematur	31
5.2.6	Pelayanan Kesehatan Neonatal.....	32
5.2.7	Bayi Mendapat ASI Eksklusif.....	33
5.2.8	Pelayanan Kesehatan Bayi.....	33
5.2.9	Cakupan Desa/ Kelurahan UCI	34
5.2.10	Imunisasi.....	34
	5.2.10.1 Imunisasi pada bayi.....	35
	5.2.10.2 Imunisasi pada balita.....	37
5.2.11	Pemberian Kapsul Vitamin A.....	38
5.2.12	Pelayanan Kesehatan Anak Balita	38
5.2.13	Balita Ditimbang.....	39
5.2.14	Penemuan Kasus Balita Gizi Kurang, Balita Pendek, dan Balita Kurus	40
5.2.15	Penjaringan Kesehatan Siswa SD, SMP, SMA.....	40
5.3	KESEHATAN GIGI DAN MULUT	41
5.3.1	Pelayanan Kesehatan Gigi dan Mulut	41
5.3.2	Upaya Kesehatan Gigi Sekolah	42
5.4	USIPRO DAN USILA	43
5.4.1	Pelayanan Kesehatan Usia Produktif	43
5.4.2	Pelayanan Kesehatan Calon Pengantin	44
5.4.3	Pelayanan Kesehatan Usia Lanjut.....	45
6	PENGENDALIAN PENYAKIT	47
6.1	PENYAKIT TERBANYAK.....	47
6.2	PENGENDALIAN PM.....	47
	6.2.1 Penyakit TB Paru	47
	6.2.2 Penyakit Pneumonia.....	49
	6.2.3 Penyakit HIV/ AIDS.....	50
	6.2.4 Penyakit Diare	51
	6.2.5 Deteksi Hepatitis B	53
	6.2.6 Penyakit Kusta	54
6.3	PENGENDALIAN PD3I.....	56
	6.3.1 Penyakit Acute Flaccid Paralysis (AFP).....	56
	6.3.2 Penyakit Difteri, Pertusis dan Tetanus	56
	6.3.3 Penyakit Hepatitis B.....	56
	6.3.4 Penyakit Campak.....	56
	6.3.5 Penanggulangan Epidemiologi dan Penanggulangan Kejadian Luar Biasa	56
6.4	PENGENDALIAN PTVZ.....	56
	6.4.1 Penyakit Demam Berdarah Dengue	56
	6.4.2 Penyakit Malaria.....	57
	6.4.3 Penyakit Filariasis/ Kaki Gajah	57
6.5	PENGENDALIAN PTM	58
	6.5.1 Pelayanan Kesehatan Penderita Hipertensi	58
	6.5.2 Pelayanan Kesehatan Penderita Diabetes Melitus (DM)	59
	6.5.3 Deteksi Dini Kanker Leher Rahim Dengan Metode IVA dan Kanker Payudara Dengan Pemeriksaan Klinis (CBE)	59
	6.5.4 Pelayanan Kesehatan Orang dengan Gangguan Jiwa Berat (ODGJB)	60
7	KESEHATAN LINGKUNGAN	63
7.1	PENGAWASAN SARANA AIR MINUM	63

7.2 AKSES SANITASI.....	64
7.3 SANITASI TOTAL BERBASIS MASYARAKAT	65
7.4 PENGAWASAN TEMPAT DAN FASILITAS UMUM	65
7.5 PENGAWASAN TEMPAT PENGELOLAAN PANGAN.....	66
8 PENUTUP	67
Lampiran	68
A Standar Pelayanan Minimal	69
B Sustainable Development Goals (SDGs)	71
C Indikator Kinerja Utama	74
D Tabel Profil	75
Bibliografi	189

Daftar Gambar

1.1	Kepadatan Penduduk di Kab. Belitung Timur Tahun 2024 per Kecamatan	3
1.2	Piramida Penduduk Kab. Belitung Timur Tahun 2024	3
1.3	Proporsi Penduduk Kab. Belitung Timur Tahun 2024 Menurut Jenis Kelamin	4
1.4	Distribusi Penduduk Kab. Belitung Timur Tahun 2024 Menurut Tingkat Pendidikan .	5
2.1	Lokasi Rumah Sakit, Puskesmas dan Puskesmas Pembantu di Kab. Belitung Timur .	7
2.2	Kunjungan Pasien Berdasarkan Jenis Faskes di Kab. Belitung Timur Tahun 2024	8
2.3	Kunjungan Pasien Berdasarkan Jenis Perawatan di Kab. Belitung Timur Tahun 2024	8
2.4	Persentase Posyandu Aktif di Kab. Belitung Timur Tahun 2024	10
4.1	Cakupan BPJS Kesehatan Kab. Belitung Timur Tahun 2024	14
4.2	Cakupan Jaminan Kesehatan Kab. Belitung Timur Tahun 2024	15
4.3	Persentase Anggaran Kesehatan Kab. Belitung Timur Tahun 2024	15
4.4	Proporsi PBI terhadap Anggaran Dinkes Kab. Belitung Timur Tahun 2024	16
5.1	Jumlah Kematian Ibu di Kab. Belitung Timur Tahun 2024 per Puskesmas	17
5.2	AKI Kab. Belitung Timur 2020 - 2024	18
5.3	Cakupan K1 dan K4 di Kab. Belitung Timur Tahun 2024 per Puskesmas	18
5.4	Cakupan K1 dan K4 di Kab. Belitung Timur Tahun 2020 - 2024	19
5.5	Cakupan K6 di Kab. Belitung Timur Tahun 2024 per Puskesmas	19
5.6	Cakupan Imunisasi Td Ibu Hamil di Kab. Belitung Timur Tahun 2024 per Puskemas .	20
5.7	Cakupan Pemberian TTD di Kab. Belitung Timur Tahun 2024 per Puskesmas	20
5.8	Cakupan Persalinan di Fasyankes di Kab. Belitung Timur Tahun 2024 per Puskesmas	21
5.9	Cakupan Pelayanan Kesehatan Nifas di Kab. Belitung Timur Tahun 2024 per Puskes- mas	22
5.10	Cakupan Ibu Nifas Mendapat Vitamin A di Kab. Belitung Timur Tahun 2024 per Pus- kesmas	22
5.11	Cakupan Penanganan Komplikasi Kebidanan di Kab. Belitung Timur Tahun 2024 per Puskesmas	23
5.12	Cakupan Peserta KB Aktif di Kab. Belitung Timur Tahun 2024 per Puskesmas	24
5.13	Cakupan Peserta KB Aktif di Kab. Belitung Timur Tahun 2024 per Puskesmas (lanj.)	24
5.14	Cakupan Metode Yang Digunakan Peserta KB Aktif di Kab. Belitung Timur Tahun 2024	25
5.15	Cakupan PUS Dengan Status 4T dan ALKI Menjadi Peserta KB Aktif di Kab. Belitung Timur Tahun 2024	25
5.16	Cakupan Peserta KB Pasca Persalinan di Kab. Belitung Timur Tahun 2024 per Pus- kesmas	26
5.17	Cakupan Peserta KB Pasca Persalinan di Kab. Belitung Timur Tahun 2024 per Pus- kesmas (lanj.)	26
5.18	Cakupan Metode Yang Digunakan Peserta KB pasca Persalinan di Kab. Belitung Ti- mur Tahun 2024	27
5.19	Jumlah Kematian Neonatal di Kab. Belitung Timur Tahun 2024 per Puskesmas	27
5.20	AKN Kab. Belitung Timur Tahun 2020 - 2024	28
5.21	Jumlah Kematian Bayi di Kab. Belitung Timur Tahun 2024 per Puskesmas	28
5.22	AKB Kab. Belitung Timur Tahun 2020 - 2024	29
5.23	Jumlah Kematian Balita di Kabupaten Belitung Timur Tahun 2024 per Puskesmas .	29
5.24	AKABA Kabupaten Belitung Timur 2020 - 2024	30
5.25	AKN, AKB dan AKBA Kabupaten Belitung Timur 2020 - 2024	30
5.26	Cakupan Penanganan Komplikasi Neonatal di Kab. Belitung Timur Tahun 2024 per Puskesmas	31
5.27	Sebaran BBLR di Kab. Belitung Timur Tahun 2024 per Puskesmas	31
5.28	Sebaran Bayi Lahir Prematur di Kab. Belitung Timur Tahun 2024 per Puskesmas	32
5.29	Cakupan KN1 dan KN Lengkap di Kabupaten Belitung Timur tahun 2024 per Puskesmas	32
5.30	Cakupan SHK di Kabupaten Belitung Timur tahun 2024 per Puskesmas	33

5.31 Cakupan Bayi Mendapat ASI Eksklusif di Kab. Belitung Timur Tahun 2024 per Puskesmas	33
5.32 Cakupan Pelayanan Kesehatan Bayi di Kab. Belitung Timur tahun 2024 per Puskesmas	34
5.33 Cakupan Desa/ Kelurahan UCI di Kab. Belitung Timur Tahun 2024 per Puskesmas .	34
5.34 Cakupan Imunisasi HB0 di Kab. Belitung Timur Tahun 2024 per Puskesmas	35
5.35 Cakupan Imunisasi BCG di Kab. Belitung Timur Tahun 2024 per Puskesmas	35
5.36 Cakupan Imunisasi DPT-HB-Hib3 di Kab. Belitung Timur Tahun 2024 per Puskesmas	36
5.37 Cakupan Imunisasi Polio 4 di Kab. Belitung Timur Tahun 2024 per Puskesmas	36
5.38 Cakupan Imunisasi Campak di Kab. Belitung Timur Tahun 2024 per Puskesmas	36
5.39 Cakupan Imunisasi Dasar Lengkap di Kab. Belitung Timur Tahun 2024 per Puskesmas	37
5.40 Cakupan Imunisasi DPT-HB-Hib 4 di Kab. Belitung Timur Tahun 2024 per Puskesmas	37
5.41 Cakupan Imunisasi Campak 2 di Kab. Belitung Timur Tahun 2024 per Puskesmas	38
5.42 Cakupan Pemberian Vitamin A Balita 6-59 Bulan di Kab. Belitung Timur Tahun 2024 per Puskesmas	38
5.43 Cakupan Balita Dipantau Tumbuh Kembang di Kab. Belitung Timur tahun 2024 per Puskesmas	39
5.44 Cakupan Balita Ditimbang di Kab. Belitung Timur Tahun 2024 per Puskesmas	39
5.45 Sebaran Status Gizi Balita Berdasarkan Indeks BB/U, TB/U, dan BB/TB di Kab. Belitung Timur Tahun 2024 per Puskesmas	40
5.46 Cakupan Penjaringan Kesehatan Siswa SD/ MI, SMP/ MTs, SMA/ MA di Kab. Belitung Timur Tahun 2024 per Kecamatan	41
5.47 Cakupan Pelayanan Kesehatan Usia Pendidikan Dasar di Kab. Belitung Timur Tahun 2024 per Kecamatan	41
5.48 Rasio Tumpukan/Pencabutan di Kab. Belitung Timur Tahun 2024 per Puskesmas	42
5.49 Cakupan Kasus Gigi dan Mulut Dirujuk di Kab. Belitung Timur Tahun 2024 per Puskesmas	42
5.50 Cakupan Pemeriksaan Gigi dan Mulut Murid SD/MI di Kab. Belitung Timur Tahun 2024 per Puskesmas	43
5.51 Cakupan Perawatan Gigi dan Mulut Murid SD/MI di Kab. Belitung Timur Tahun 2024 per Puskesmas	43
5.52 Cakupan Pelayanan Kesehatan Usia Produktif di Kab. Belitung Timur Tahun 2024 per Puskesmas	44
5.53 Penemuan Resiko PTM Usia Produktif di Kab. Belitung Timur Tahun 2024 per Puskesmas	44
5.54 Cakupan Pelayanan Kesehatan Calon Pengantin di Kab. Belitung Timur Tahun 2024 per Puskesmas	45
5.55 Penemuan Catin Perempuan Anemia dan Gizi Kurang di Kab. Belitung Timur Tahun 2024 per Puskesmas	45
5.56 Cakupan Pelayanan Kesehatan Usia Lanjut di Kab. Belitung Timur Tahun 2024 per Puskesmas	46
6.1 Jumlah 10 Penyakit Terbanyak di Kab. Belitung Timur Tahun 2024	47
6.2 Jumlah Kasus TB di Kab. Belitung Timur Tahun 2024 per Puskesmas	48
6.3 <i>Cure Rate & Success Rate</i> TB paru di Kab. Belitung Timur Tahun 2024 per Puskesmas	48
6.4 Kematian pada pengobatan TB paru di Kab. Belitung Timur Tahun 2024 per Puskesmas	49
6.5 Cakupan Penanganan dan Penemuan Pneumonia Pada Balita di Kab. Belitung Timur Tahun 2024 per Puskesmas	50
6.6 Jumlah Kasus HIV Kab. Belitung Timur Tahun 2024	51
6.7 ODHIV ARV Kab. Belitung Timur Tahun 2024	51
6.8 Cakupan Penanganan Kasus Diare di Kab. Belitung Timur Tahun 2024 per Puskesmas	52
6.9 Cakupan Kasus Diare Diberi Oralit di Kab. Belitung Timur Tahun 2024 per Puskesmas	52
6.10 Cakupan Kasus Diare Diberi Zinc di Kab. Belitung Timur Tahun 2024 per Puskesmas	53
6.11 Cakupan Deteksi Hepatitis B pada Ibu Hamil di Kab. Belitung Timur Tahun 2024 per Puskesmas	53
6.12 Cakupan Deteksi Hepatitis B pada Bayi di Kab. Belitung Timur Tahun 2024 per Puskesmas	54
6.13 Jumlah Kasus Baru Kusta di Kab. Belitung Timur Tahun 2024	54
6.14 Jumlah Kasus Terdaftar Kusta di Kab. Belitung Timur Tahun 2024	55
6.15 Cakupan <i>Release From Treatment</i> (RFT) Kusta di Kab. Belitung Timur Tahun 2024 .	55
6.16 Jumlah Kasus DBD di Kab. Belitung Timur Tahun 2024 per Puskesmas	57
6.17 Jumlah Kasus Filaria di Kab. Belitung Timur Tahun 2024 per Puskesmas	58
6.18 Pelayanan Kesehatan Penderita Hipertensi di Kab. Belitung Timur Tahun 2024 per Puskesmas	58
6.19 Cakupan Pelayanan Kesehatan Penderita Diabetes Melitus di Kab. Belitung Timur Tahun 2024 per Puskesmas	59
6.20 Cakupan Pemeriksaan IVA+ di Kab. Belitung Timur Tahun 2024 per Puskesmas	60

6.21	Cakupan Pemeriksaan Sadanis di Kab. Belitung Timur Tahun 2024 per Puskesmas .	60
6.22	Jumlah Kasus Skizofrenia di Kab. Belitung Timur Tahun 2024 per Puskesmas	61
6.23	Jumlah Kasus Psikotik di Kab. Belitung Timur Tahun 2024 per Puskesmas	61
6.24	Cakupan Pelayanan Kesehatan Orang Dengan Gangguan Jiwa Berat (ODGJB) di Kab. Belitung Timur Tahun 2024 per Puskesmas	62
7.1	Cakupan Sarana Air Minum Aman di Kab. Belitung Timur Tahun 2024 per Kecamatan	64
7.2	Cakupan Akses Sanitasi Layak di Kab. Belitung Timur Tahun 2024 per Kecamatan .	64
7.3	Cakupan Desa Stop BABS (ODF) di Kab. Belitung Timur Tahun 2024 per Kecamatan	65
7.4	Cakupan TFU dilakukan IKL di Kab. Belitung Timur Tahun 2024 per Kecamatan.....	66
7.5	Cakupan TPP Laik HSP di Kab. Belitung Timur tahun 2024 per Jenis TPP	66

Daftar Tabel

1.1	Daftar Kecamatan, Luas Wilayah dan Nama Desa di Kab. Belitung Timur Tahun 2024	2
2.1	Puskemas dan Jumlah Puskesmas Pembantu di Kab. Belitung Timur Tahun 2024	7
2.2	Kinerja Pelayanan Rumah Sakit di Kab. Belitung Timur Tahun 2024	9
3.1	Rasio Tenaga Kesehatan di Kab. Belitung Timur tahun 2024	12
A.1	Capaian Standar Pelayanan Minimal (SPM) Bidang Kesehatan Kab. Belitung Timur Tahun 2024	69
B.1	Capaian <i>Sustainable Development Goals</i> (SDGs) Bidang Kesehatan Kab. Belitung Timur Tahun 2024	71
C.1	Indikator Kinerja Utama bidang Kesehatan Kabupaten Belitung Timur Tahun 2024	74
Resume Profil		75
	Tabel 1 - Luas wilayah, jumlah desa/ kelurahan, jumlah penduduk, jumlah rumah tangga dan kepadatan penduduk	81
	Tabel 2 - Jumlah penduduk menurut jenis kelamin dan kelompok umur	82
	Tabel 3 - Penduduk berumur 15 tahun ke atas yang melek huruf dan ijazah tertinggi yang diperoleh	83
	Tabel 4 - Jumlah sarana kesehatan	84
	Tabel 5 - Jumlah kunjungan rawat jalan, rawat inap, dan kunjungan gangguan jiwa	86
	Tabel 6 - Persentase Rumah Sakit dengan kemampuan pelayanan gawat darurat (gadar) level I	89
	Tabel 7 - Angka kematian pasien di Rumah Sakit	90
	Tabel 8 - Indikator kinerja pelayanan di Rumah Sakit	91
	Tabel 9 - Persentase puskesmas dengan ketersediaan obat dan vaksin esensial	92
	Tabel 10 - Persentase puskesmas dengan ketersediaan obat dan vaksin esensial	93
	Tabel 11 - Persentase puskesmas dengan ketersediaan obat dan vaksin esensial	95
	Tabel 12 - Jumlah Posyandu dan Posbindu PTM	96
	Tabel 13 - Jumlah tenaga medis di fasilitas kesehatan	97
	Tabel 14 - Jumlah tenaga keperawatan dan kebidanan di fasilitas kesehatan	98
	Tabel 15 - Jumlah tenaga kesehatan masyarakat, kesehatan lingkungan dan gizi di fasilitas kesehatan	99
	Tabel 16 - Jumlah tenaga teknik biomedika, keterampilan fisik, dan keteknisan medik di fasilitas kesehatan	100
	Tabel 17 - Jumlah tenaga kefarmasian di fasilitas kesehatan	101
	Tabel 18 - Jumlah tenaga penunjang/ pendukung kesehatan di fasilitas kesehatan	102
	Tabel 19 - Cakupan jaminan kesehatan penduduk	103
	Tabel 20 - Anggaran Kesehatan	104
	Tabel 21 - Jumlah kelahiran	105
	Tabel 22 - Jumlah kematian ibu	106
	Tabel 23 - Jumlah kematian ibu menurut penyebab	107
	Tabel 24 - Cakupan pelayanan kesehatan pada ibu hamil, ibu bersalin, dan ibu nifas	109
	Tabel 25 - Cakupan imunisasi Td pada ibu hamil	111
	Tabel 26 - Cakupan imunisasi WUS tidak hamil	112
	Tabel 27 - Cakupan imunisasi WUS	113
	Tabel 28 - Jumlah ibu hamil yang mendapatkan tablet tambah darah (TTD)	114
	Tabel 29 - Cakupan dan proporsi peserta KB aktif menurut jenis kontrasepsi	115
	Tabel 30 - PUS dengan status 4T dan ALKI	117
	Tabel 31 - Cakupan dan proporsi peserta KB pasca persalinan menurut jenis kontrasepsi	118
	Tabel 32 - Jumlah komplikasi kebidanan	119

Tabel 33 - Jumlah komplikasi neonatal	121
Tabel 34 - Jumlah kematian neonatal, bayi, dan balita.....	123
Tabel 35 - Jumlah kematian neonatal dan post neonatal menurut penyebab utama .	125
Tabel 36 - Jumlah kematian anak balita menurut penyebab utama.....	126
Tabel 37 - Jumlah bayi BBLR dan prematur	127
Tabel 38 - Cakupan kunjungan neonatal	129
Tabel 39 - Bayi baru lahir mendapat IMD dan pemberian ASI eksklusif pada bayi < 6 bulan	131
Tabel 40 - Cakupan pelayanan kesehatan bayi.....	132
Tabel 41 - Cakupan desa UCI	133
Tabel 42 - Cakupan imunisasi HB0 dan BCG.....	134
Tabel 43 - Cakupan imunisasi DPT-HB-Hib 3, Polio 4, Campak Rubela, dan Imunisasi Dasar Lengkap	136
Tabel 44 - Cakupan imunisasi lanjutan DPT-HB-Hib 4 dan Campak Rubela 2	138
Tabel 45 - Cakupan pemberian vitamin A pada bayi dan anak balita.....	139
Tabel 46 - Cakupan pelayanan kesehatan balita	140
Tabel 47 - Jumlah balita ditimbang	141
Tabel 48 - Status gizi balita berdasarkan indeks BB/U, TB/U, dan BB/TB	142
Tabel 49 - Cakupan pelayanan kesehatan (penjaringan) peserta didik	143
Tabel 50 - Pelayanan kesehatan gigi dan mulut.....	145
Tabel 51 - Pelayanan kesehatan gigi dan mulut pada anak SD dan setingkat	146
Tabel 52 - Cakupan pelayanan kesehatan usia produktif	148
Tabel 53 - Cakupan pelayanan kesehatan calon pengantin	149
Tabel 54 - Cakupan pelayanan kesehatan usia lanjut	150
Tabel 55 - Puskesmas yang melaksanakan kegiatan pelayanan kesehatan keluarga .	151
Tabel 56 - Jumlah terduga tuberkulosis ,kasus tuberkulosis, kasus tuberkulosis anak dan CNR.....	152
Tabel 57 - Angka kesembuhan dan pengobatan lengkap TB.....	153
Tabel 58 - Penemuan kasus pneumonia balita	155
Tabel 59 - Jumlah Kasus HIV	157
Tabel 60 - Jumlah ODHIV baru yang mendapat pengobatan.....	158
Tabel 61 - Kasus diare yang ditangani.....	159
Tabel 62 - Jumlah deteksi dini Hepatitis B pada ibu hamil.....	160
Tabel 63 - Jumlah bayi lahir dari ibu reaktif HBsAg mendapat HBIg.....	161
Tabel 64 - Kasus baru kusta menurut jenis kelamin	162
Tabel 65 - Kasus baru kusta menurut kecacatan.....	163
Tabel 66 - Kasus kusta terdaftar dan angka prevalensi penyakit kusta	164
Tabel 67 - Jumlah penderita kusta selesai berobat	165
Tabel 68 - Jumlah kasus AFP (Non Polio).....	166
Tabel 69 - Jumlah kasus penyakit yang dapat dicegah dengan imunisasi (PD3I).....	167
Tabel 70 - Kejadian luar biasa (KLB) di desa/ kelurahan yang ditangani < 24 jam.....	168
Tabel 71 - Jumlah penderita dan kematian pada KLB.....	169
Tabel 72 - Kasus demam berdarah dengue (DBD).....	170
Tabel 73 - Kesakitan dan kematian akibat malaria	171
Tabel 74 - Jumlah penderita kronis filariasis.....	172
Tabel 75 - Pelayanan kesehatan penderita hipertensi	173
Tabel 76 - Pelayanan kesehatan penderita diabetes melitus (DM).....	174
Tabel 77 - Cakupan deteksi dini kanker leher rahim dengan metode (IVA) dan kanker payudara dengan pemeriksaan klinis (sadanis).....	175
Tabel 78 - Cakupan pelayanan kesehatan orang dengan gangguan jiwa (ODGJ) berat	177
Tabel 79a - Penyakit Terbanyak Rawat Jalan RS	178
Tabel 79b - Penyakit Terbanyak Rawat Inap RS	179
Tabel 79c - Fatalitas Terbesar Rawat Inap RS	180
Tabel 80 - Persentase sarana air minum yang dilakukan pengawasan.....	181
Tabel 81 - Penduduk dengan akses terhadap fasilitas sanitasi yang layak (jamban sehat)	182
Tabel 82 - Sanitasi Total Berbasis Masyarakat	184
Tabel 83 - Persentase Tempat dan Fasilitas Umum (TFU) dilakukan pengawasan	186
Tabel 84 - Persentase Tempat Pengelolaan Pangan (TPP) yang memenuhi syarat kesehatan.....	187

"When health is absent, wisdom cannot reveal itself, art cannot manifest, strength cannot fight, wealth becomes useless, and intelligence cannot be applied"

"Ketika kesehatan hilang, hikmat kebijaksanaan tidak dapat dimunculkan, rasa seni tidak dapat diwujudkan, kekuatan tidak dapat melawan, kekayaan menjadi tidak berguna, dan kecerdasan tidak dapat diterapkan"

Herophilus, 325-225 SM

1 | GAMBARAN UMUM

Kabupaten Belitung Timur merupakan kabupaten yang terbentuk melalui Undang-Undang No. 5 Tahun 2003. Berdasarkan undang-undang tersebut Kabupaten Belitung Timur telah menjadi daerah otonom dalam Negara Kesatuan Republik Indonesia. Kabupaten Belitung Timur merupakan hasil pemekaran Kabupaten Belitung yang merupakan bagian dari Provinsi Bangka Belitung. Ibukota Kabupaten Belitung Timur adalah Kota Manggar yang berjarak sekitar 70 Km dari Kota Tanjungpandan yang merupakan Ibukota Kabupaten Belitung.

Kabupaten Belitung Timur secara *de jure & de facto* terbentuk pada tanggal 24 Mei 2003 dengan ditetapkannya UU Nomor 5 Tahun 2003 serta dilantiknya Pejabat Bupati Belitung Timur. Sejak tanggal 24 Mei 2003 tersebut secara administratif Belitung Timur telah menjalankan roda pemerintahan dengan mengacu kepada ketentuan hukum yang berlaku, dengan segala kewenangan dan ketentuan yang menyangkut administrasi pemerintahan dan kebijakan publik telah dilaksanakan dengan tetap berkoordinasi kepada Pemerintah Pusat, Pemerintah Provinsi dan Pemerintah Kabupaten Belitung.

1.1 KEADAAN WILAYAH

1.1.1 Posisi Geografis

Secara geografis Kabupaten Belitung Timur awalnya terdiri atas 4 kecamatan, yang kemudian dimekarkan menjadi 7 kecamatan, berdasarkan Peraturan Daerah Kabupaten Belitung Timur Nomor 3 Tahun 2011 Tentang Pembentukan Kecamatan Damar, Kecamatan Simpang Renggiang, Kecamatan Dendang, dan Kecamatan Simpang Pesak.

Kabupaten Belitung Timur memiliki luas wilayah 2.506,91 km², letak geografis terletak antara 107°45' BT - 108°18' BT dan 02°30' LS - 03°15' LS. Batas-batas administrasi Kabupaten Belitung Timur adalah:

- Utara : Selat Karimata
- Selatan : Laut Jawa
- Barat : Kabupaten Belitung
- Timur : Selat Karimata

Secara geografis Kabupaten Belitung Timur yang berada di koridor Selat Karimata, merupakan salah satu potensi tersendiri yang dimiliki kawasan ini.

1.1.2 Batas Administrasi

Kabupaten Belitung Timur terbagi dalam 7 (Tujuh) Kecamatan yakni Kecamatan Manggar, Kecamatan Gantung, Kecamatan Kelapa Kampit, Kecamatan Dendang, Kecamatan Simpang Pesak, Kecamatan Damar, dan Kecamatan Simpang Renggiang. Dari 7 kecamatan tersebut batas administrasi dibagi lagi menjadi 39 (Tiga Puluh Sembilan) desa (Tabel 1.1).

Tabel 1.1: Daftar Kecamatan, Luas Wilayah dan Nama Desa di Kab. Belitung Timur Tahun 2024

No	Kecamatan	Kode Wilayah	Luas Wilayah (km ²)	Desa
1	Manggar	190601	229	Kelubi Padang Lalang Lalang Jaya Kurnia Jaya Baru Buku Limau Mekar Jaya Bentaian Jaya
2	Damar	190605	236,9	Air Kelik Mempaya Burung Mandi Mengkubang Sukamandi
3	Kelapa Kampit	190604	498,5	Cendil Buding Mentawak Senyubuk Mayang Pembaharuan
4	Gantung	190602	546,3	Gantung Jangkar Asam Batu Penyu Lenggang Lilangan Selinsing Limbongan
5	Simpang Renggiang	190606	390,7	Simpang Tiga Renggiang Aik Madu Lintang
6	Simpang Pesak	190607	362,2	Simpang Pesak Tanjung Batu Itam Dukong Tanjung Kelumpang
7	Dendang	190603	243,3	Nyuruk Balok Jangkang Dendang
Jumlah			2.506,9	39

1.2 KEADAAN PENDUDUK

1.2.1 Jumlah dan Kepadatan Penduduk

Jumlah penduduk Kabupaten Belitung Timur pada tahun 2024 diproyeksikan sebanyak 133.386 jiwa dengan kepadatan penduduk sebesar 53,21 orang/km².

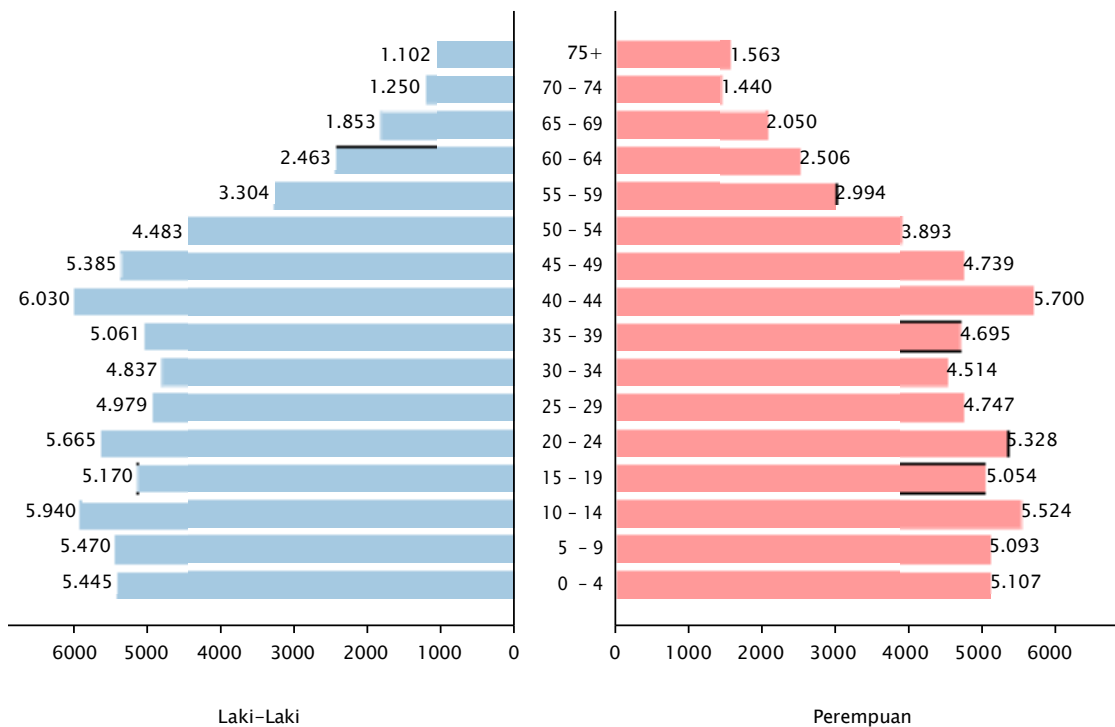


Gambar 1.1: Kepadatan Penduduk di Kab. Belitong Timur Tahun 2024 per Kecamatan

Bila dikaitkan dengan pola distribusi secara spasial (Gambar 1.1), maka terlihat bahwa Kecamatan Manggar merupakan kecamatan dengan tingkat kepadatan penduduk paling tinggi, sementara Kecamatan Simpang Renggang merupakan kecamatan dengan tingkat kepadatan penduduk paling rendah.

1.2.2 Proporsi Penduduk Menurut Umur

Proporsi penduduk menurut umur di Kabupaten Belitong Timur tahun 2024 dapat dilihat pada Piramida Penduduk Kab. Belitong Timur Tahun 2024 (Gambar 1.2).

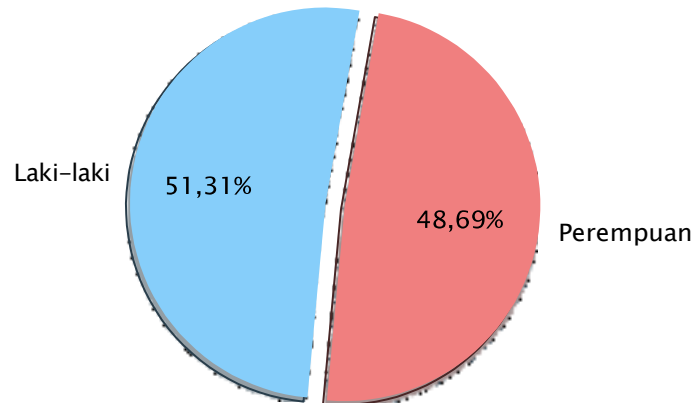


Gambar 1.2: Piramida Penduduk Kab. Belitong Timur Tahun 2024

Rasio beban tanggungan di kabupaten Belitong Timur adalah 45,70, yaitu setiap 100 orang penduduk usia produktif (umur 15 – 64 tahun) menanggung 45,70 orang penduduk usia non produktif (umur 0 – 14 tahun dan 65 – 75+ tahun).

1.2.3 Proporsi Penduduk Menurut Jenis Kelamin

Kabupaten Belitung Timur pada tahun 2024 diproyeksikan memiliki jumlah penduduk laki-laki sebesar 68.439 orang dan jumlah penduduk perempuan sebesar 64.947 orang, dengan total keseluruhan jumlah penduduk Kabupaten Belitung Timur yaitu 133.386 jiwa. Dengan demikian proporsi penduduk laki-laki adalah 51,31% sedangkan proporsi penduduk perempuan adalah 48,69% dengan rasio jenis kelamin sebesar 105,38 (Gambar 1.3).



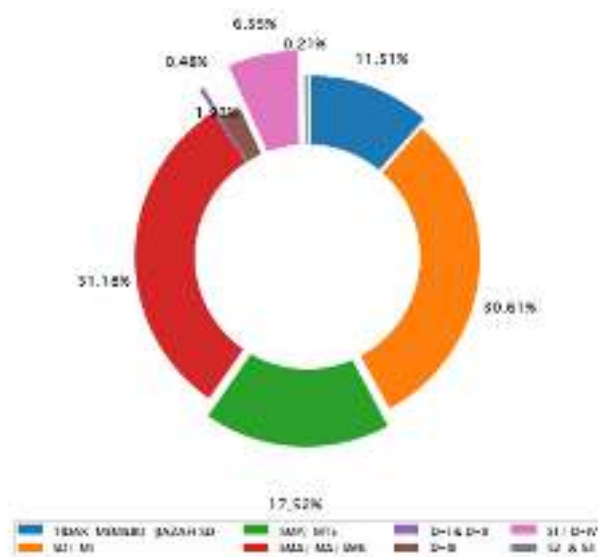
Gambar 1.3: Proporsi Penduduk Kab. Belitung Timur Tahun 2024 Menurut Jenis Kelamin

1.3 KEADAAN PENDIDIKAN

Komponen pengukuran tingkat pembangunan manusia suatu negara yang cukup berpengaruh yaitu komponen pendidikan. Perubahan yang terjadi secara terus menerus pada perilaku masyarakat disebabkan oleh semakin meningkatnya tingkat pendidikan. Pendidikan juga merupakan salah satu syarat mutlak pencapaian tujuan pembangunan manusia, dan merupakan target pembangunan sekaligus sarana pembangunan nasional.

Salah satu capaian dalam bidang pendidikan yaitu kepemilikan ijazah atau Surat Tanda Tamat Belajar (STTB), yang pada akhirnya akan menjadi jalan untuk melanjutkan pendidikan ke jenjang pendidikan yang lebih tinggi atau menjadi dasar untuk mencari pekerjaan yang sesuai. Selain itu, ijazah/ STTB biasanya juga menjadi tolok ukur dalam pergaulan atau hubungan sosial. Terkait dengan kualitas hidup manusia, ada kecenderungan semakin tinggi ijazah/ STTB yang dimiliki maka pengetahuan pun semakin banyak dan berakibat pada meningkatnya kualitas hidup terutama di bidang kesehatan dan perumahan.

Pada tahun 2024 diperkirakan terdapat 10,51% penduduk Kabupaten Belitung Timur berusia di atas 15 tahun yang tidak atau memiliki ijazah SD/ sederajat. Sebanyak 48,13% penduduk memiliki ijazah tertinggi berupa pendidikan dasar, yaitu telah menamatkan pendidikan SMP atau sederajat. Sebanyak 31,18% penduduk memiliki ijazah tertinggi berupa pendidikan menengah, yaitu telah menamatkan pendidikan SMA atau sederajat. Sebanyak 9,17% penduduk telah menamatkan pendidikan tinggi (Diploma/ Sarjana) (Gambar 1.4).



Gambar 1.4: Distribusi Penduduk Kab. Belitung Timur Tahun 2024 Menurut Tingkat Pendidikan

2 | SARANA PRASARANA KESEHATAN

Pelayanan kesehatan kepada masyarakat harus didukung dengan sarana dan prasarana/ fasilitas yang memadai. Fasilitas pelayanan harus tersedia dan terdistribusi secara merata dalam jumlah dan jenis, serta berkualitas sesuai dengan kebutuhan masyarakat akan pelayanan kesehatan.

2.1 FASILITAS PELAYANAN KESEHATAN

Undang-Undang Nomor 17 Tahun 2023 tentang Kesehatan menjelaskan bahwa fasilitas pelayanan kesehatan adalah suatu alat dan/atau tempat yang digunakan untuk menyelenggarakan upaya pelayanan kesehatan, baik promotif, preventif, kuratif, maupun rehabilitatif yang dilakukan oleh pemerintah, pemerintah daerah, dan/atau masyarakat. Penyelenggaraan Fasyankes diatur antara lain dalam Peraturan Menteri Kesehatan Republik Indonesia Nomor 75 Tahun 2014 Tentang Puskesmas serta Peraturan Menteri Kesehatan Republik Indonesia Nomor 56 Tahun 2014 Tentang Klasifikasi dan Perizinan Rumah Sakit.

2.1.1 Rumah Sakit

Rumah Sakit adalah Fasilitas Pelayanan Kesehatan yang menyelenggarakan Pelayanan Kesehatan perseorangan secara paripurna melalui Pelayanan Kesehatan promotif, preventif, kuratif, rehabilitatif, dan/ atau paliatif dengan menyediakan pelayanan rawat inap, rawat jalan, dan Gawat Darurat¹. Rumah Sakit menyelenggarakan fungsi²:

1. Pelayanan Kesehatan perseorangan dalam bentuk spesialisik dan atau subspecialistik;
2. Pelayanan Kesehatan dasar; dan
3. Pendidikan dan penelitian di bidang kesehatan;

Jumlah Rumah Sakit di Kabupaten Belitung Timur pada tahun 2024 adalah sebanyak 1 (Satu) unit Rumah Sakit Umum, yaitu RSUD Muhammad Zein.

2.1.2 Puskesmas

Pusat Kesehatan Masyarakat (Puskesmas) adalah Fasilitas Pelayanan Kesehatan tingkat pertama yang menyelenggarakan dan mengoordinasikan Pelayanan Kesehatan promotif, preventif, kuratif, rehabilitatif, dan atau paliatif dengan mengutamakan promotif dan preventif di wilayah kerjanya³. Puskesmas memiliki fungsi penyelenggaraan Pelayanan Kesehatan primer di wilayah kerjanya⁴. Puskesmas juga berperan mewujudkan wilayah kerja yang sehat dengan masyarakat yang:

- a berperilaku hidup sehat;
- b mudah mengakses Pelayanan Kesehatan bermutu;
- c hidup dalam lingkungan sehat; dan
- d memiliki derajat Kesehatan yang setinggi-tingginya, baik individu, keluarga, kelompok, maupun masyarakat.

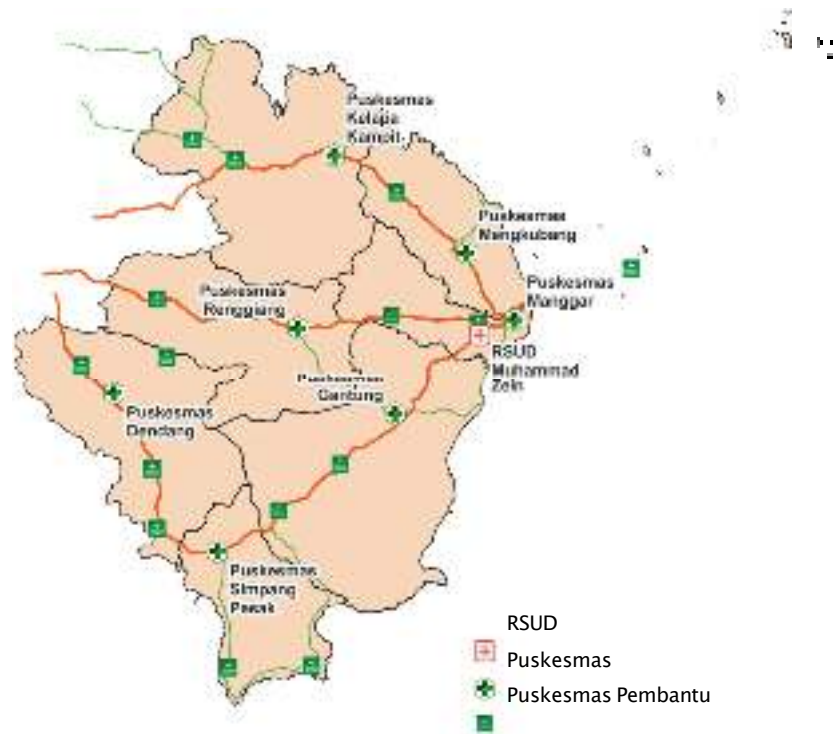
¹UU No 17 Tahun 2023, pasal 1

²UU No 17 Tahun 2023, pasal 184

³UU No 17 Tahun 2023, pasal 1

⁴UU No 17 Tahun 2023, pasal 180

Jumlah Puskesmas menurut kecamatan di Kabupaten Belitung Timur tahun 2024 adalah sebanyak 7 (tujuh) unit Puskesmas dengan rincian 4 (empat) unit Puskesmas Keperawatan yaitu Puskesmas Gantung, Puskesmas Simpang Pesak, Puskesmas Renggiang dan Puskesmas Kelapa Kampit, sedangkan 3 (tiga) unit Puskesmas Non Keperawatan adalah Puskesmas Manggar, Puskesmas Mengkubang, dan Puskesmas Dendang.



Gambar 2.1: Lokasi Rumah Sakit, Puskesmas dan Puskesmas Pembantu di Kab. Belitung Timur

2.1.3 Puskesmas Pembantu

Puskesmas Pembantu merupakan jaringan pelayanan Puskesmas yang memberikan pelayanan kesehatan secara permanen di suatu lokasi dalam wilayah kerja Puskesmas⁵. Puskesmas Pembantu merupakan bagian integral Puskesmas, yang harus dibangun secara berkala oleh Puskesmas.

Jumlah Puskesmas Pembantu di Kabupaten Belitung Timur pada tahun 2024 adalah sebanyak 16 (Enam Belas) Pustu (Tabel 2.1).

Tabel 2.1: Puskesmas dan Jumlah Puskesmas Pembantu di Kab. Belitung Timur Tahun 2024

No	Kode Wilayah	Kecamatan	Kode Fasyankes	Puskesmas	Jumlah Puskesmas Pembantu
1.	190601	Manggar	19060200005	Manggar	3
2.	190605	Damar	19060200006	Mengkubang	1
3.	190602	Gantung	19060200003	Gantung	2
4.	190604	Kelapa Kampit	19060200007	Kelapa Kampit	2
5.	190606	Simpang Renggiang	19060200004	Renggiang	2
6.	190607	Simpang Pesak	19060200002	Simpang Pesak	2
7.	190603	Dendang	19060200001	Dendang	3
Jumlah				7	15

2.2 AKSES DAN MUTU PELAYANAN KESEHATAN

2.2.1 Kunjungan Rawat Jalan dan Rawat Inap

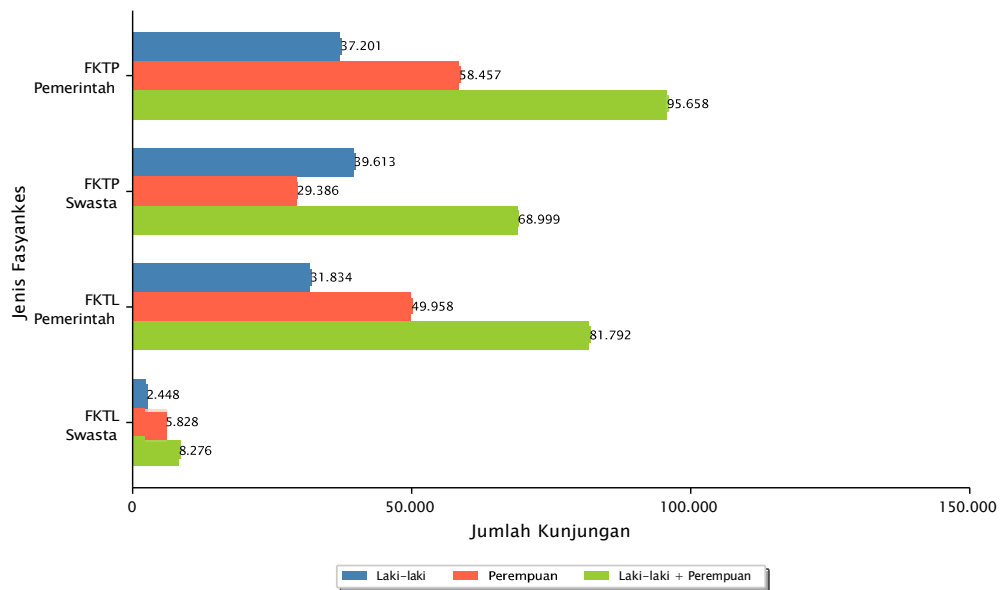
Kunjungan rawat jalan adalah kunjungan ke fasilitas pelayanan kesehatan tingkat pertama dan fasilitas pelayanan kesehatan rujukan tingkat lanjut milik pemerintah dan swasta untuk mendapatk-

⁵Permenkes No 75 Tahun 2014. pasal 40 ayat (2)

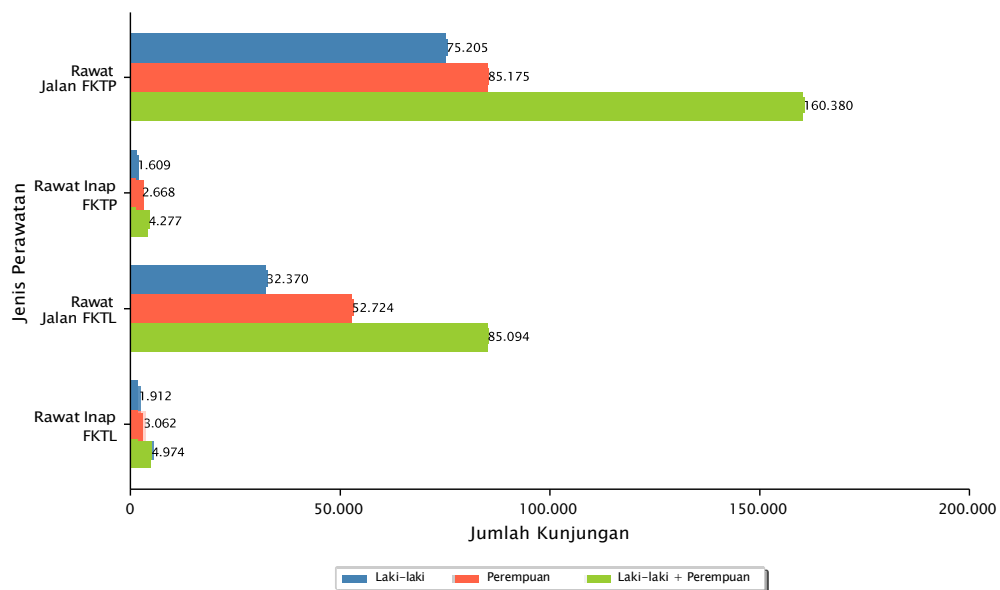
an pelayanan kesehatan perseorangan yang meliputi observasi, diagnosa, pengobatan, rehabilitasi medik tanpa tinggal di ruang rawat inap untuk pertama kalinya dalam satu tahun tertentu. Kunjungan rawat jalan puskesmas termasuk kunjungan ke jaringan puskesmas, dalam gedung maupun luar gedung (puskesmas keliling, puskesmas pembantu, bidan desa, pemeriksaan anak sekolah, dsb). Kunjungan rawat inap adalah kunjungan ke fasilitas pelayanan kesehatan tingkat pertama dan fasilitas pelayanan kesehatan rujukan tingkat lanjut milik pemerintah dan swasta untuk mendapatkan pelayanan kesehatan perseorangan yang meliputi observasi, diagnosa, pengobatan, rehabilitasi medik, dan tinggal di ruang rawat inap untuk pertama kalinya dalam satu tahun tertentu.

Pada tahun 2024 tercatat sebanyak 254.725 kunjungan di fasilitas layanan kesehatan di Kabupaten Belitung Timur. Sebanyak 177.450 kunjungan adalah ke fasilitas kesehatan milik pemerintah, sedangkan kunjungan ke fasilitas kesehatan milik swasta adalah sebanyak 77.275 kunjungan (Gambar 2.2).

Pada tahun 2024 tercatat sebanyak 245.474 kali kunjungan rawat jalan dan 9.251 kunjungan rawat inap di fasilitas layanan kesehatan di Kabupaten Belitung Timur. Berdasarkan tingkat fasyankes, sebanyak 164.657 kunjungan adalah di Fasilitas Kesehatan Tingkat Pertama, sedangkan kunjungan di Fasilitas Kesehatan Tingkat Lanjutan adalah sebanyak 90.068 kunjungan (Gambar 2.3).



Gambar 2.2: Kunjungan Pasien Berdasarkan Jenis Faskes di Kab. Belitung Timur Tahun 2024



Gambar 2.3: Kunjungan Pasien Berdasarkan Jenis Perawatan di Kab. Belitung Timur Tahun 2024

2.2.2 Kinerja Pelayanan Rumah Sakit

Kinerja pelayanan rumah sakit dapat dinilai berdasarkan beberapa indikator, antara lain:

- *Gross Death Rate* (GDR), yaitu angka kematian umum untuk tiap-tiap 1.000 pasien keluar;
- *Net Death Rate* (NDR), yaitu angka kematian \geq 48 jam setelah dirawat untuk tiap-tiap 1.000 pasien keluar;
- *Bed Occupancy Rate* (BOR), yaitu persentase pemakaian tempat tidur pada satu-satuan waktu tertentu;
- *Bed Turn Over* (BTO), yaitu frekuensi pemakaian tempat tidur pada satu periode, berapa kali tempat tidur dipakai dalam satu satuan waktu;
- *Turn Over Interval* (TOI), yaitu rata-rata hari tempat tidur tidak ditempati dari saat terisi ke saat terisi berikutnya; dan
- *Average Length of Stay* (ALOS), yaitu rata-rata lama rawat (dalam satuan hari) seorang pasien.

Kinerja pelayanan rumah sakit di Kabupaten Belitung Timur pada tahun 2024 dirangkum pada Tabel 2.2.

Tabel 2.2: Kinerja Pelayanan Rumah Sakit di Kab. Belitung Timur Tahun 2024

No	Indikator	Cakupan 2024	Kondisi Ideal
1.	<i>Gross Death Rate</i>	51,32 per 1.000	\leq 45 per 1.000
2.	<i>Net Death Rate</i>	27,67 per 1.000	\leq 25 per 1.000
3.	<i>Bed Occupancy Rate</i>	58,42%	60% - 80%
4.	<i>Bed Turn Over</i>	61,67 kali	40 - 50 kali
5.	<i>Turn Over Interval</i>	2,46 hari	1 - 3 hari
6.	<i>Average Length of Stay</i>	3,50 hari	6 - 9 hari

2.2.3 Ketersediaan Obat Esensial dan Vaksin IDL

2.2.3.1 Ketersediaan obat esensial

Obat esensial adalah 40 item obat indikator yang merupakan obat pendukung Program Kesehatan Ibu dan Anak, Program Gizi, Program TB Paru, Program Malaria, serta obat pelayanan kesehatan dasar esensial dan terdapat di dalam Formularium Nasional.

Persentase Puskesmas dengan ketersediaan obat esensial adalah persentase Puskesmas yang memiliki ketersediaan minimal 80% dari 40 item obat indikator pada saat dilakukan pemantauan terhadap seluruh puskesmas yang melaporkan data. Laporan yang disampaikan yaitu laporan pada bulan November atau laporan bulan terakhir pada tahun pelaporan.

Pada tahun 2024 terdapat 100% Puskesmas yang memenuhi ketersediaan obat esensial di Kabupaten Belitung Timur.

2.2.3.2 Ketersediaan vaksin IDL

Vaksin Imunisasi Dasar Lengkap (IDL) terdiri dari Vaksin Hepatitis B, Vaksin BCG, Vaksin DPT-HB-HIB, Vaksin Polio dan Vaksin Campak/Campak Rubella.

Ketersediaan vaksin IDL adalah persentase Puskesmas yang memiliki vaksin IDL pada saat dilakukan pemantauan terhadap seluruh puskesmas yang melaporkan data. Laporan yang dimasukkan yaitu laporan pada bulan November atau laporan bulan terakhir pada tahun pelaporan.

Pada tahun 2024 terdapat 100% Puskesmas yang memenuhi ketersediaan vaksin IDL di Kabupaten Belitung Timur.

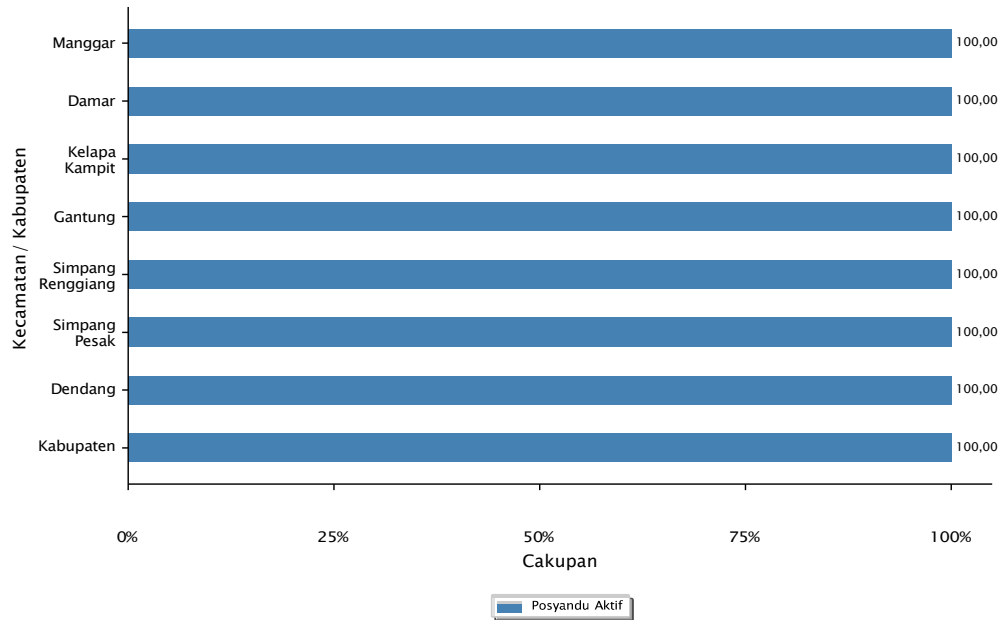
2.3 UPAYA KESEHATAN BERSUMBERDAYA MASYARAKAT (UK- BM)

2.3.1 Posyandu

Posyandu adalah salah satu bentuk Upaya Kesehatan Bersumberdaya Masyarakat (UKBM) yang dikelola dan diselenggarakan dari, oleh, untuk, dan bersama masyarakat guna memberdayakan

masyarakat dan memberikan kemudahan kepada masyarakat dalam memperoleh pelayanan kesehatan dasar untuk mempercepat penurunan angka kematian ibu, bayi, dan balita. Posyandu melayani kegiatan berupa penimbangan bayi dan balita, pemberian imunisasi, konsultasi kesehatan dan Pemberian Makanan Tambahan (PMT).

Jumlah Posyandu di Kabupaten Belitung Timur tahun 2024 adalah sebanyak 133 posyandu aktif dari total 133 unit posyandu (Gambar 2.4).



Gambar 2.4: Persentase Posyandu Aktif di Kab. Belitung Timur Tahun 2024

2.3.2 Posbindu PTM

Posbindu PTM adalah suatu upaya kesehatan berbasis bersumberdaya masyarakat (UKBM) dalam pencegahan dan pengendalian Penyakit Tidak Menular (PTM) melalui kegiatan skrining kesehatan/ deteksi dini faktor risiko PTM, intervensi/ modifikasi faktor risiko PTM serta monitoring dan tindak lanjut faktor risiko PTM bersumber daya masyarakat secara rutin dan berkesinambungan.

Jumlah Posbindu PTM di Kabupaten Belitung Timur tahun 2024 adalah sebanyak 58 Posbindu PTM.

3 | SUMBER DAYA MANUSIA KESEHATAN

Pelayanan kesehatan kepada masyarakat harus didukung dengan tenaga kesehatan, yang berkompetensi. Untuk menjalankan fungsi pengembangan, Dinas Kesehatan Kabupaten Belitung Timur sebagai fasilitator dan koordinator dalam pendidikan dan pelatihan sumber daya kesehatan dengan kebijakan bahwa semua bentuk pelatihan yang dilaksanakan oleh Dinas Kesehatan Kabupaten Belitung Timur dalam meningkatkan kinerja tenaga kesehatan. Sedangkan di setiap UPTD Puskesmas dan Subbagian/ Bidang berkoordinasi dalam perencanaan dan diklat. Hal ini untuk meningkatkan efisiensi dan efektifitas diklat dan menghindari *overlapping* jenis dan kuantitas diklat.

Pelaksanaan program sumber daya manusia kesehatan bertujuan untuk meningkatkan jumlah, jenis, mutu dan penyebaran tenaga kesehatan serta pemberdayaan profesi kesehatan, yang sesuai dengan kebutuhan. Peningkatan keterampilan dan profesionalisme tenaga kesehatan yaitu dengan pendidikan dan pelatihan tenaga kesehatan, dan menyusun standar kompetensi dan regulasi profesi.

Kebutuhan tenaga kesehatan ditentukan oleh pemenuhan rasio tenaga kesehatan berdasarkan jumlah penduduk pada tingkat kabupaten serta pemenuhan standar ketenagaan minimal pada tingkat fasilitas pelayanan kesehatan (Puskesmas dan Rumah Sakit). Standar rasio tenaga kesehatan berdasarkan jumlah penduduk diatur dalam Keputusan Menteri Koordinator Bidang Kesejahteraan Rakyat Republik Indonesia Nomor 54 Tahun 2013 Tentang Rencana Pengembangan Tenaga Kesehatan Tahun 2011 – 2025. Sedangkan standar ketenagaan minimal pada tingkat fasilitas pelayanan kesehatan diatur dalam Peraturan Menteri Kesehatan Republik Indonesia Nomor 75 Tahun 2014 Tentang Puskesmas serta Peraturan Menteri Kesehatan Republik Indonesia Nomor 56 Tahun 2014 Tentang Klasifikasi dan Perizinan Rumah Sakit.

Dalam memenuhi SDM kesehatan yang belum memenuhi standar rasio kesehatan penduduk dilakukan pengadaan, penetapan dan penyebaran tenaga kesehatan. Penambahan dan penetapan SDM kesehatan dilakukan kerjasama dengan pihak-pihak yang terkait, antara lain Departemen Kesehatan RI, Pemerintah Kabupaten, Pemerintah Provinsi. Program beasiswa dilakukan terus menerus dalam upaya peningkatan SDM Kesehatan ini. Sumber pembiayaan dari APBN, APBD Tk.I, maupun APBD Tk. II, setiap tahunnya ditargetkan untuk tugas belajar (Tubel) dengan pembagian yang merata di setiap Pusat Kesehatan yang ada di setiap kecamatan.

3.1 TENAGA MEDIS

Undang-undang Nomor 17 Tahun 2023 tentang Kesehatan mengatur bahwa yang termasuk dalam kelompok tenaga medis adalah dokter, dokter gigi, dokter spesialis, dan dokter gigi spesialis. Dokter dan dokter gigi adalah dokter, dokter spesialis, dokter gigi, dan dokter gigi spesialis lulusan pendidikan kedokteran atau kedokteran gigi baik di dalam maupun di luar negeri yang diakui oleh Pemerintah Republik Indonesia sesuai dengan peraturan perundang-undangan.

Jumlah Dokter Umum di Kabupaten Belitung Timur pada tahun 2024 adalah sebanyak 46 orang dengan rasio 34,49 per 100.000 penduduk. Dokter Spesialis di Kabupaten Belitung Timur tahun 2024 berjumlah 11 orang dengan rasio 8,25 per 100.000 penduduk. Dokter Gigi (termasuk Dokter Spesialis Gigi) berjumlah 8 orang dengan rasio 6,00 per 100.000 penduduk.

3.2 TENAGA KESEHATAN

3.2.1 Tenaga Keperawatan dan Kebidanan

Perawat adalah seseorang yang telah lulus pendidikan tinggi keperawatan, baik di dalam maupun di luar negeri yang diakui oleh Pemerintah sesuai dengan ketentuan peraturan perundang-undangan. Bidan adalah seorang perempuan yang lulus dari pendidikan bidan yang telah teregistrasi sesuai ketentuan peraturan perundang-undangan .

Jumlah tenaga kesehatan Perawat di Kabupaten Belitung Timur tahun 2024 sebanyak 376 orang dengan rasio 281,89 per 100.000 penduduk.

Jumlah tenaga kesehatan Bidan di Kabupaten Belitung Timur tahun 2024 adalah sebanyak 154 orang dengan rasio 115,45 per 100.000 penduduk.

Tabel 3.1: Rasio Tenaga Kesehatan di Kab. Belitung Timur tahun 2024

No	Jenis Tenaga Kesehatan	Kode Jabatan	Jumlah	Rasio Tahun 2024 (per 100.000 penduduk)	Target Rasio Tahun 2024 ¹ (per 100.000 penduduk)
1	Dokter Spesialis	2212	11	8,25	11
2	Dokter Umum	221101	46	34,49	45
3	Dokter Gigi	2261	8	6,00	13
4	Perawat	222105	376	281,89	180
5	Bidan	222201	154	115,45	120
6	Apoteker	226201	16	12,00	12
7	Tenaga Teknis Kefarmasian	321301	21	15,74	24
8	Tenaga Kesehatan Masyarakat	3253	29	21,74	15
9	Tenaga Kesehatan Lingkungan	226301	9	6,75	18
10	Tenaga Gizi	226502	22	16,49	14
11	Tenaga Ahli Teknologi Laboratorium Medik	321201	28	20,99	N/A
12	Tenaga Teknik Biomedika Lainnya	214906	11	8,25	N/A
13	Tenaga Keterampilan Fisik	2264	8	6,00	5
14	Tenaga Keteknisan Medis	321	35	26,24	16

3.2.2 Tenaga Kesehatan Masyarakat, Kesehatan Lingkungan dan Tenaga Gizi

Tenaga kesehatan masyarakat adalah tenaga kesehatan yang telah memenuhi kualifikasi bidang kesehatan masyarakat yang terdiri dari epidemiolog kesehatan, tenaga promosi kesehatan dan ilmu perilaku, pembimbing kesehatan kerja, tenaga administrasi dan kebijakan kesehatan, tenaga biostatistik dan kependudukan, serta tenaga kesehatan reproduksi dan keluarga sesuai dengan peraturan perundang-undangan yang berlaku. Tenaga kesehatan lingkungan adalah tenaga kesehatan yang telah memenuhi kualifikasi bidang kesehatan lingkungan yang terdiri dari sanitasi lingkungan, entomolog kesehatan, mikrobiolog kesehatan sesuai dengan peraturan perundang-undangan yang berlaku. Tenaga gizi adalah tenaga kesehatan yang telah memenuhi kualifikasi bidang gizi yang terdiri dari nutrisisionis dan dietisien sesuai dengan peraturan perundang-undangan yang berlaku.

Jumlah tenaga Kesehatan Masyarakat berjumlah 29 orang dengan rasio 21,74 per 100.000 penduduk, tenaga Kesehatan Lingkungan sebanyak 9 orang dengan rasio 6,75 per 100.000 penduduk, dan tenaga Gizi berjumlah 22 orang dengan rasio 16,49 per 100.000 penduduk.

3.2.3 Tenaga Teknik Biomedika, Keterampilan Fisik dan Keteknisan Medik

Tenaga ahli teknologi laboratorium medik adalah setiap orang yang telah lulus pendidikan teknologi laboratorium medik atau analis kesehatan atau analis medis dan memiliki kompetensi melakukan analisis terhadap cairan dan jaringan tubuh manusia untuk menghasilkan informasi tentang kesehatan perseorangan dan masyarakat sesuai dengan ketentuan peraturan perundang-undangan. Tenaga teknik biomedika lainnya adalah tenaga kesehatan yang telah memenuhi kualifikasi bidang teknik biomedika yang terdiri dari radiografer, elektromedis, fisikawan medik, radioterapis, dan ortotik prostetik.

Tenaga keterampilan fisik adalah tenaga kesehatan yang telah memenuhi kualifikasi bidang keterampilan fisik yang terdiri dari fisioterapis, okupasi terapis, terapis wicara, dan akupunktur sesuai dengan peraturan perundang-undangan yang berlaku. Tenaga keteknisan medis adalah tenaga kesehatan yang telah memenuhi kualifikasi bidang keteknisan medis yang terdiri dari perekam medis dan informasi kesehatan, teknik kardiovaskuler, teknisi pelayanan darah, refraksionis optisien/

¹Target Nasional RPTK Tahun 2011-2025 (Kepmenko Kesra No.54 Tahun 2013)

optometris, teknisi gigi, penata anestesi (perawat anestesi), terapis gigi dan mulut (perawat gigi), dan audiologis.

Jumlah tenaga kesehatan Ahli Teknologi Laboratorium Medik di Kabupaten Belitung Timur tahun 2024 adalah sebanyak 28 orang dengan rasio 20,99 per 100.000 penduduk. Jumlah tenaga kesehatan Tenaga Teknik Biomedika Lainnya adalah sebanyak 11 orang dengan rasio 8,25 per 100.000 penduduk.

Jumlah tenaga Keterampilan Fisik adalah sebanyak 8 orang dengan rasio 6,00 per 100.000 penduduk. Sedangkan jumlah tenaga Keteknisian Medis adalah 35 orang dengan rasio 26,24 per 100.000 penduduk.

3.2.4 Tenaga Kefarmasian

Tenaga kefarmasian adalah tenaga kesehatan yang telah memenuhi kualifikasi bidang kefarmasian yang terdiri dari apoteker dan tenaga teknis kefarmasian sesuai dengan peraturan perundang-undangan yang berlaku. Apoteker adalah Sarjana Farmasi yang telah lulus sebagai Apoteker dan telah mengucapkan sumpah jabatan Apoteker. Tenaga Teknis Kefarmasian adalah tenaga yang membantu Apoteker dalam menjalankan pekerjaan kefarmasian, yang terdiri atas Sarjana Farmasi, Ahli Madya Farmasi, Analis Farmasi dan Tenaga Menengah Farmasi/ Asisten Apoteker.

Jumlah Apoteker di Kabupaten Belitung Timur di tahun 2024 adalah sebanyak 16 orang dengan rasio 12,00 per 100.000 penduduk. Sedangkan jumlah tenaga teknis kefarmasian adalah 21 orang dengan rasio 15,74 per 100.000 penduduk.

Rincian lebih lengkap mengenai jumlah tenaga kesehatan di Kabupaten Belitung Timur pada tahun 2024 dapat dilihat pada Lampiran Tabel Profil (tabel 13-17).

4 | PEMBIAYAAN KESEHATAN

Pembiayaan kesehatan bertujuan untuk penyediaan pembiayaan kesehatan yang berkesinambungan dengan jumlah yang mencukupi, teralokasi secara adil, dan termanfaatkan. Pembiayaan kesehatan merupakan besarnya dana yang harus disediakan untuk menyelenggarakan dan atau memanfaatkan berbagai upaya kesehatan yang diperlukan oleh perorangan, keluarga, kelompok, dan masyarakat.

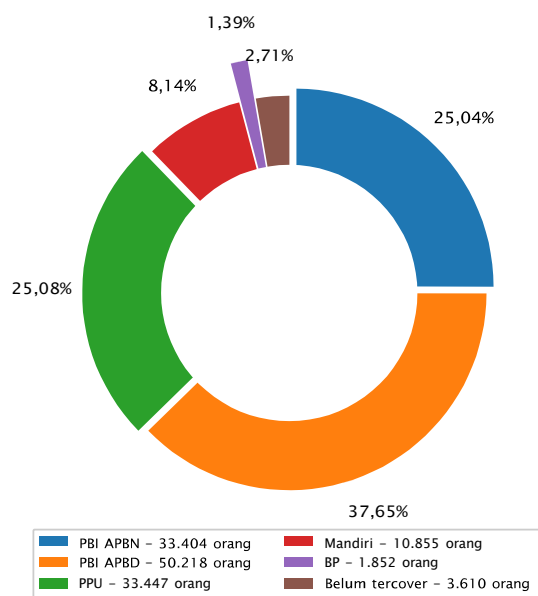
Secara umum, sumber biaya kesehatan dapat dibedakan menjadi pembiayaan yang bersumber dari anggaran pemerintah dan pembiayaan yang bersumber dari masyarakat.

4.1 PEMBIAYAAN KESEHATAN OLEH MASYARAKAT

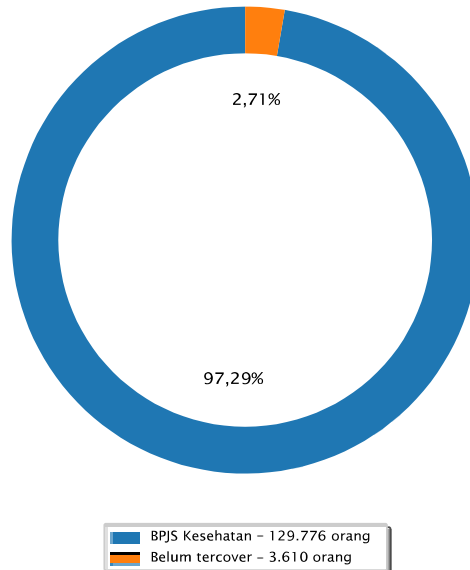
Pada saat ini berkembang berbagai upaya pembiayaan pelayanan kesehatan praupaya, antara lain Badan Penyelenggara Jaminanan Sosial Kesehatan (BKPJS Kesehatan) dan berbagai jasa asuransi kesehatan swasta. BPJS Kesehatan adalah Badan Hukum Publik yang bertanggung jawab langsung kepada Presiden dan memiliki tugas untuk menyelenggarakan Jaminan Kesehatan Nasional bagi seluruh rakyat Indonesia. Keanggotaan BPJS bersifat wajib bagi setiap warga negara Indonesia dan warga asing yang sudah bekerja di Indonesia selama minimal enam bulan. Setiap peserta BPJS akan ditarik iuran yang besarnya ditentukan kemudian, sesuai dengan tingkatan manfaat yang diinginkan.

Sejak tahun 2014, penyelenggaraan pelayanan kesehatan bagi masyarakat miskin meliputi pelayanan kesehatan dasar di Puskesmas dan jaringannya, serta upaya kesehatan rujukan di Rumah Sakit telah dialihkan ke pengelolaan oleh BPJS Kesehatan. Bagi warga miskin, iuran BPJS ditanggung pemerintah melalui program Penerima Bantuan Iuran (PBI) yang dananya bersumber dari APBN maupun APBD Provinsi/ Kabupaten/ Kota.

Cakupan jaminan kesehatan melalui BPJS Kesehatan di Kabupaten Belitung Timur pada tahun 2024 adalah sebesar 97,29% dari jumlah penduduk, di mana 62,69% dari jumlah penduduk adalah Penerima Bantuan Iuran (PBI) bersumber APBD dan APBN (Gambar 4.1).



Gambar 4.1: Cakupan BPJS Kesehatan Kab. Belitung Timur Tahun 2024



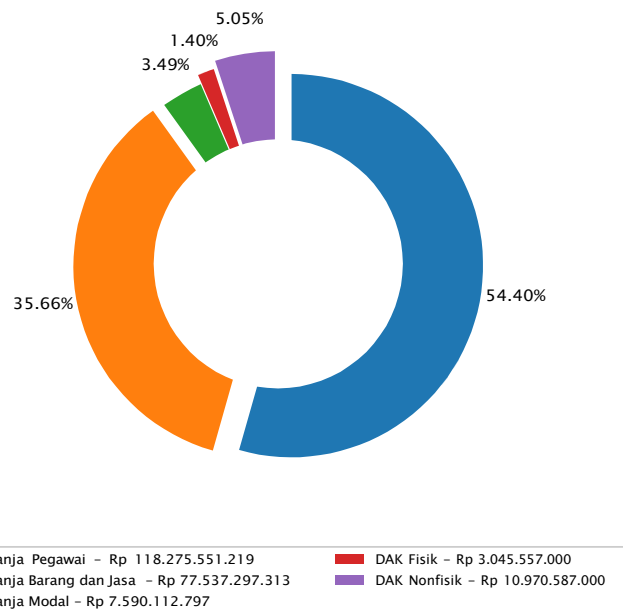
Gambar 4.2: Cakupan Jaminan Kesehatan Kab. Belitung Timur Tahun 2024

4.2 PEMBIAYAAN KESEHATAN OLEH PEMERINTAH

4.2.1 Pembiayaan Melalui Anggaran Pendapatan dan Belanja Daerah

Alokasi Anggaran Kesehatan di Kabupaten Belitung Timur pada tahun 2024 melalui APBD Kabupaten Belitung Timur Tahun 2024 (mencakup anggaran Dinas Kesehatan, UPTD Puskesmas dan RSUD Muhammad Zein) adalah sebesar Rp 217.419.105.329. Nilai anggaran ini termasuk Dana Alokasi Khusus (DAK) berupa DAK Fisik sebesar Rp 3.045.557.000 dan DAK Non-Fisik sebesar Rp 10.970.587.000.

Porsi alokasi anggaran kesehatan adalah sebesar 21,57% dari jumlah belanja APBD Kabupaten Belitung Timur Tahun 2024 sebesar Rp 1.008.054.150.786. Alokasi anggaran kesehatan per kapita adalah sebesar Rp 1.629.99,44 per kapita.

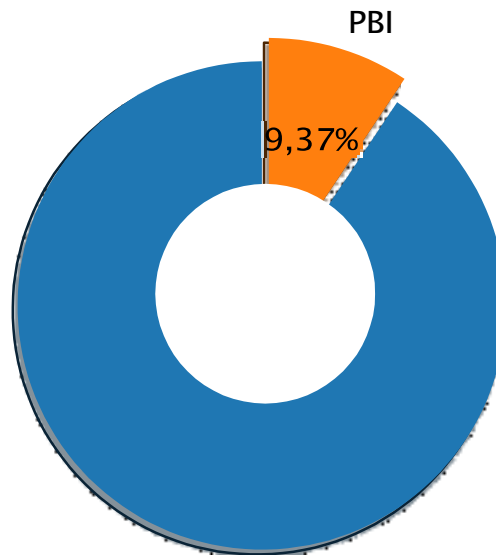


Gambar 4.3: Persentase Anggaran Kesehatan Kab. Belitung Timur Tahun 2024

4.2.2 Pembiayaan Jaminan Kesehatan Masyarakat Pada Anggaran Dinas Kesehatan

Pembiayaan jaminan kesehatan masyarakat berupa iuran dan bantuan iuran jaminan kesehatan bagi peserta PBU dan BP kelas 3 dianggarkan pada anggaran Dinas Kesehatan Kabupaten Belitung

Timur melalui Program Pemenuhan Upaya Kesehatan Perorangan Dan Upaya Kesehatan Masyarakat, Kegiatan Penyediaan Layanan Kesehatan untuk UKM dan UKP Rujukan Tingkat Daerah Kabupaten/Kota, Subkegiatan Pengelolaan Jaminan Kesehatan Masyarakat. Pada tahun 2024 belanja iuran jaminan tersebut dianggarkan sebesar Rp 20.367.694.200 atau sebesar 9,37% dari anggaran Dinas Kesehatan Kabupaten Belitung Timur.



Gambar 4.4: Proporsi PBI terhadap Anggaran Dinkes Kab. Belitung Timur Tahun 2024

5 | KESEHATAN KELUARGA

Pembangunan keluarga dilakukan dalam upaya untuk mewujudkan keluarga berkualitas yang hidup dalam lingkungan yang sehat. Selain lingkungan yang sehat, kondisi kesehatan dari tiap anggota keluarga sendiri juga merupakan salah satu syarat dari keluarga yang berkualitas. Keluarga berperan terhadap optimalisasi pertumbuhan, perkembangan, dan produktivitas seluruh anggotanya melalui pemenuhan kebutuhan gizi dan menjamin kesehatan anggota keluarga.

Di dalam komponen keluarga, ibu dan anak merupakan kelompok rentan terhadap keadaan keluarga dan sekitarnya secara umum. Hal ini terkait dengan fase kehamilan, persalinan dan nifas pada ibu dan fase tumbuh kembang pada anak. Oleh karena itu ibu dan anak merupakan anggota keluarga yang perlu mendapatkan prioritas dalam penyelenggaraan upaya kesehatan.

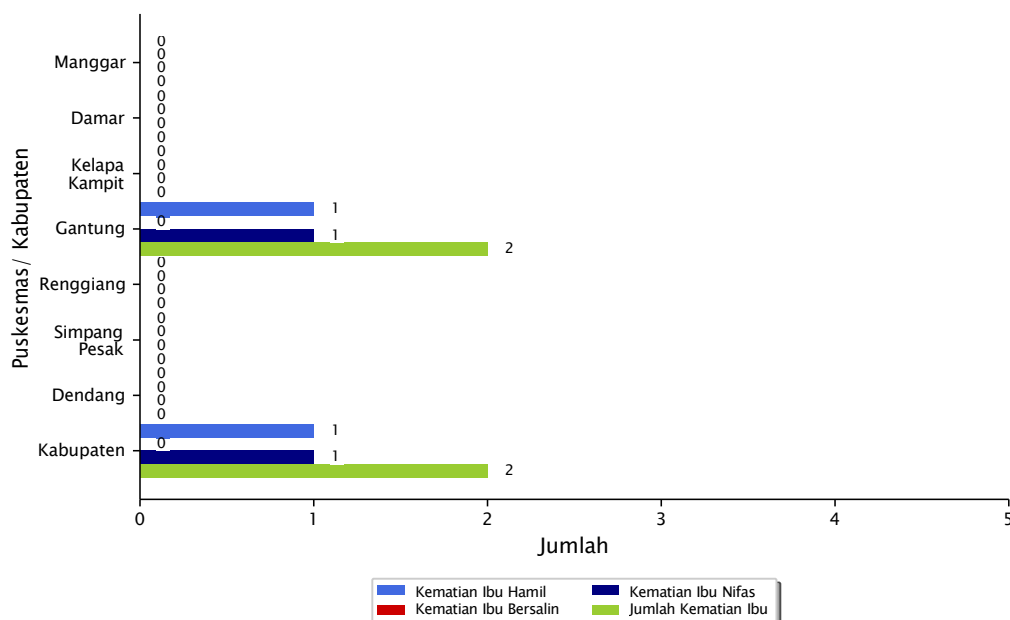
5.1 KESEHATAN IBU

Seorang ibu mempunyai peranan yang sangat penting dalam pertumbuhan anak dan bayi. Hal ini terkait dengan fase kehamilan, persalinan dan nifas pada ibu dan fase tumbuh kembang pada anak. Gangguan kesehatan yang dialami pada seorang ibu dapat mempengaruhi kesehatan janin dalam kandungan hingga kelahiran dan masa pertumbuhan bayi dan anaknya.

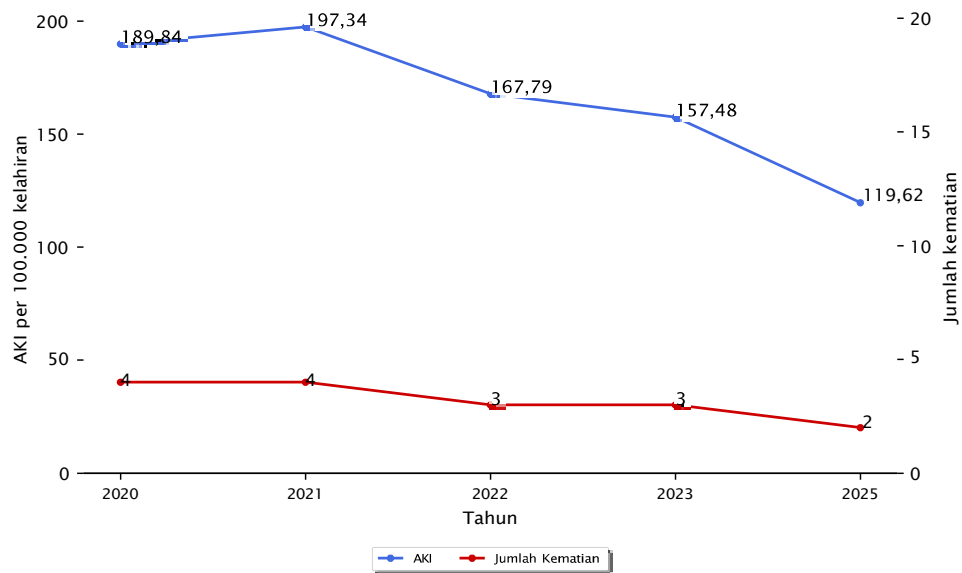
5.1.1 Angka Kematian Ibu (AKI)

Kematian ibu adalah kematian yang terjadi pada seorang ibu yang terjadi karena peristiwa kehamilan, persalinan, dan masa nifas (dalam kurun waktu 42 hari sejak terminasi kehamilan) tanpa memandang lamanya kehamilan, yakni kematian yang disebabkan karena kehamilannya atau penanganannya, tetapi bukan karena sebab-sebab lain seperti kecelakaan dan terjatuh. Angka Kematian Ibu (AKI) menggambarkan status gizi dan tingkat pelayanan kesehatan terhadap ibu hamil, ibu melahirkan dan ibu masa nifas.

Jumlah Kematian Ibu di Kabupaten Belitung Timur pada tahun 2024 adalah 2 orang, dengan Angka Kematian Ibu (AKI) 119,62 per 100.000 kelahiran hidup (Gambar 5.1).



Gambar 5.1: Jumlah Kematian Ibu di Kab. Belitung Timur Tahun 2024 per Puskesmas

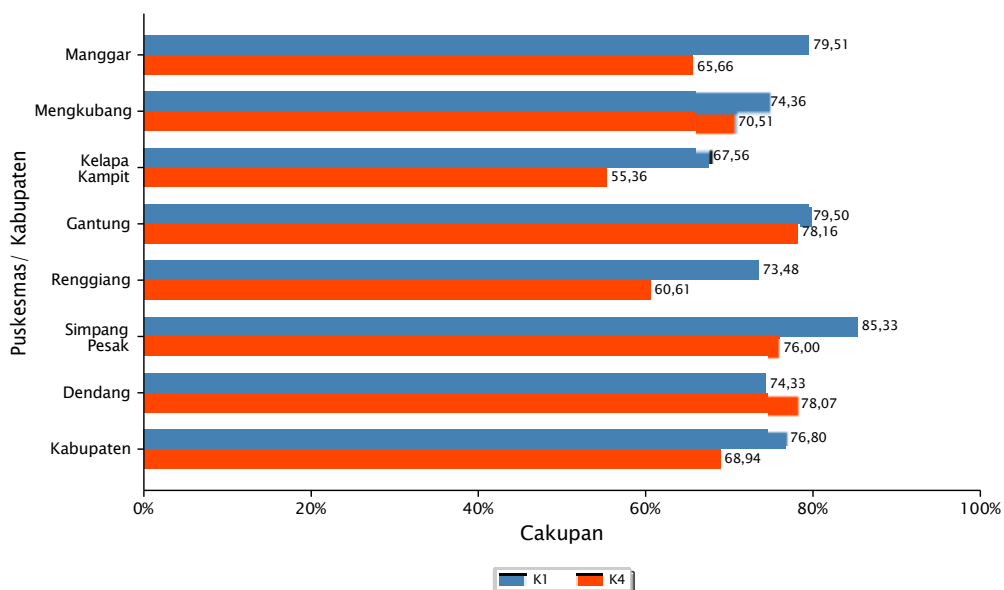


Gambar 5.2: AKI Kab. Belitung Timur 2020 - 2024

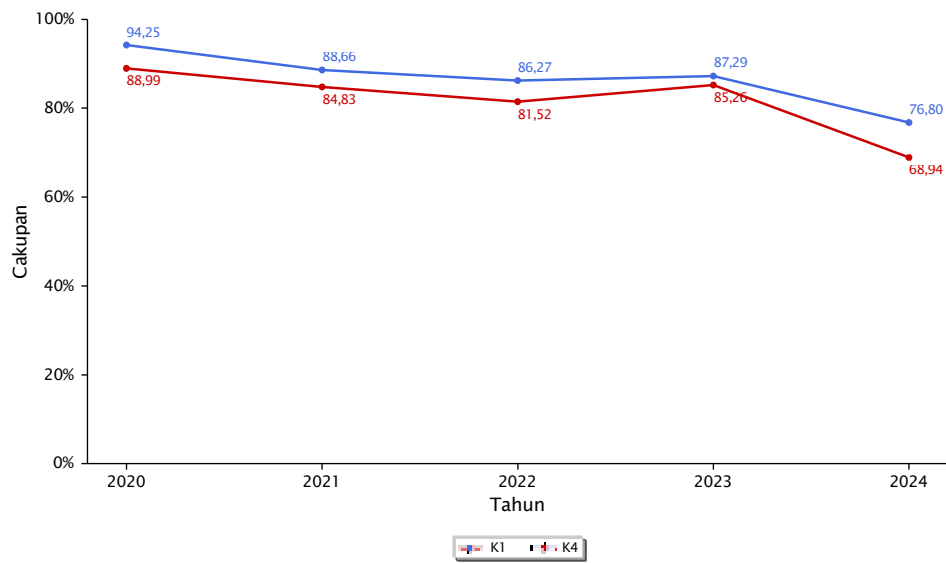
5.1.2 Pelayanan Antenatal (K1, K4, dan K6)

Cakupan kunjungan ibu hamil K-1 adalah cakupan kunjungan ibu hamil yang mendapat pelayanan antenatal sesuai standar (10T) oleh tenaga kesehatan pada masa kehamilan trimester pertama di satu wilayah kerja pada kurun waktu tertentu. Cakupan ibu hamil K4 adalah cakupan ibu hamil yang mendapatkan pelayanan antenatal sesuai standar (10T) paling sedikit empat kali, dengan distribusi pemberian pelayanan yang dianjurkan adalah minimal satu kali pada trimester pertama, satu kali pada trimester kedua dan dua kali pada trimester ketiga umur kehamilan. Cakupan ibu hamil K6 adalah cakupan ibu hamil yang mendapatkan pelayanan antenatal sesuai standar (10T) paling sedikit enam kali, dengan distribusi pemberian pelayanan yang dianjurkan adalah minimal satu kali pada trimester pertama, dua kali pada trimester kedua dan tiga kali pada trimester ketiga dengan paling sedikit 2 kali oleh dokter pada trimester pertama dan ketiga.

Cakupan K1 dan K4 di Kabupaten Belitung Timur pada tahun 2024 adalah sebesar 76,80% dan 68,94% (Gambar 5.3), menurun dari cakupan tahun 2023 sebesar 87,29% dan 85,56%(Gambar 5.4).

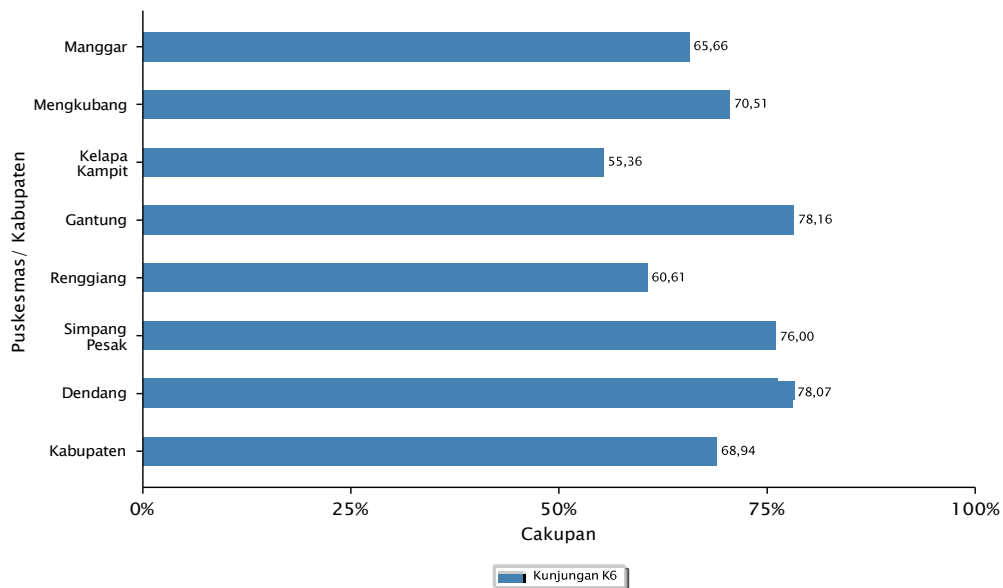


Gambar 5.3: Cakupan K1 dan K4 di Kab. Belitung Timur Tahun 2024 per Puskesmas



Gambar 5.4: Cakupan K1 dan K4 di Kab. Belitung Timur Tahun 2020 - 2024

Cakupan K6 di Kabupaten Belitung Timur pada tahun 2024 adalah sebesar 68,94% (Gambar 5.5).



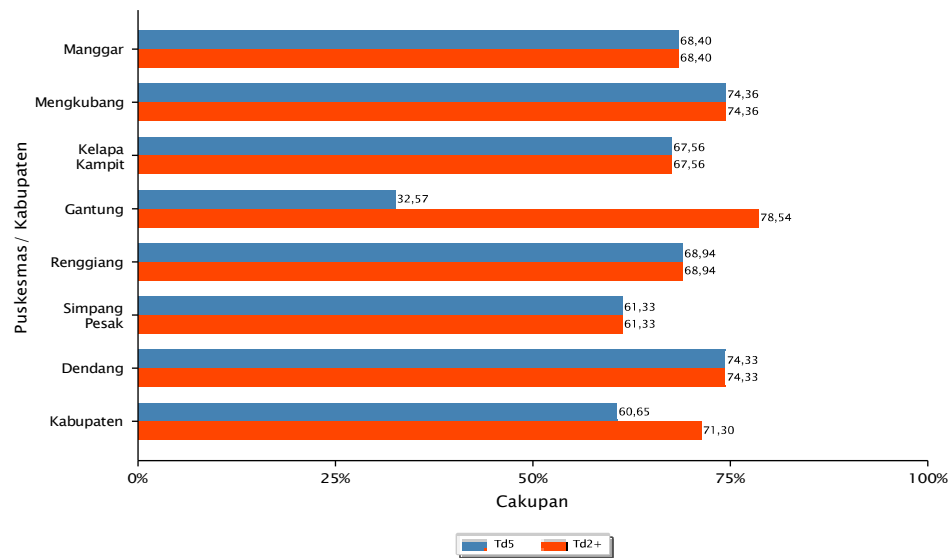
Gambar 5.5: Cakupan K6 di Kab. Belitung Timur Tahun 2024 per Puskesmas

5.1.3 Imunisasi Td Ibu Hamil

Peraturan Menteri Kesehatan Nomor 42 Tahun 2013 tentang Penyelenggaraan Imunisasi mengamanatkan bahwa wanita usia subur dan ibu hamil merupakan salah satu kelompok populasi yang menjadi sasaran imunisasi lanjutan. Imunisasi lanjutan adalah kegiatan yang bertujuan untuk melengkapi imunisasi dasar pada bayi yang diberikan kepada anak batita, anak usia sekolah, dan wanita usia subur termasuk ibu hamil. Salah satu upaya imunisasi lanjutan yang menyoar ibu hamil adalah imunisasi Td untuk mengendalikan infeksi tetanus yang merupakan salah satu faktor risiko kematian ibu dan kematian bayi. Infeksi tetanus disebabkan oleh bakteri *Clostridium tetani* sebagai akibat dari proses persalinan yang tidak aman/ steril atau berasal dari luka yang diperoleh ibu hamil sebelum melahirkan.

Cakupan Imunisasi Td pada ibu hamil adalah ang mendapatkan imunisasi Td (Tetanus difteri) dengan interval tertentu (yang dimulai saat dan atau sebelum kehamilan) dengan memperhatikan hasil skrining dan status T.

Cakupan Td5 ibu hamil di kabupaten Belitung Timur tahun 2024 yaitu sebesar 60,65%, sedangkan cakupan Td2+ yaitu sebesar 71,30% (Gambar 5.6).



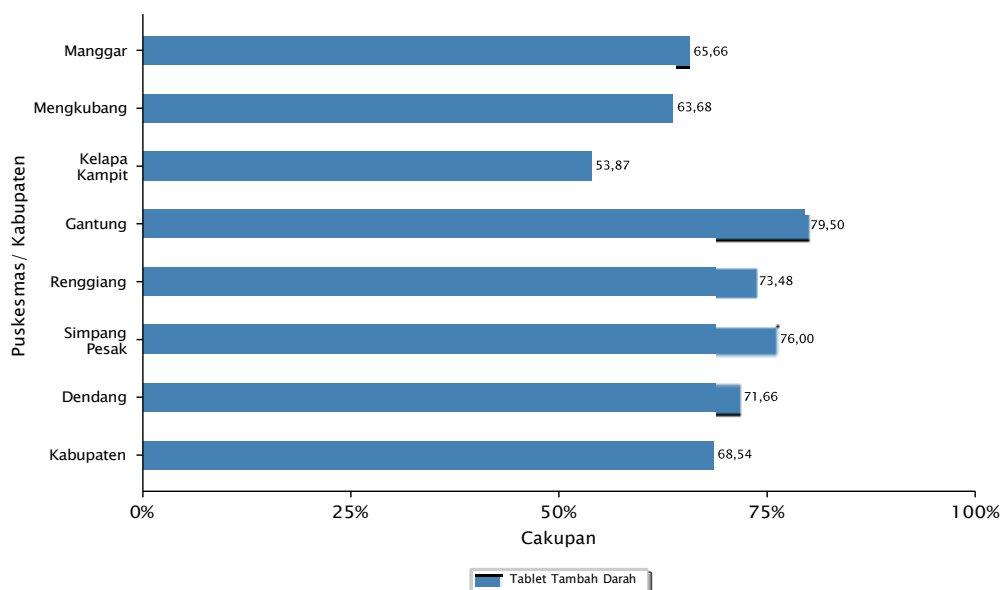
Gambar 5.6: Cakupan Imunisasi Td Ibu Hamil di Kab. Belitong Timur Tahun 2024 per Puskesmas

5.1.4 Pemberian Tablet Tambah Darah

Salah satu komponen pelayanan kesehatan ibu hamil yaitu pemberian suplemen zat besi sebanyak 90 tablet (Fe_3). Zat besi merupakan mineral yang dibutuhkan tubuh untuk membentuk sel darah merah (hemoglobin). Zat besi memiliki peran vital terhadap pertumbuhan janin. Selama hamil, asupan zat besi harus ditambah mengingat selama kehamilan, volume darah pada tubuh ibu meningkat. Sehingga, untuk dapat tetap memenuhi kebutuhan ibu dan menyuplai makanan serta oksigen pada janin melalui plasenta, dibutuhkan asupan zat besi yang lebih banyak.

Cakupan ibu hamil mendapat TTD adalah persentase ibu hamil yang mendapatkan Tablet Tambah Darah (TTD) sekurangnya mengandung zat besi setara dengan 60 mg besi elemental dan 0,4 mg asam folat yang disediakan oleh pemerintah minimal 90 tablet selama masa kehamilan. Cakupan ibu hamil mengonsumsi TTD adalah persentase ibu hamil yang mengonsumsi Tablet Tambah Darah (TTD) sekurangnya mengandung zat besi setara dengan 60 mg besi elemental dan 0,4 mg asam folat yang disediakan oleh pemerintah minimal 90 tablet selama masa kehamilan.

Cakupan ibu hamil mendapat TTD di Kabupaten Belitong Timur pada tahun 2024 adalah sebesar 68,54% (Gambar 5.7).

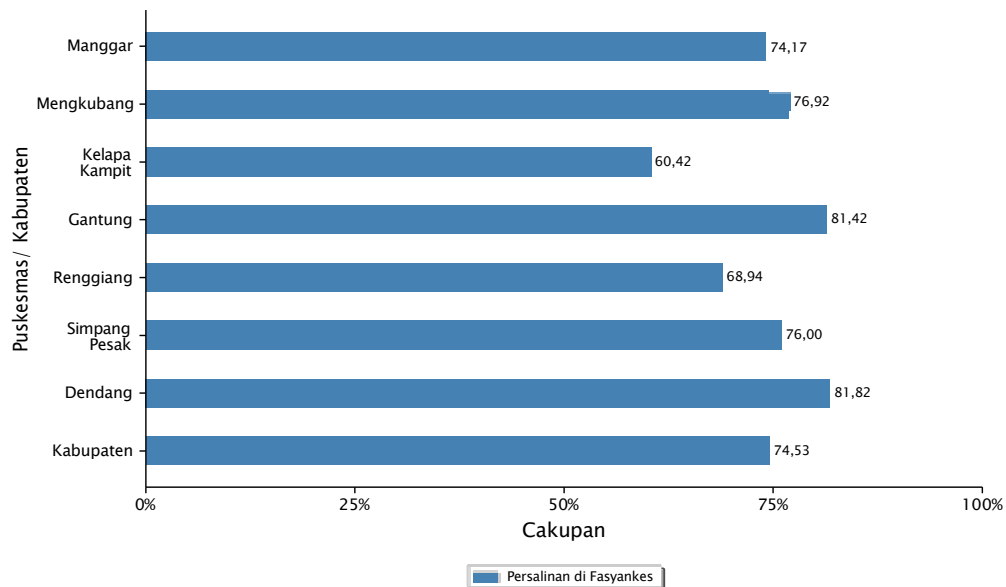


Gambar 5.7: Cakupan Pemberian TTD di Kab. Belitong Timur Tahun 2024 per Puskesmas

5.1.5 Pertolongan Persalinan oleh Tenaga Kesehatan dengan Kompetensi Kebidanan

Salah satu upaya menekan angka kematian ibu dan bayi yaitu dengan mendorong upaya persalinan dilakukan oleh tenaga kesehatan dengan kompetensi kebidanan di fasilitas pelayanan kesehatan. Cakupan persalinan di fasilitas pelayanan kesehatan adalah cakupan ibu bersalin yang mendapatkan pelayanan persalinan sesuai standar di fasilitas pelayanan kesehatan di satu wilayah kerja pada kurun waktu tertentu.

Cakupan persalinan di fasilitas pelayanan kesehatan di Kabupaten Belitung Timur pada tahun 2024 yaitu sebesar 74,53% (Gambar 5.8).



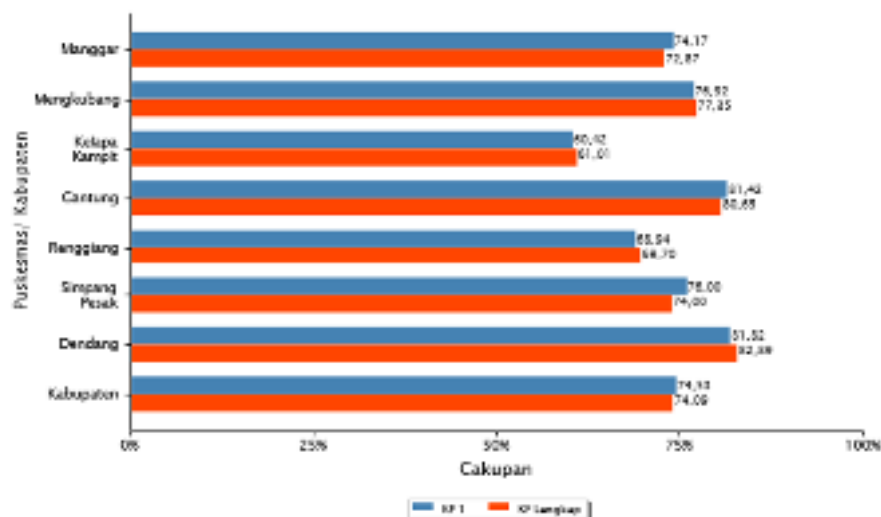
Gambar 5.8: Cakupan Persalinan di Fasyankes di Kab. Belitung Timur Tahun 2024 per Puskesmas

5.1.6 Pelayanan Kesehatan Nifas

Masa nifas dimulai dari enam jam sampai dengan 42 hari pasca persalinan. Pelayanan kesehatan nifas adalah pelayanan kepada ibu nifas sesuai standar sedikitnya 3 kali, yaitu kunjungan nifas ke-1 pada 6 jam setelah persalinan s.d 3 hari; kunjungan nifas ke-2 hari ke 4 s/d hari ke 28 setelah persalinan, kunjungan nifas ke-3 hari ke 29 s/d hari ke 42 setelah persalinan.

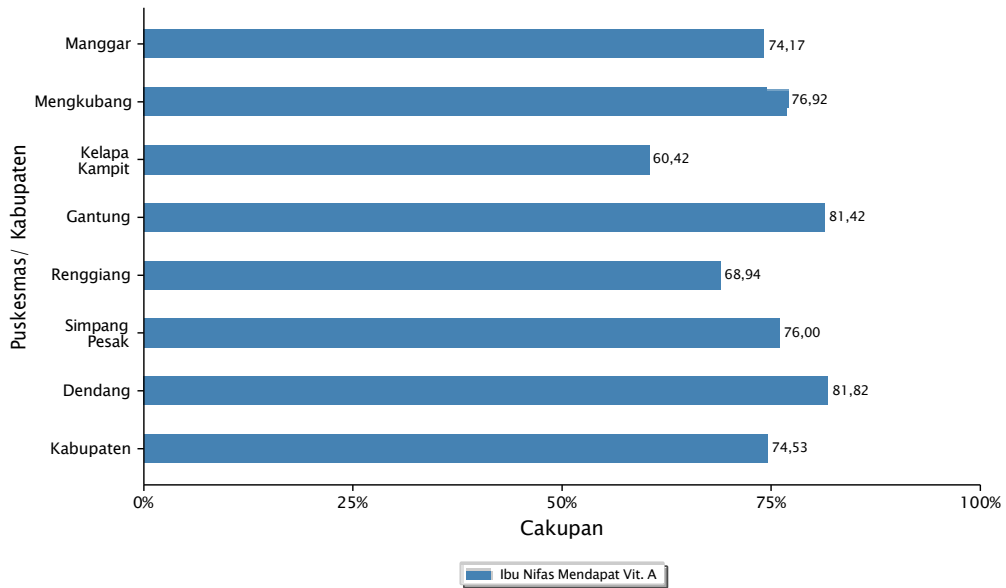
Cakupan pelayanan nifas KF Lengkap adalah cakupan pelayanan kepada ibu pada masa 6 jam sampai dengan 42 hari pasca bersalin sesuai standar paling sedikit 4 kali dengan distribusi waktu 6 jam sampai hari ke-2 (KF1), hari ke-3 sampai hari ke-7 (KF2), hari ke 8 sampai ke-28 (KF3) dan hari ke-29 sampai ke-42 (KF4) setelah bersalin di suatu wilayah kerja pada kurun waktu tertentu.

Cakupan pelayanan kesehatan nifas di Kabupaten Belitung Timur pada tahun 2024 sebesar 74,09% (Gambar 5.9).



Gambar 5.9: Cakupan Pelayanan Kesehatan Nifas di Kab. Belitung Timur Tahun 2024 per Puskesmas

Cakupan ibu nifas mendapat vitamin A adalah cakupan ibu yang baru melahirkan atau nifas yang mendapatkan kapsul vitamin A 200.000 SI sehingga bayinya akan memperoleh vitamin A melalui ASI di satu wilayah kerja pada kurun waktu tertentu. Cakupan ibu nifas mendapat vitamin A di Kabupaten Belitung Timur pada tahun 2024 sebesar 74,53% (Gambar 5.10).

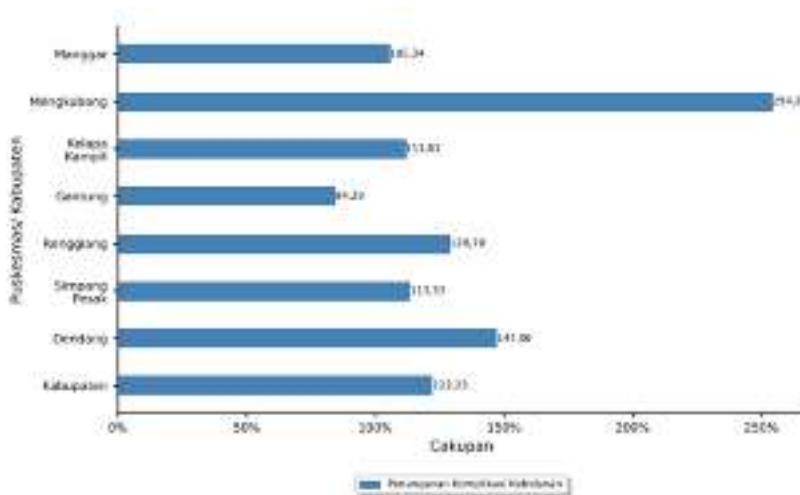


Gambar 5.10: Cakupan Ibu Nifas Mendapat Vitamin A di Kab. Belitung Timur Tahun 2024 per Puskesmas

5.1.7 Penanganan Komplikasi Kebidanan

Komplikasi kebidanan adalah kesakitan pada ibu hamil, ibu bersalin, ibu nifas yang dapat mengancam jiwa ibu dan/atau bayi. Sebagai salah satu faktor penyebab kematian ibu dan bayi, perlu dilakukan penanganan komplikasi kebidanan sebagai upaya menekan angka kematian ibu dan bayi.

Cakupan penanganan komplikasi kebidanan di Kabupaten Belitung Timur pada tahun 2024 adalah sebesar 122,23%.



Gambar 5.11: Cakupan Penanganan Komplikasi Kebidanan di Kab. Belitung Timur Tahun 2024 per Puskesmas

5.1.8 Cakupan Peserta Keluarga Berencana

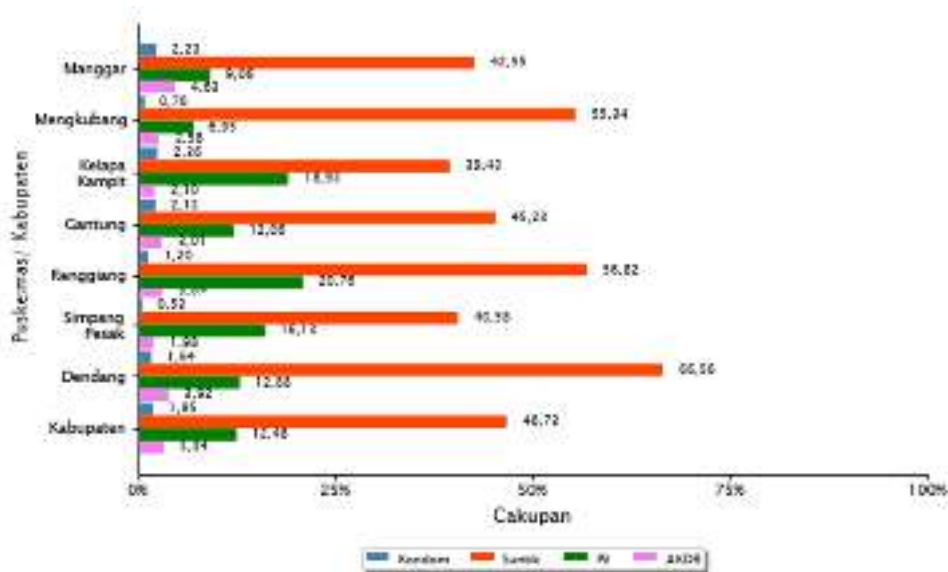
Keluarga Berencana (KB) adalah upaya mengatur kelahiran anak, jarak dan usia ideal melahirkan, mengatur kehamilan, melalui promosi, perlindungan, dan bantuan sesuai dengan hak reproduksi untuk mewujudkan keluarga yang berkualitas. Program KB bertujuan untuk:

- mengatur kehamilan yang diinginkan;
- menjaga kesehatan dan menurunkan angka kematian ibu, bayi dan anak;
- meningkatkan akses dan kualitas informasi, pendidikan, konseling, dan pelayanan keluarga berencana dan kesehatan reproduksi;
- meningkatkan partisipasi dan kesertaan pria dalam praktek keluarga berencana; dan
- mempromosikan penyusuan bayi sebagai upaya untuk menjarangkan jarak kehamilan.

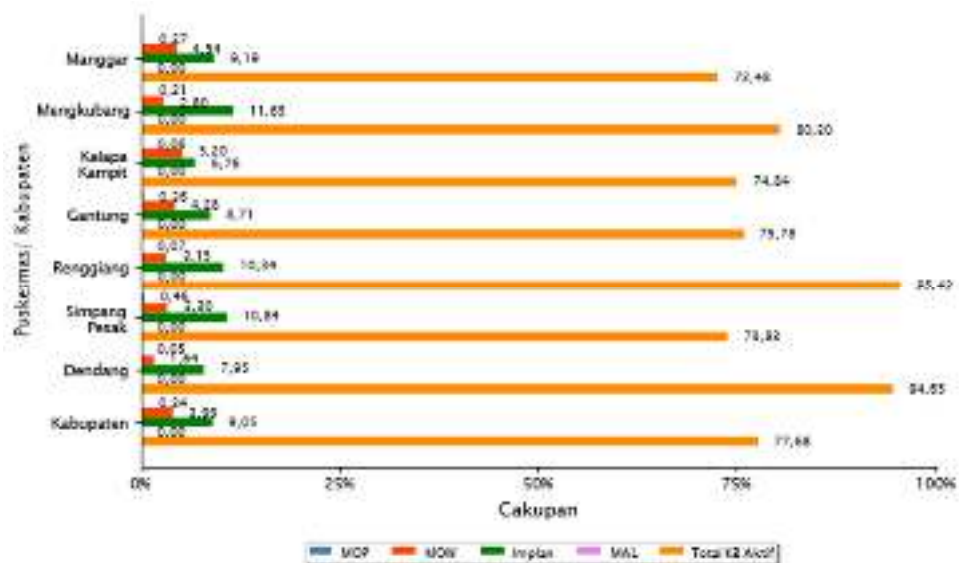
Diharapkan dengan program KB akan dapat meningkatkan kualitas keluarga agar dapat timbul rasa aman, tenteram, dan harapan masa depan yang lebih baik dalam mewujudkan kesejahteraan lahir dan kebahagiaan batin.

5.1.8.1 Cakupan peserta KB Aktif

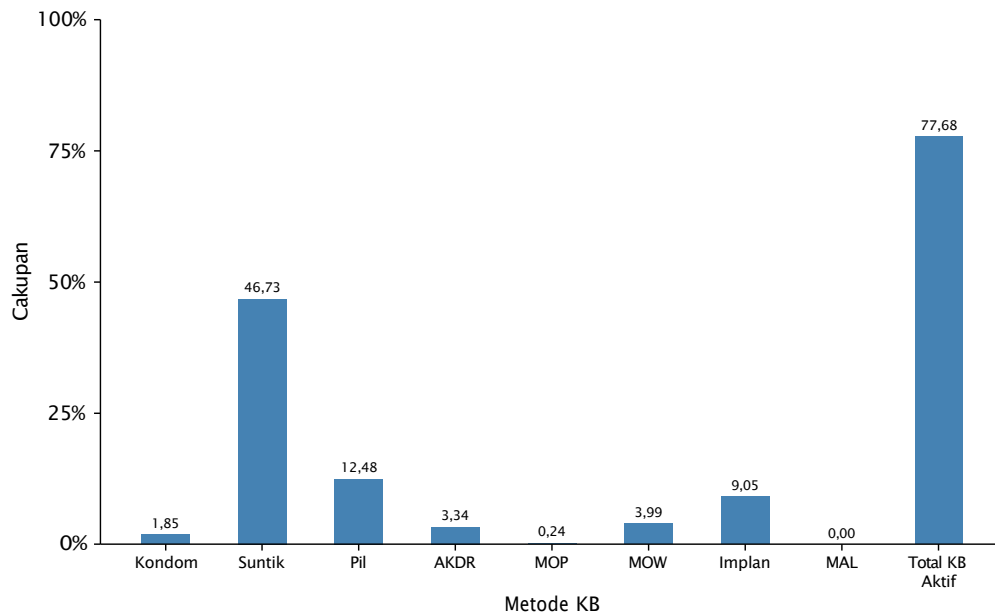
Peserta KB aktif adalah peserta KB baru dan lama yang masih aktif memakai kontrasepsi terus-menerus untuk menunda, menjarangkan kehamilan atau mengakhiri kesuburan. Cakupan peserta KB aktif di Kabupaten Belitung Timur pada tahun 2024 adalah sebesar 77,68% (Gambar 5.12 & Gambar 5.13). Metode KB yang paling banyak dipilih oleh peserta KB aktif adalah KB Suntik sebanyak 46,73 % (Gambar 5.14).



Gambar 5.12: Cakupan Peserta KB Aktif di Kab. Belitung Timur Tahun 2024 per Puskesmas



Gambar 5.13: Cakupan Peserta KB Aktif di Kab. Belitung Timur Tahun 2024 per Puskesmas (lanj.)



Gambar 5.14: Cakupan Metode Yang Digunakan Peserta KB Aktif di Kab. Belitong Timur Tahun 2024

5.1.8.2 Pasangan Usia Subur dengan status 4T dan ALKI

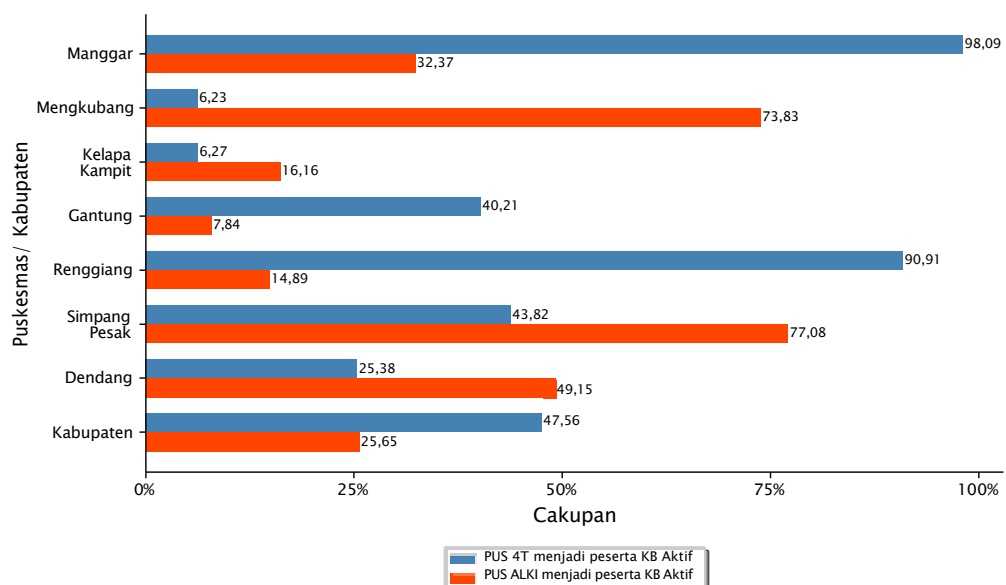
Pasangan Usia Subur(PUS) dengan status 4 Terlalu (4T) adalah PUS dimana istrinya memenuhi minimal salah satu kriteria 4 Terlalu (4T), yaitu :

1. berusia kurang dari 20 tahun;
2. berusia lebih dari 35 tahun;
3. telah memiliki anak hidup lebih dari 3 orang;atau
4. jarak kelahiran antara satu anak dengan lainnya kurang dari 2 tahun

Cakupan PUS dengan status 4T yang menjadi peserta KB aktif di Kabupaten Belitong Timur pada tahun 2024 adalah sebesar 47,56% (Gambar 5.15).

Pasangan Usia Subur(PUS) dengan ALKI adalah PUS yang istrinya mengalami salah satu dari gejala: Anemia, Lingkar Lengan Atas < 23,5, penyakit kronis, atau Infeksi Menular Seksual (IMS). Penyakit kronis yang dimaksud terdiri dari Diabetes Melitus, Hipertensi, jantung, ginjal, auto imun, Hepatitis B, Thyroid, TORCH, hiperkoagulasi, stroke, Talasemia, Hemofilia, kanker, masalah kesehatan jiwa, HIV, TBC, dan Malaria.

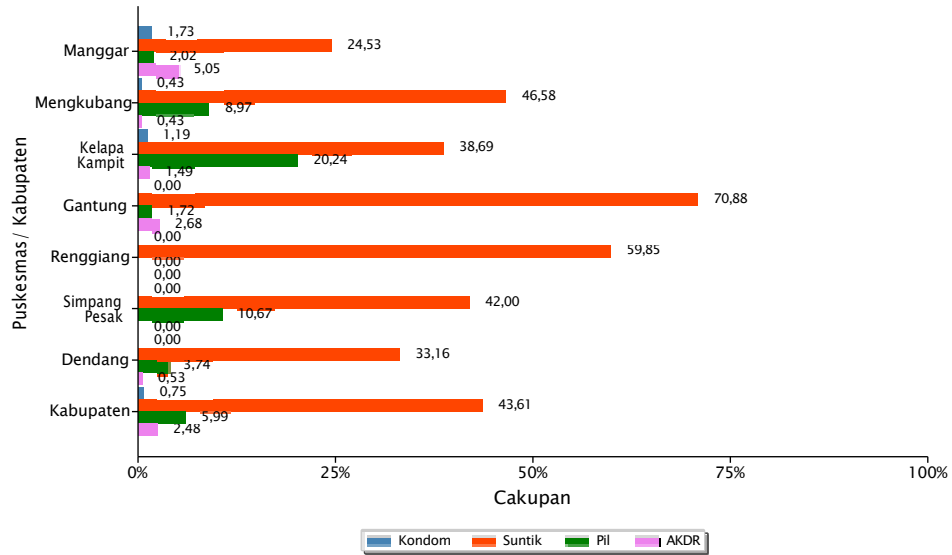
Cakupan PUS dengan ALKI yang menjadi peserta KB aktif di Kabupaten Belitong Timur pada tahun 2024 adalah sebesar 25,65% (Gambar 5.15).



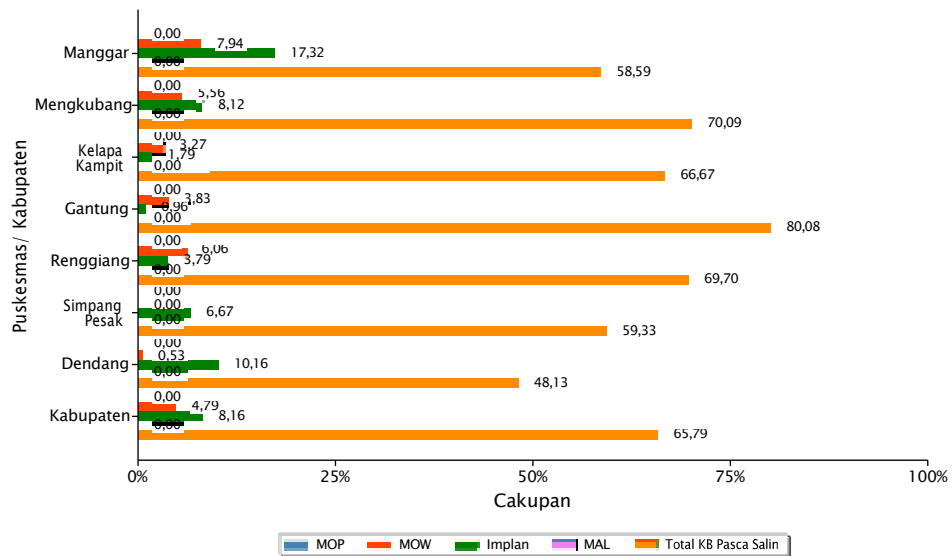
Gambar 5.15: Cakupan PUS Dengan Status 4T dan ALKI Menjadi Peserta KB Aktif di Kab. Belitong Timur Tahun 2024

5.1.8.3 Cakupan peserta KB Pasca Persalinan

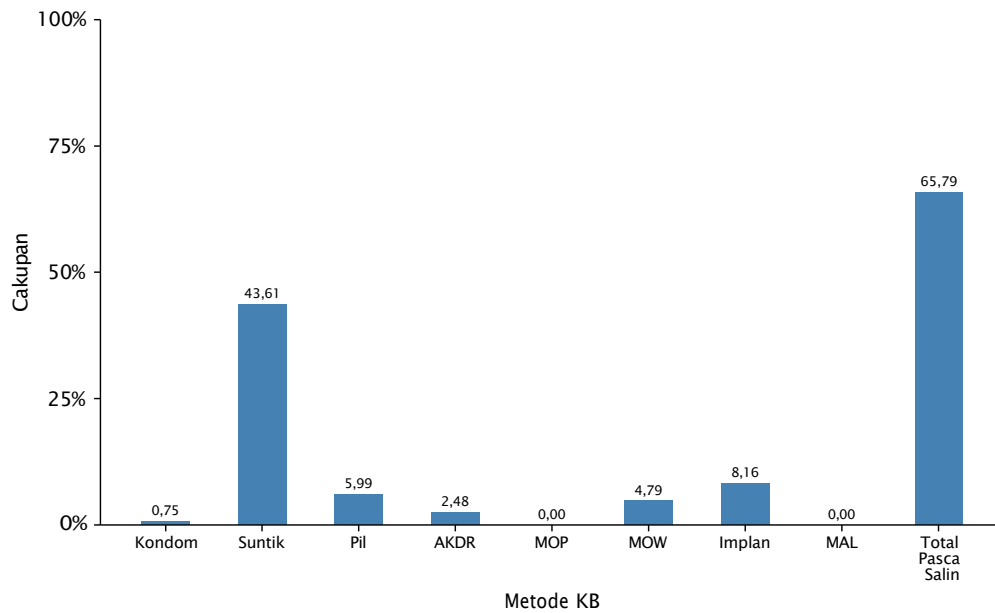
Peserta KB Pasca Persalinan adalah Pasangan Usia Subur (PUS) yang memakai kontrasepsi pada masa pasca persalinan (0-42 hari setelah melahirkan). Cakupan peserta KB pasca persalinan di Kabupaten Belitung Timur pada tahun 2024 adalah sebesar 65,79% dari jumlah ibu bersalin (Gambar 5.16 & Gambar 5.17). Metode KB yang paling banyak dipilih oleh PUS di masa pasca persalinan adalah KB Suntik sebanyak 43,61 % (Gambar 5.18).



Gambar 5.16: Cakupan Peserta KB Pasca Persalinan di Kab. Belitung Timur Tahun 2024 per Puskesmas



Gambar 5.17: Cakupan Peserta KB Pasca Persalinan di Kab. Belitung Timur Tahun 2024 per Puskesmas (lanj.)



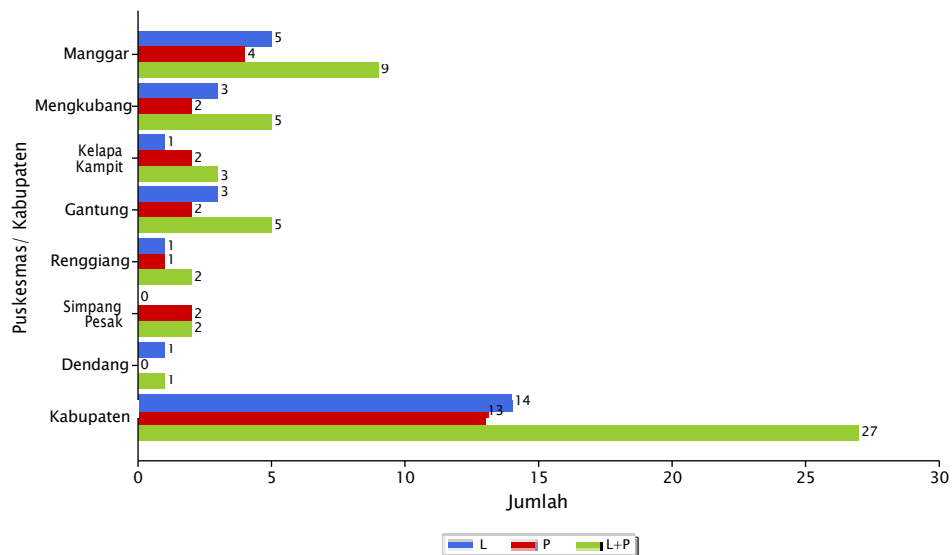
Gambar 5.18: Cakupan Metode Yang Digunakan Peserta KB pasca Persalinan di Kab. Belitung Timur Tahun 2024

5.2 KESEHATAN ANAK

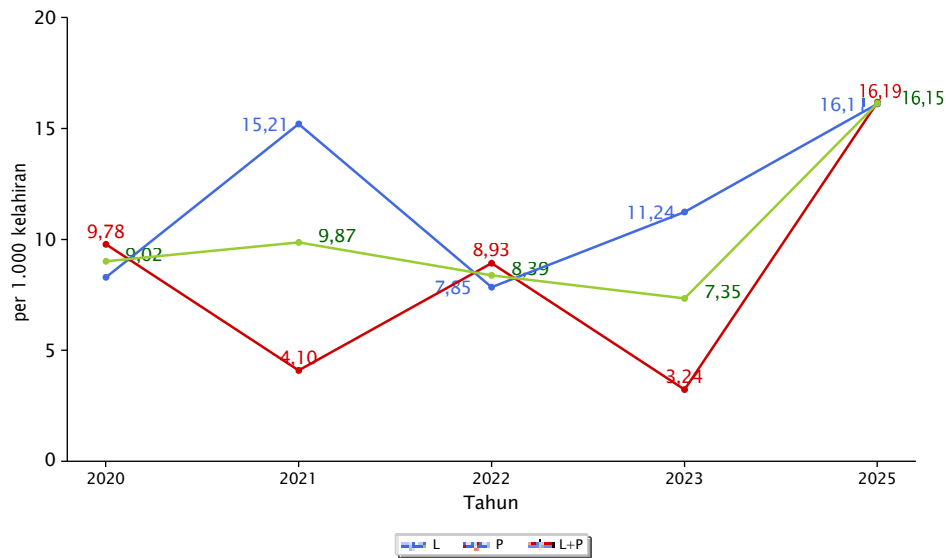
5.2.1 Angka Kematian Neonatal (AKN)

Kematian Neonatal adalah kematian yang terjadi pada bayi usia sampai dengan 28 hari tetapi bukan disebabkan oleh kecelakaan, bencana, cedera atau bunuh diri. Angka Kematian Neonatal per 1.000 kelahiran hidup adalah jumlah bayi usia sampai dengan 28 hari yang meninggal di suatu wilayah pada kurun waktu tertentu per 1.000 jumlah kelahiran hidup di wilayah dan pada kurun waktu yang sama.

Jumlah Kematian Neonatus yang terjadi di Kabupaten Belitung Timur sepanjang tahun 2024 berjumlah 27 kematian (Gambar 5.19). Angka Kematian Neonatal (AKN) pada tahun 2024 sebesar 16,15 per 1.000 kelahiran hidup.



Gambar 5.19: Jumlah Kematian Neonatal di Kab. Belitung Timur Tahun 2024 per Puskesmas

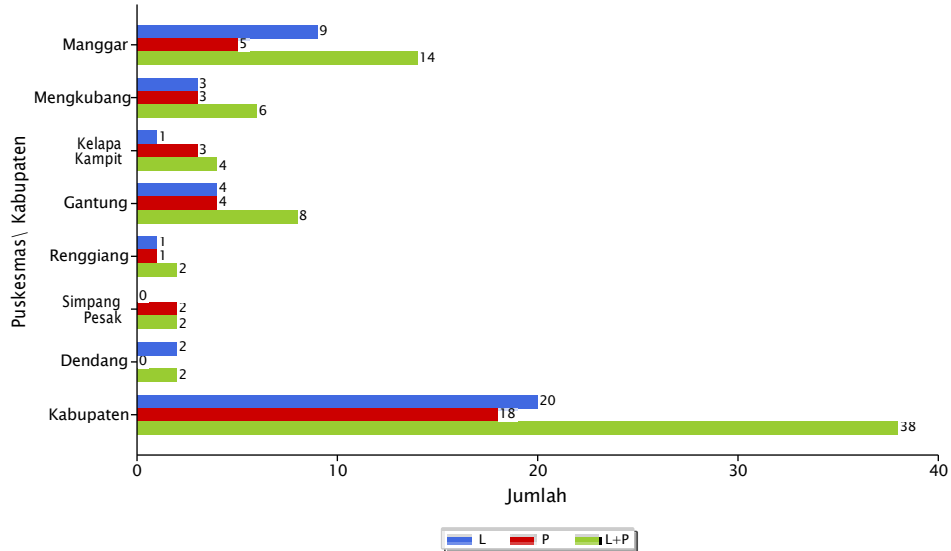


Gambar 5.20: AKN Kab. Belitung Timur Tahun 2020 - 2024

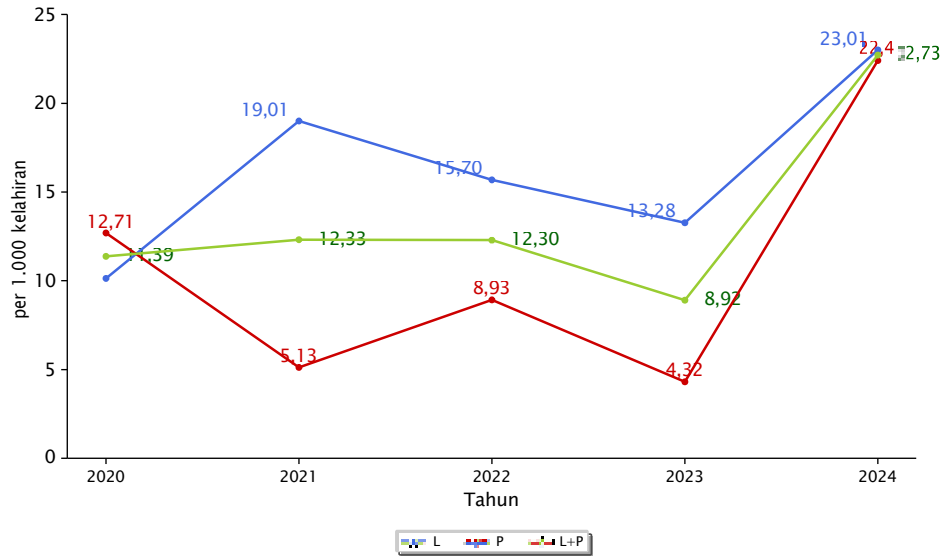
5.2.2 Angka Kematian Bayi (AKB)

Kematian Bayi adalah kematian yang terjadi pada seorang bayi yang usianya sebelum mencapai satu tahun (usia 0-11 bulan, mencakup neonatal dan postnatal) tetapi bukan disebabkan oleh kecelakaan, bencana, cedera atau bunuh diri. Angka Kematian Bayi per 1.000 kelahiran hidup adalah jumlah bayi usia sampai dengan 11 bulan yang meninggal di suatu wilayah pada kurun waktu tertentu per 1.000 jumlah kelahiran hidup di wilayah dan pada kurun waktu yang sama.

Jumlah Kematian Bayi yang terjadi di Kabupaten Belitung Timur sepanjang tahun 2024 berjumlah 37 kematian (Gambar 5.21). Angka Kematian Bayi (AKB) pada tahun 2024 adalah sebesar 22,73 per 1.000 kelahiran hidup.



Gambar 5.21: Jumlah Kematian Bayi di Kab. Belitung Timur Tahun 2024 per Puskesmas

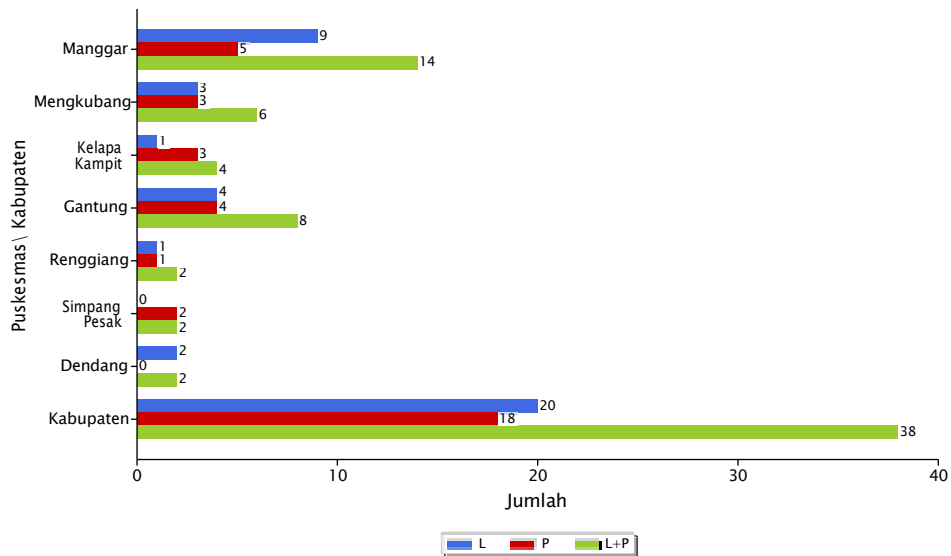


Gambar 5.22: AKB Kab. Belitung Timur Tahun 2020 - 2024

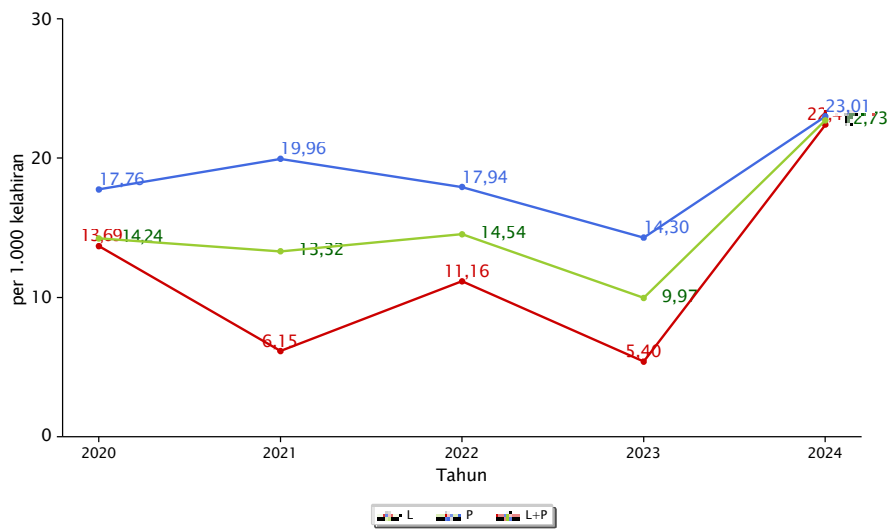
5.2.3 Angka Kematian Balita (AKBA)

Kematian Balita adalah kematian yang terjadi pada bayi/anak usia 0 - 59 bulan (bayi + anak balita) tetapi bukan disebabkan oleh kecelakaan, bencana, cedera atau bunuh diri. Angka Kematian Balita (AKBA) adalah jumlah balita usia 59 bulan (mencakup bayi dan anak balita) yang meninggal di suatu wilayah pada kurun waktu tertentu per 1.000 jumlah kelahiran hidup di wilayah pada kurun waktu yang sama.

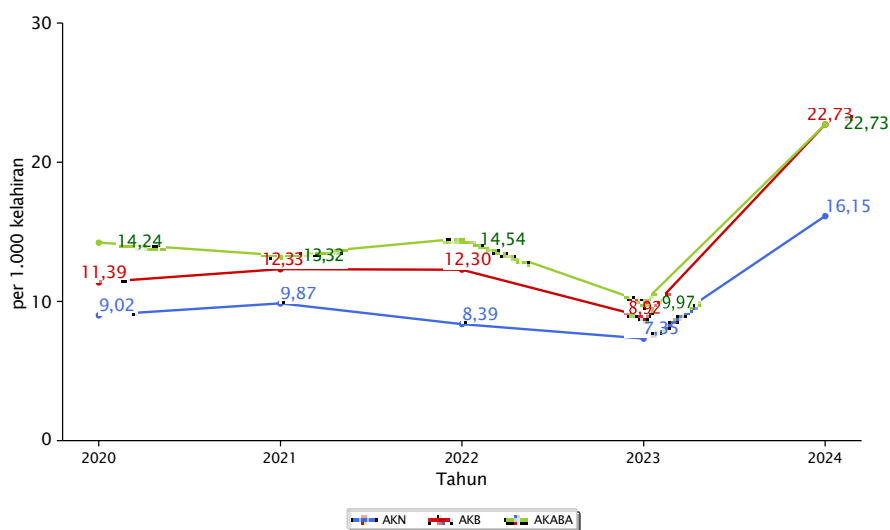
Jumlah Kematian Balita yang terjadi di Kabupaten Belitung Timur sepanjang tahun 2024 berjumlah 38 kematian (Gambar 5.23). Angka Kematian Balita (AKBA) pada tahun 2024 sebesar 22,73 per 1.000 kelahiran hidup.



Gambar 5.23: Jumlah Kematian Balita di Kabupaten Belitung Timur Tahun 2024 per Puskesmas



Gambar 5.24: AKABA Kabupaten Belitung Timur 2020 - 2024

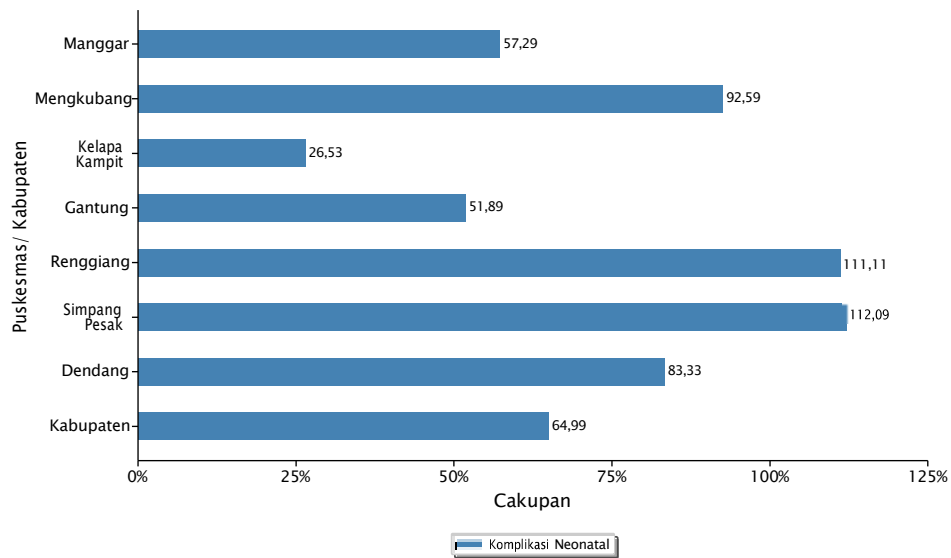


Gambar 5.25: AKN, AKB dan AKBA Kabupaten Belitung Timur 2020 - 2024

5.2.4 Penanganan Komplikasi Neonatal

Komplikasi neonatal adalah neonatal dengan penyakit dan kelainan yang dapat menyebabkan ke-sakitan, kecacatan, dan kematian neonatus dengan komplikasi seperti BBLR (berat badan lahir rendah < 2500 gr), asfiksia, infeksi, tetanus neonatorum, kelainan kongenital, Covid 19, dan lain-lain seperti ikterus, hipotermia, trauma lahir, sindroma gangguan pernafasan. Penanganan neonatal dengan komplikasi adalah penanganan terhadap neonatal sakit dan atau neonatal dengan kelainan atau komplikasi/kegawatdaruratan yang mendapat pelayanan sesuai standar oleh tenaga kesehatan terlatih di seluruh sarana pelayanan kesehatan. Pelayanan sesuai standar antara lain sesuai dengan standar MTBM, Manajemen Asfiksia Bayi Baru Lahir, Manajemen Bayi Berat Lahir Rendah, pedoman pelayanan neonatal essensial di tingkat pelayanan kesehatan dasar, PONEK, PONEK atau standar operasional pelayanan lainnya.

Cakupan penanganan komplikasi neonatal di Kabupaten Belitung Timur pada tahun 2024 adalah sebesar 64,99%.

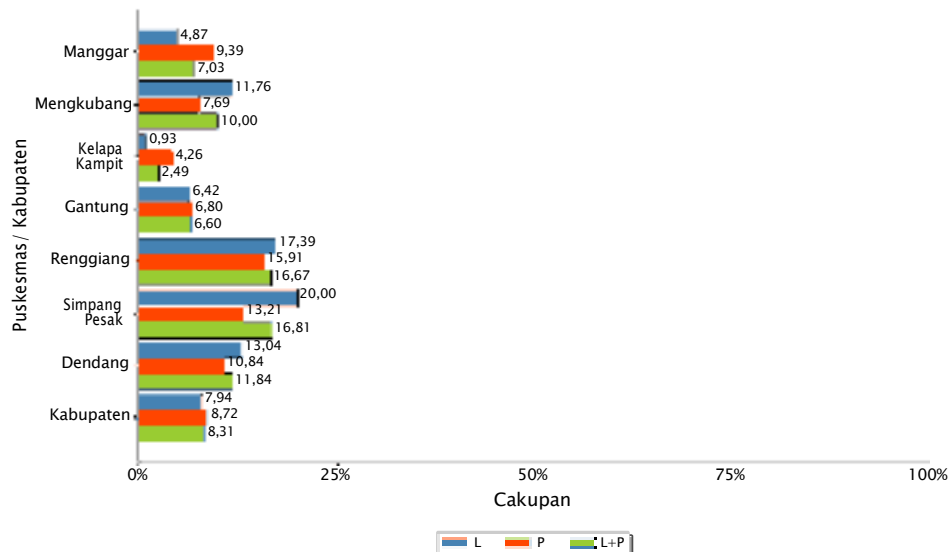


Gambar 5.26: Cakupan Penanganan Komplikasi Neonatal di Kab. Belitong Timur Tahun 2024 per Puskesmas

5.2.5 Berat Badan Bayi Lahir Rendah (BBLR) dan Bayi Prematur

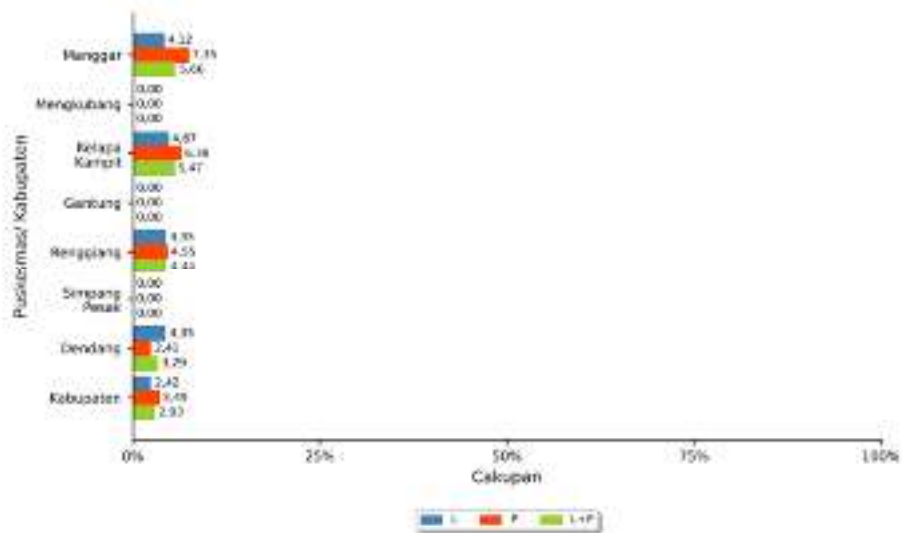
Berat Badan Bayi Lahir Rendah adalah berat badan bayi kurang dari 2500 gram. BBLR dibedakan menjadi 2 (dua) kategori yaitu BBLR karena prematur (kurang dari 37 minggu) dan BBLR karena *Intrauterine Growth Restriction*(IUGR), yaitu bayi yang lahir cukup bulan tetapi berat badannya kurang.

Pada tahun 2024 , tercatat bahwa Berat Badan Bayi Lahir Rendah adalah berjumlah 139 kasus atau 8,31% dari jumlah kelahiran hidup (Gambar 5.27).



Gambar 5.27: Sebaran BBLR di Kab. Belitong Timur Tahun 2024 per Puskesmas

Pada tahun 2024 , tercatat bahwa Bayi Lahir Prematur adalah berjumlah 49 kasus atau 2,93% dari jumlah kelahiran hidup (Gambar 5.28).



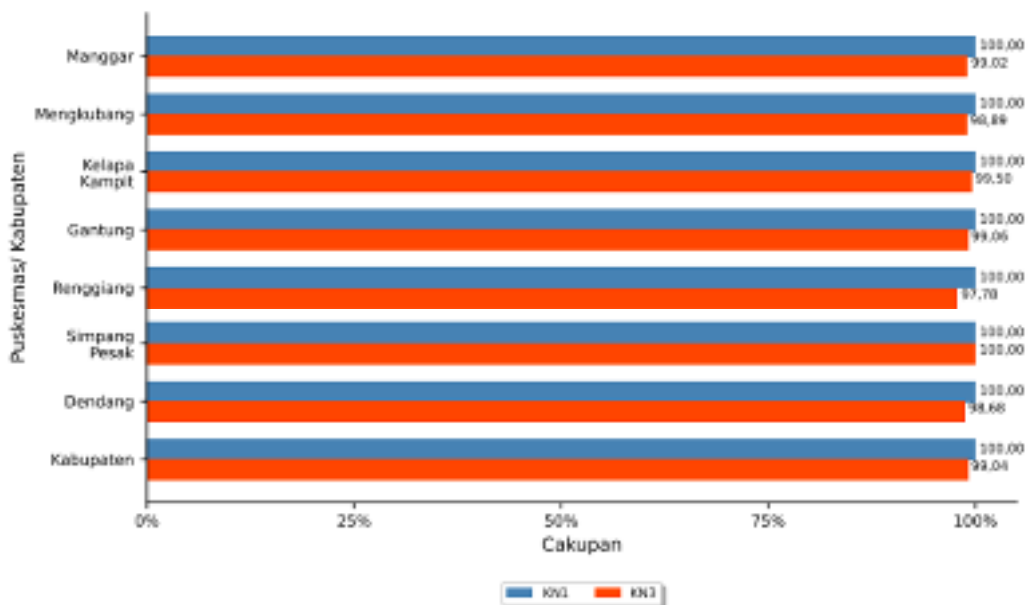
Gambar 5.28: Sebaran Bayi Lahir Prematur di Kab. Belitong Timur Tahun 2024 per Puskesmas

5.2.6 Pelayanan Kesehatan Neonatal

Neonatus adalah bayi baru lahir yang berusia sampai dengan 28 hari. Pada masa tersebut terjadi perubahan yang sangat besar dari kehidupan di dalam rahim dan terjadi pematangan organ hampir pada semua sistem. Beberapa upaya kesehatan dilakukan untuk mengendalikan risiko pada kelompok ini di antaranya dengan mengupayakan agar persalinan dapat dilakukan oleh tenaga kesehatan di fasilitas kesehatan serta menjamin tersedianya pelayanan kesehatan sesuai standar pada kunjungan bayi baru lahir.

Indikator yang menggambarkan upaya kesehatan yang dilakukan untuk mengurangi risiko kematian pada periode neonatal yaitu cakupan KN1 dan KN Lengkap. KN1 adalah pelayanan kunjungan neonatal pertama pada 6-48 jam setelah lahir sesuai standar di satu wilayah kerja. KN Lengkap yaitu pelayanan kunjungan neonatal lengkap, minimal 3 kali yaitu 1 kali pada usia 6 - 48 jam, 1 kali pada 3 - 7 hari, dan 1 kali pada 8 - 28 hari sesuai standar.

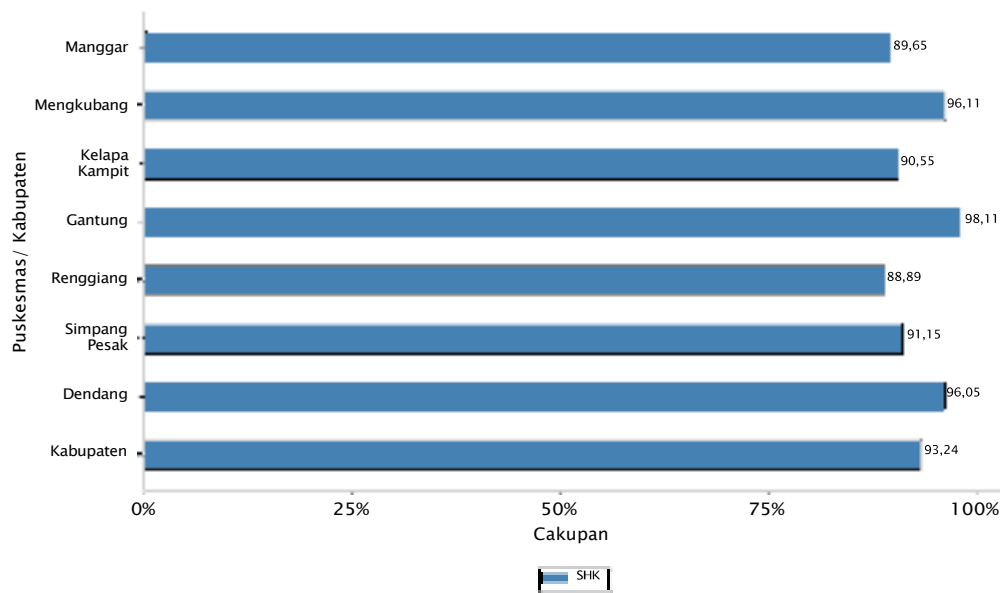
Cakupan penanganan KN1 di Kabupaten Belitong Timur pada tahun 2024 sebesar 100,00%. Sedangkan cakupan penanganan KN Lengkap di Kabupaten Belitong Timur pada tahun 2024 sebesar 99,04% (Gambar 5.29)



Gambar 5.29: Cakupan KN1 dan KN Lengkap di Kabupaten Belitong Timur tahun 2024 per Puskesmas

Hipotiroid Kongenital adalah gangguan defisiensi hormon tiroid yang timbul pada bayi baru lahir yang dapat menimbulkan gangguan tumbuh kembang pada bayi. Skrining Hipotiroid Kongenital (SHK) dilakukan dengan mengambil spesimen darah pada tumit bayi baru lahir berusia minimal 48 sampai 72 jam dan maksimal 2 minggu.

Cakupan SHK di Kabupaten Belitung Timur pada tahun 2024 adalah sebesar 93,24%.

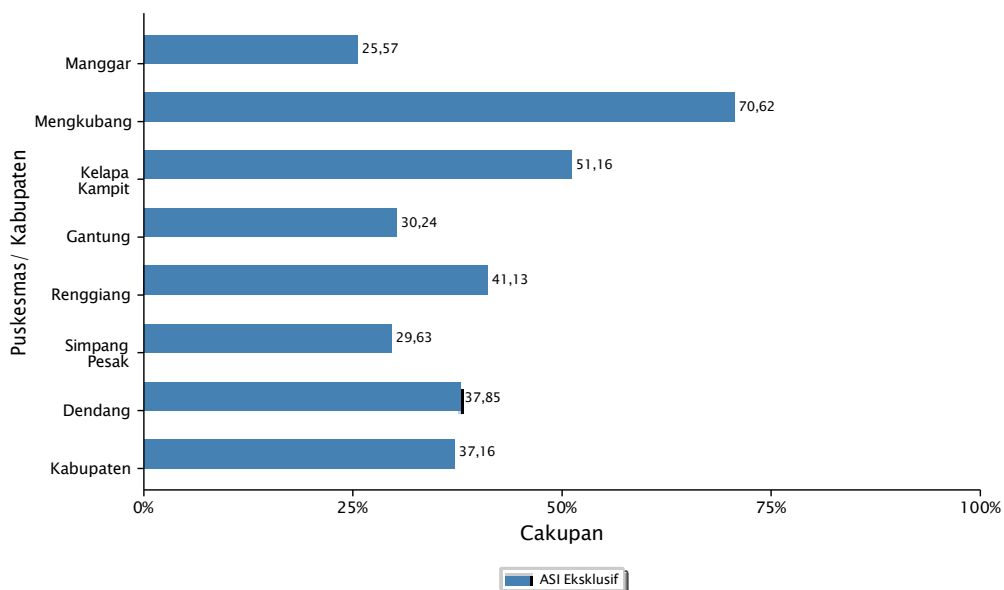


Gambar 5.30: Cakupan SHK di Kabupaten Belitung Timur tahun 2024 per Puskesmas

5.2.7 Bayi Mendapat ASI Eksklusif

Air Susu Ibu (ASI) adalah cairan hasil sekresi kelenjar payudara ibu untuk konsumsi bayi dan merupakan sumber gizi utama bayi yang belum dapat mencerna makanan padat. ASI eksklusif berdasarkan Peraturan Pemerintah Nomor 33 Tahun 2012 adalah ASI yang diberikan kepada bayi sejak dilahirkan selama enam bulan, tanpa menambahkan dan/atau mengganti dengan makanan atau minuman lain (kecuali obat, vitamin, dan mineral).

Cakupan bayi mendapat ASI eksklusif di kabupaten Belitung Timur pada tahun 2024 yaitu sebesar 37,16% (Gambar 5.31).



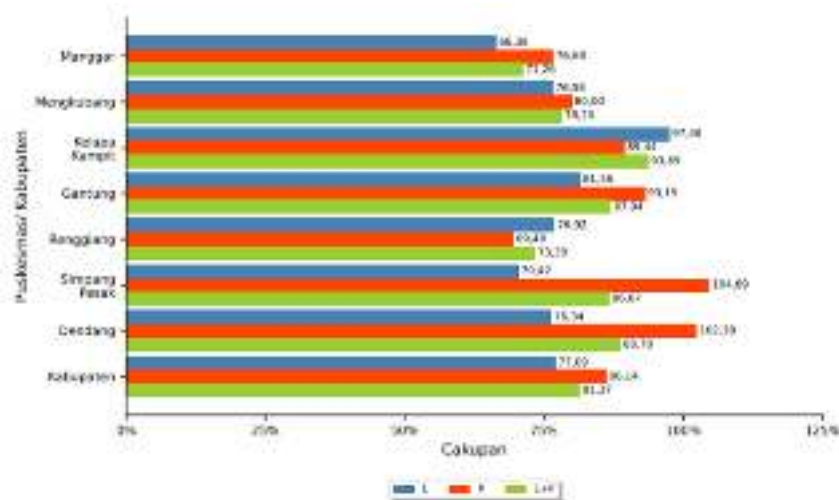
Gambar 5.31: Cakupan Bayi Mendapat ASI Eksklusif di Kab. Belitung Timur Tahun 2024 per Puskesmas

5.2.8 Pelayanan Kesehatan Bayi

Pelayanan kesehatan bayi adalah pelayanan kesehatan pada bayi minimal 4 kali yaitu satu kali pada umur 29 hari-2 bulan, 1 kali pada umur 3-5 bulan, 1 kali pada umur 6-8 bulan, dan 1 kali pada umur 9-11 bulan. Pelayanan Kesehatan tersebut meliputi pemberian imunisasi dasar (BCG, DPT/HB1-3, Polio 1-4, Campak), pemantauan pertumbuhan, Stimulasi Deteksi Intervensi Dini Tumbuh Kembang

(SDIDTK), pemberian vitamin A pada bayi umur 6-11 bulan, penyuluhan pemberian ASI eksklusif dan Makanan Pendamping ASI (MP ASI).

Cakupan pelayanan kesehatan bayi di Kabupaten Belitung Timur pada tahun 2024 adalah sebesar 81,37% (Gambar 5.32).

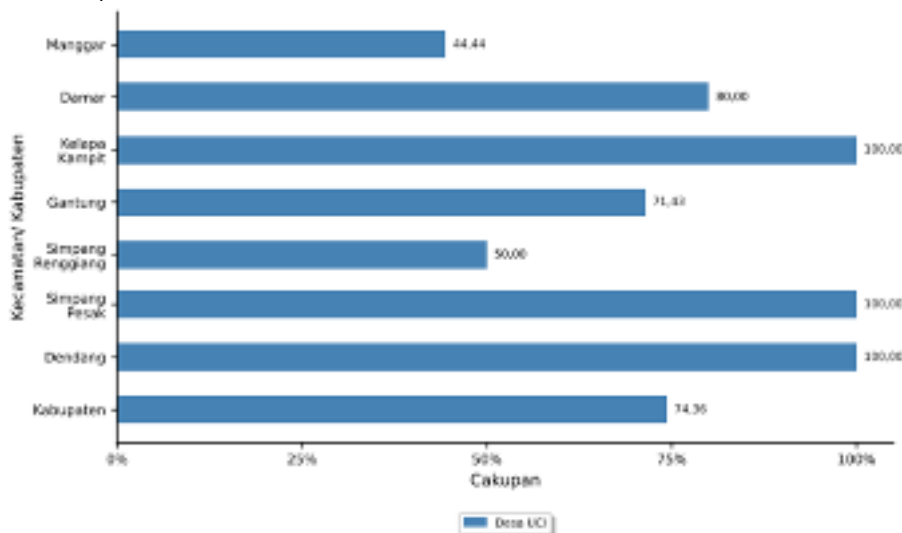


Gambar 5.32: Cakupan Pelayanan Kesehatan Bayi di Kab. Belitung Timur tahun 2024 per Puskesmas

5.2.9 Cakupan Desa/ Kelurahan UCI

Pencapaian *Universal Child Immunization* (UCI) pada dasarnya merupakan *proxy* terhadap cakupan sasaran bayi yang telah mendapatkan imunisasi secara lengkap. Desa/ kelurahan UCI adalah Desa/ kelurahan dimana paling sedikit 80% dari jumlah bayi yang ada di desa tersebut sudah mendapat imunisasi dasar lengkap dalam waktu satu tahun.

Pada tahun 2024 sebanyak 29 desa dari total 39 desa yang ada di Kabupaten Belitung Timur telah mencapai UCI, sehingga capaian UCI Kabupaten Belitung Timur pada tahun 2024 adalah 74,36% (Gambar 5.33).



Gambar 5.33: Cakupan Desa/ Kelurahan UCI di Kab. Belitung Timur Tahun 2024 per Puskesmas

5.2.10 Imunisasi

Imunisasi adalah upaya stimulasi terhadap sistem kekebalan tubuh untuk menghasilkan antibodi dalam upaya melawan penyakit menular tertentu. Program imunisasi melalui pemberian vaksin merangsang antibodi menggunakan antigen yang telah dilemahkan yang berasal dari vaksin. Beberapa penyakit menular yang termasuk ke dalam Penyakit yang Dapat Dicegah dengan Imunisasi

(PD3I) antara lain TBC, Difteri, Tetanus, Hepatitis B, Pertusis, Campak, Polio, radang selaput otak, dan radang paru-paru.

5.2.10.1 Imunisasi pada bayi

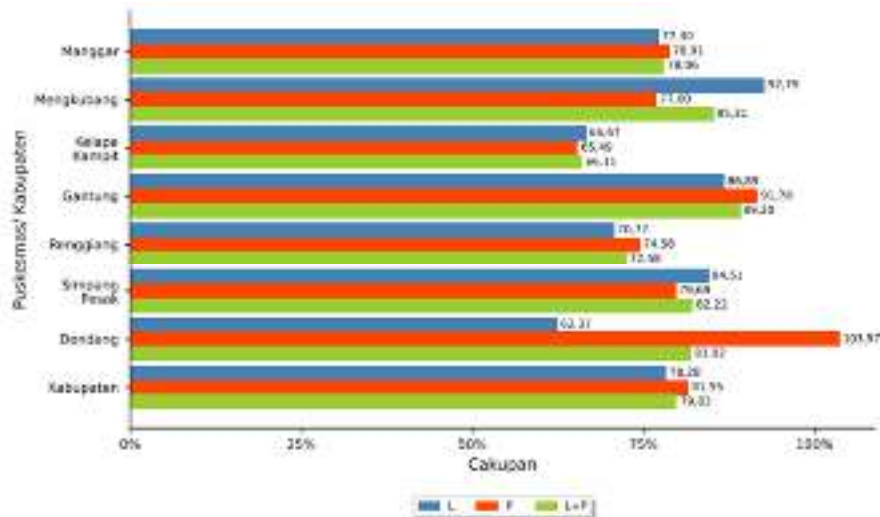
Imunisasi dasar bayi meliputi pemberian imunisasi Hepatitis B pada bayi usia 0-7 hari, imunisasi BCG pada bayi usia 0-11 bulan, imunisasi Polio pada bayi usia 0-11 bulan dengan interval minimal 1 bulan, imunisasi DPT-HB/DPT-HB-Hib pada bayi usia 2-11 bulan dengan interval minimal 1 bulan, dan

imunisasi Campak pada bayi usia 9-11 bulan.

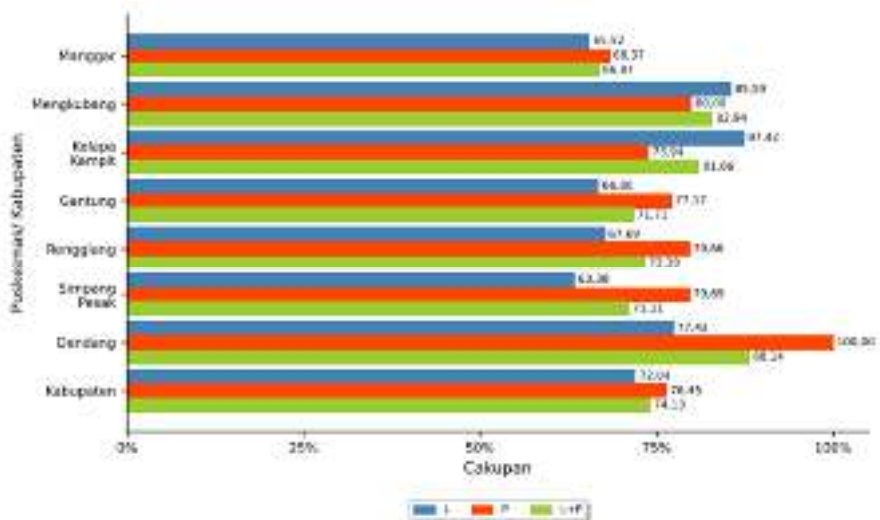
Cakupan imunisasi HB0 di Kabupaten Belitung Timur pada tahun 2024 adalah sebesar 79,83% (Gambar 5.34), dan cakupan imunisasi BCG adalah 74,13% (Gambar 5.35).

Cakupan imunisasi DPT-HB-Hib3 di Kabupaten Belitung Timur pada tahun 2024 adalah sebesar 78,23% (Gambar 5.36), dan cakupan imunisasi Polio 4 adalah 82,96% (Gambar 5.37).

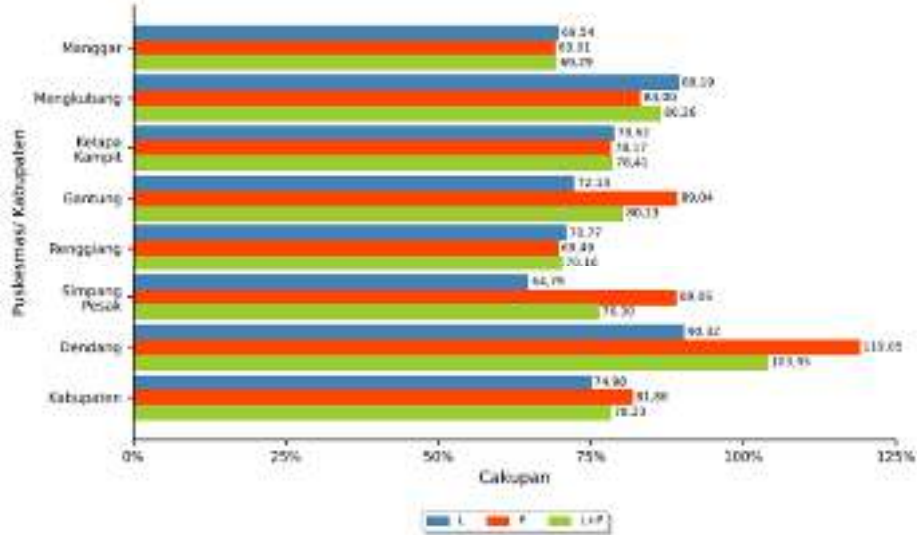
Program imunisasi pada bayi bertujuan agar setiap bayi mendapatkan imunisasi dasar secara lengkap. Bayi dikatakan mendapat imunisasi dasar lengkap jika telah menerima 1 dosis imunisasi Hepatitis B, 1 dosis imunisasi BCG, 3 dosis imunisasi DPT-HB/DPT-HB-Hib, 4 dosis imunisasi polio, dan 1 dosis imunisasi campak.



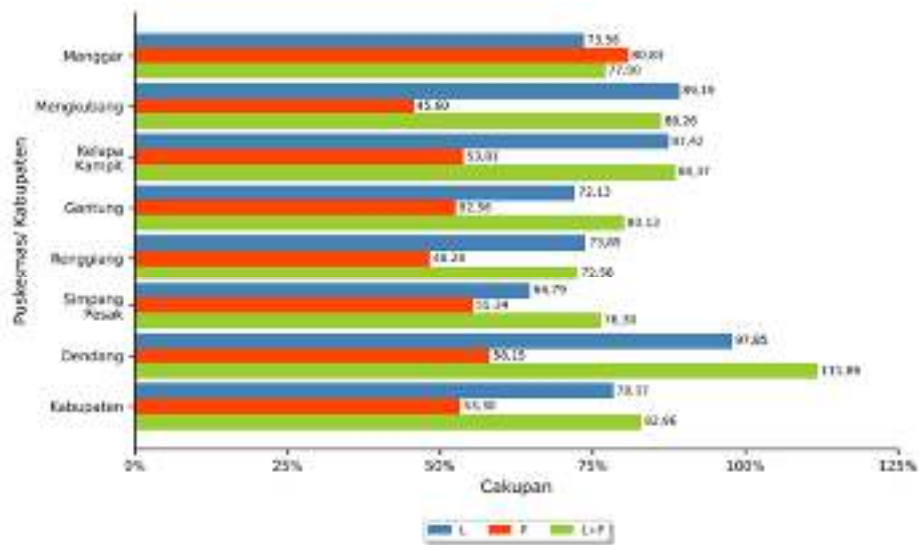
Gambar 5.34: Cakupan Imunisasi HB0 di Kab. Belitung Timur Tahun 2024 per Puskesmas



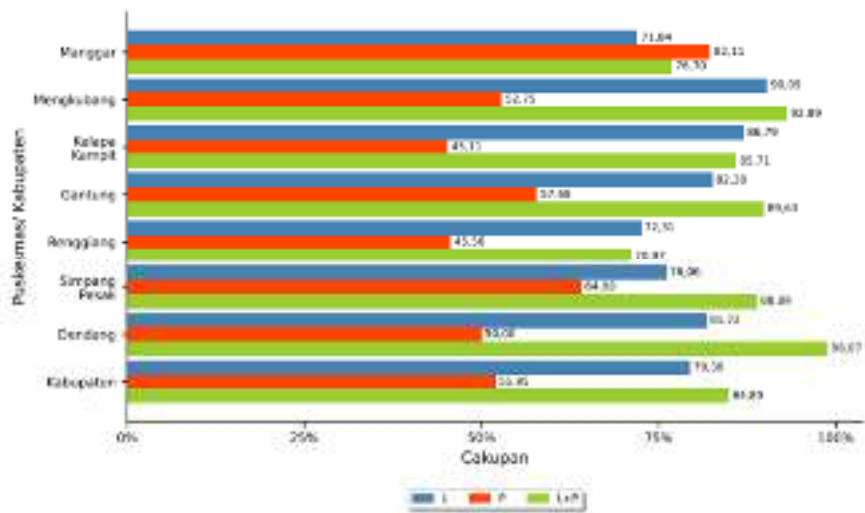
Gambar 5.35: Cakupan Imunisasi BCG di Kab. Belitung Timur Tahun 2024 per Puskesmas



Gambar 5.36: Cakupan Imunisasi DPT-HB-Hib3 di Kab. Belitong Timur Tahun 2024 per Puskesmas



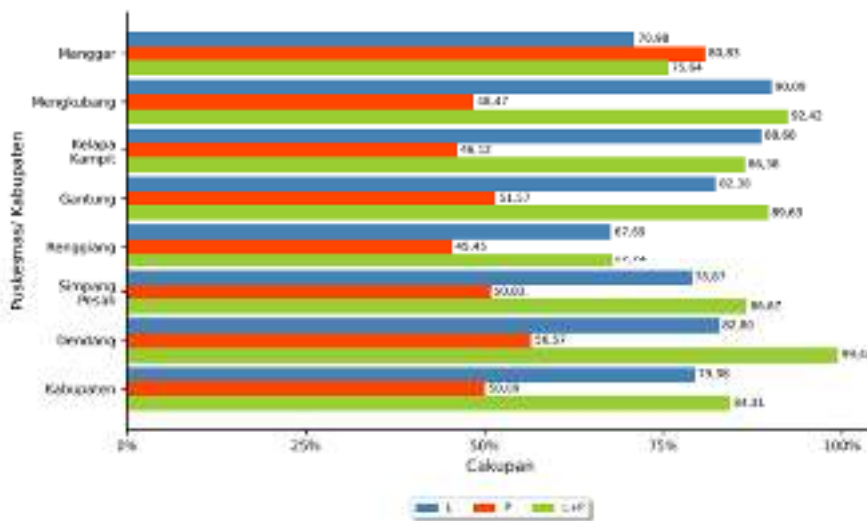
Gambar 5.37: Cakupan Imunisasi Polio 4 di Kab. Belitong Timur Tahun 2024 per Puskesmas



Gambar 5.38: Cakupan Imunisasi Campak di Kab. Belitong Timur Tahun 2024 per Puskesmas

Cakupan imunisasi Campak di Kabupaten Belitong Timur pada tahun 2024 adalah sebesar 84,89% (Gambar 5.38).

Cakupan imunisasi dasar lengkap (IDL) di Kabupaten Belitong Timur pada tahun 2024 adalah sebesar 84,31% (Gambar 5.39).

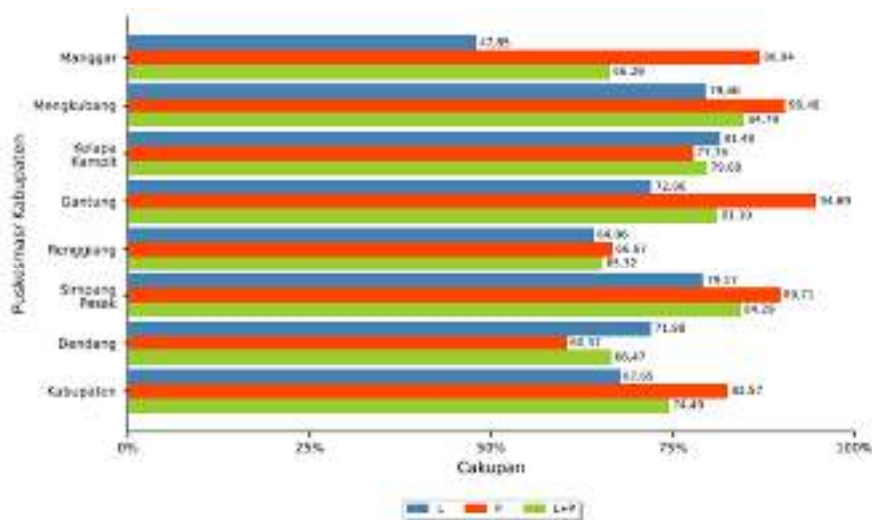


Gambar 5.39: Cakupan Imunisasi Dasar Lengkap di Kab. Belitong Timur Tahun 2024 per Puskesmas

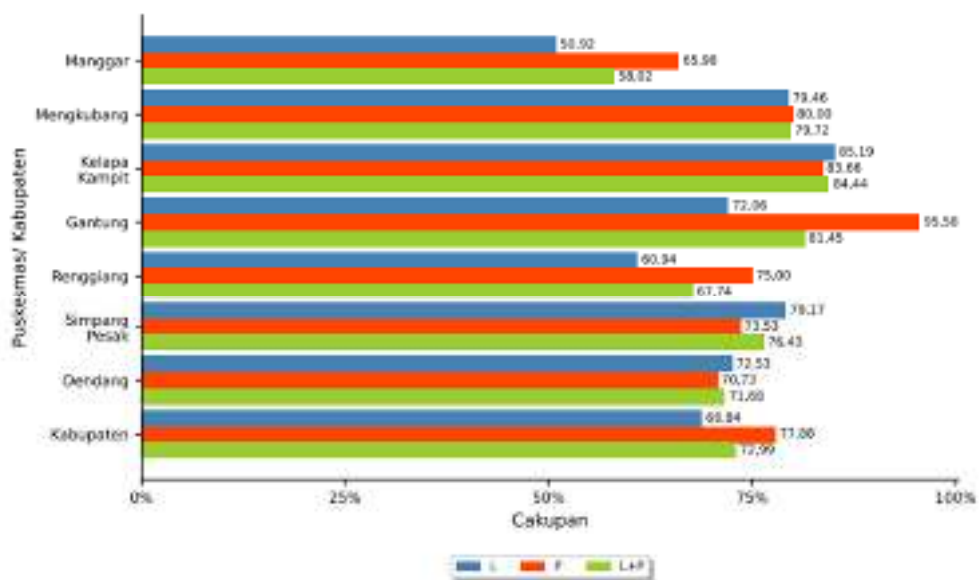
5.2.10.2 Imunisasi pada balita

Imunisasi lanjutan diperlukan untuk mempertahankan tingkat kekebalan yang optimal pada anak. Imunisasi lanjutan meliputi pemberian imunisasi DPT-HB-Hib 4 pada anak usia 12-24 bulan serta imunisasi Campak 2 pada anak usia 12-24 bulan.

Cakupan imunisasi DPT-HB-Hib 4 di Kabupaten Belitong Timur pada tahun 2024 adalah sebesar 74,49% (Gambar 5.40), sedangkan cakupan imunisasi Campak 2 adalah 72,99% (Gambar 5.41).



Gambar 5.40: Cakupan Imunisasi DPT-HB-Hib 4 di Kab. Belitong Timur Tahun 2024 per Puskesmas



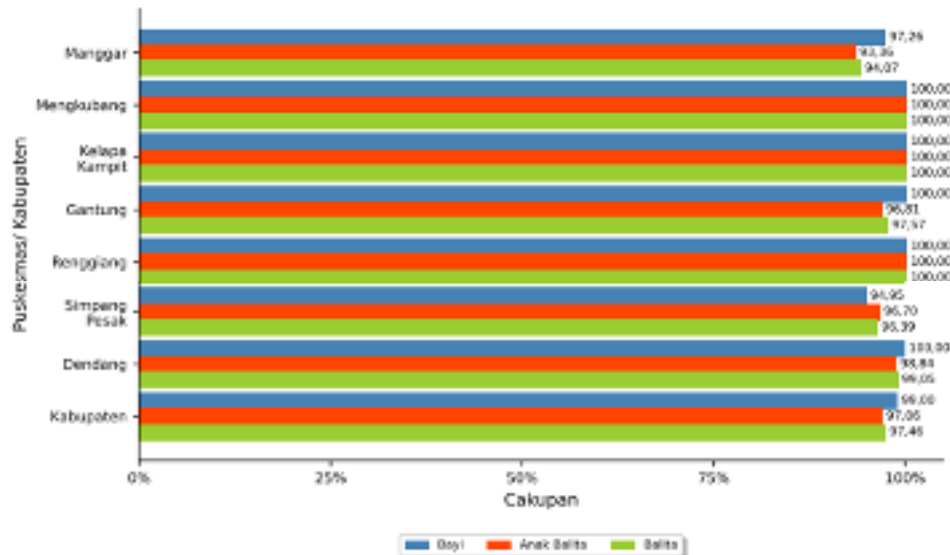
Gambar 5.41: Cakupan Imunisasi Campak 2 di Kab. Belitong Timur Tahun 2024 per Puskesmas

5.2.11 Pemberian Kapsul Vitamin A

Upaya perbaikan gizi juga dilakukan kepada beberapa sasaran yang diperkirakan banyak mengalami kekurangan Vitamin A. Vitamin A adalah salah satu zat gizi penting yang larut dalam lemak, disimpan dalam hati, dan tidak dapat diproduksi oleh tubuh sehingga harus dipenuhi dari luar tubuh. Kekurangan Vitamin A (KVA) dapat menurunkan sistem kekebalan tubuh balita serta meningkatkan risiko kesakitan dan kematian. Kekurangan Vitamin A juga merupakan penyebab utama kebutaan pada anak yang dapat dicegah.

Pemberian Vitamin A dilakukan berupa pemberian kapsul vitamin A biru 100.000 IU bagi bayi usia enam sampai dengan sebelas bulan, dan kapsul vitamin A merah 200.000 IU untuk anak balita usia dua belas sampai dengan lima puluh sembilan bulan.

Cakupan pemberian vitamin A pada balita usia 6-59 tahun pada tahun 2024 di Kabupaten Belitung Timur adalah 97,46% (Gambar 5.42).

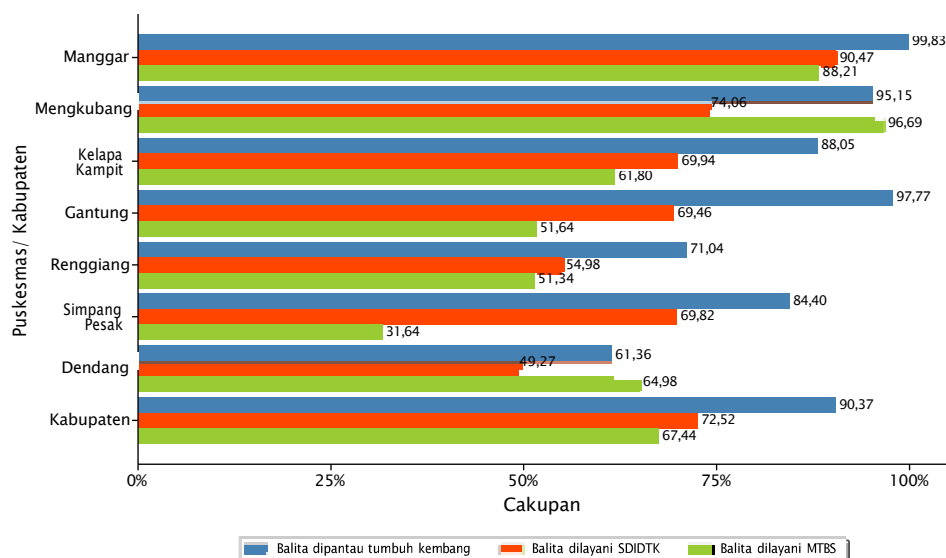


Gambar 5.42: Cakupan Pemberian Vitamin A Balita 6-59 Bulan di Kab. Belitung Timur Tahun 2024 per Puskesmas

5.2.12 Pelayanan Kesehatan Anak Balita

Pelayanan kesehatan anak balita mencakup pemantauan tumbuh kembang dan pelayanan Stimulasi Deteksi dan Intervensi Dini Tumbuh Kembang (SDIDTK). Balita yang dipantau tumbuh kembang adalah balita yang ditimbang sedikitnya 8 kali dalam satu tahun, diukur panjang badan atau tinggi badannya sedikitnya 2 kali dalam satu tahun dan dipantau perkembangan sedikitnya 2 kali dalam satu tahun. Pemantauan perkembangan menggunakan ceklis Buku KIA atau KPSP atau instrument baku lainnya. Balita dilayani SDIDTK adalah balita yang dipantau tahapan perkembangan sesuai usianya (usia 0-24 bulan: 3 bulan sekali; usia 24-72 bulan: 6 bulan sekali) menggunakan instrument dalam SDIDTK oleh tenaga kesehatan dalam kurun waktu 1 tahun.

Cakupan balita dipantau tumbuh kembang di Kabupaten Belitung Timur pada tahun 2024 adalah sebesar 90,37%, sedangkan cakupan balita dilayani SDIDTK di Kabupaten Belitung Timur pada tahun 2024 adalah sebesar 72,52%. (Gambar 5.43).



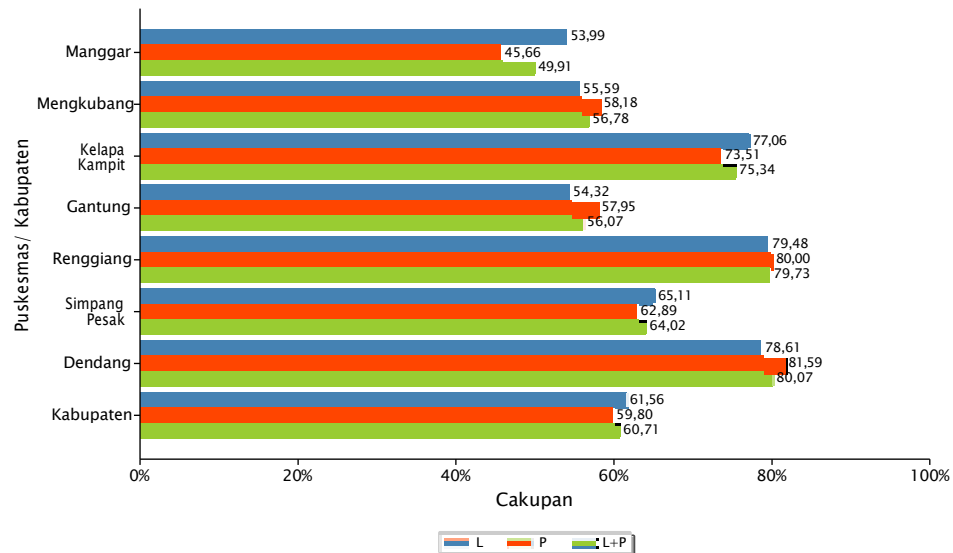
Gambar 5.43: Cakupan Balita Dipantau Tumbuh Kembang di Kab. Belitung Timur tahun 2024 per Puskesmas

5.2.13 Balita Ditimbang

Peran serta masyarakat dalam penimbangan balita menjadi sangat penting dalam deteksi dini kasus gizi kurang dan gizi buruk. Dengan rajin menimbang balita, maka pertumbuhan balita dapat dipantau secara intensif. Sehingga bila berat badan anak tidak naik ataupun jika ditemukan penyakit akan dapat segera dilakukan upaya pemulihan dan pencegahan supaya tidak menjadi gizi kurang atau gizi buruk. Semakin cepat ditemukan, maka penanganan kasus gizi kurang atau gizi buruk akan semakin baik.

Cakupan penimbangan balita di posyandu (D/S) adalah jumlah balita yang ditimbang di seluruh posyandu yang melapor di satu wilayah kerja pada kurun waktu tertentu dibagi jumlah seluruh balita yang ada di seluruh posyandu yang melapor di satu wilayah kerja pada kurun waktu tertentu.

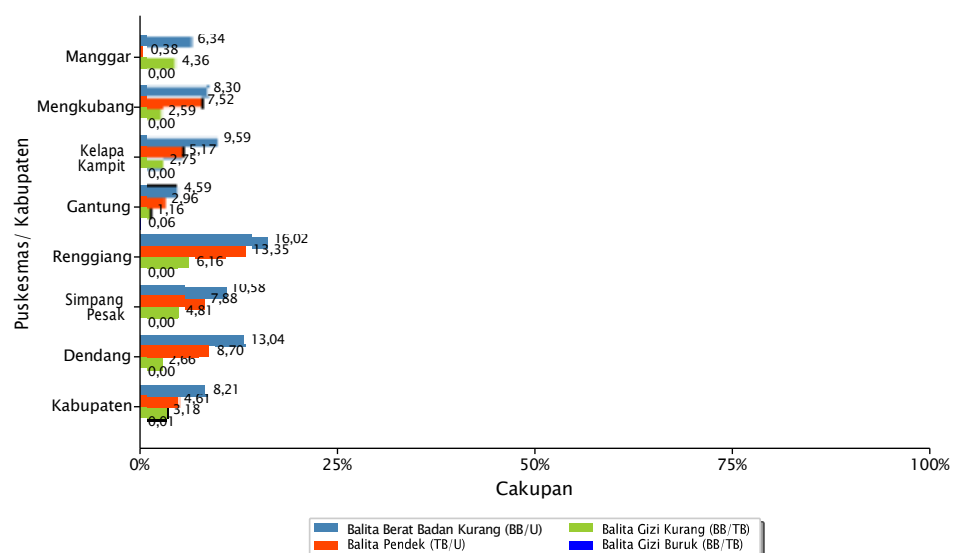
Cakupan balita ditimbang di Kabupaten Belitung Timur pada tahun 2024 yaitu sebesar 60,71% (Gambar 5.44),



Gambar 5.44: Cakupan Balita Ditimbang di Kab. Belitung Timur Tahun 2024 per Puskesmas

5.2.14 Penemuan Kasus Balita Gizi Kurang, Balita Pendek, dan Balita Kurus

Balita Berat Badan Kurang adalah balita dengan status gizi yang didasarkan pada indeks berat badan menurut umur (BB/U) yang merupakan gabungan dari istilah gizi buruk dan gizi kurang dengan Z score < -2 standar deviasi, di mana Z score adalah nilai simpangan berat badan atau tinggi badan dari nilai berat badan atau tinggi badan normal menurut baku pertumbuhan WHO. Balita Pendek adalah balita dengan status gizi yang didasarkan pada indeks panjang badan menurut umur (PB/U) atau tinggi badan menurut umur (TB/U) dengan Z score < -2 standar deviasi. Balita Gizi Kurang adalah balita dengan status gizi yang didasarkan pada indeks berat badan menurut panjang badan (BB/PB) atau berat badan menurut tinggi badan (BB/TB) dengan Z score -2 hingga -3 standar deviasi. Balita Gizi Buruk adalah balita dengan status gizi yang didasarkan pada indeks berat badan menurut panjang badan (BB/PB) atau berat badan menurut tinggi badan (BB/TB) dengan Z score < -3 standar deviasi.



Gambar 5.45: Sebaran Status Gizi Balita Berdasarkan Indeks BB/U, TB/U, dan BB/TB di Kab. Belitung Timur Tahun 2024 per Puskesmas

Pada tahun 2024 , tercatat bahwa kasus Balita Berat Badan Kurang (BB/U) berjumlah 618 kasus atau 8,21% dari jumlah balita ditimbang. Kasus Balita Pendek (TB/U) atau *stunting* berjumlah 347 kasus atau 4,61% dari jumlah balita ditimbang. Kasus Balita Gizi Kurang (BB/TB) berjumlah 239 kasus atau 3,18 % dari jumlah balita ditimbang. Kasus Balita Gizi Buruk (BB/TB) berjumlah 1 kasus atau 0,01 % dari jumlah balita ditimbang (Gambar 5.45).

5.2.15 Penjaringan Kesehatan Siswa SD, SMP, SMA

Penjaringan kesehatan siswa SD/ MI adalah pemeriksaan kesehatan umum terhadap murid kelas 1 SD, MI atau setingkat yang dilaksanakan oleh tenaga kesehatan bersama kader kesehatan sekolah yang mencakup minimal pemeriksaan status gizi (TB, BB), pemeriksaan gigi, tajam penglihatan dan tajam pendengaran di satu wilayah kerja pada kurun waktu tertentu.

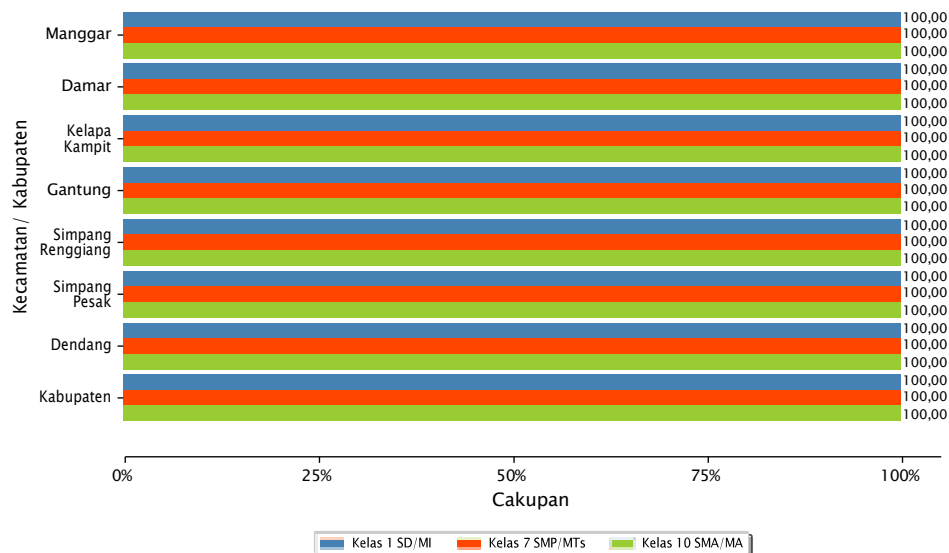
Cakupan penjaringan kesehatan siswa SD/ MI di Kabupaten Belitung Timur pada tahun 2024 adalah sebesar 100,00%.

Penjaringan kesehatan siswa SMP dan setingkat adalah pemeriksaan kesehatan umum terhadap murid kelas 7 SMP, MTs atau setingkat yang dilaksanakan oleh tenaga kesehatan bersama kader kesehatan sekolah yang mencakup minimal pemeriksaan status gizi (TB, BB), pemeriksaan gigi, tajam penglihatan dan tajam pendengaran di satu wilayah kerja pada kurun waktu tertentu.

Cakupan penjaringan kesehatan siswa SMP/ MTs di Kabupaten Belitung Timur pada tahun 2024 adalah sebesar 100,00%.

Penjaringan kesehatan siswa SMA/ MA adalah pemeriksaan kesehatan umum terhadap murid kelas 10 SMA, MA atau setingkat yang dilaksanakan oleh tenaga kesehatan bersama kader kesehatan sekolah yang mencakup minimal pemeriksaan status gizi (TB, BB), pemeriksaan gigi, tajam penglihatan dan tajam pendengaran di satu wilayah kerja pada kurun waktu tertentu.

Cakupan penjaringan kesehatan siswa SMA/ MA di Kabupaten Belitung Timur pada tahun 2024 adalah sebesar 100,00%.



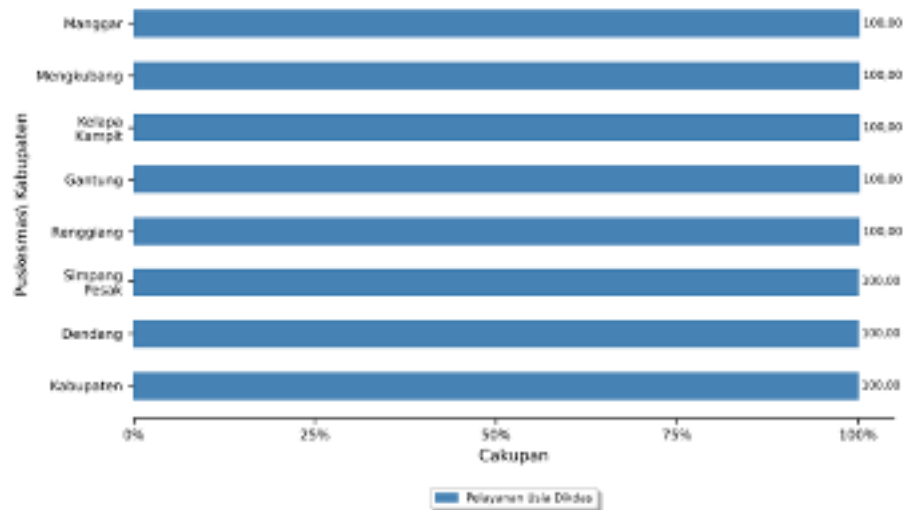
Gambar 5.46: Cakupan Penjaringan Kesehatan Siswa SD/ MI, SMP/ MTs, SMA/ MA di Kab. Belitung Timur Tahun 2024 per Kecamatan

Pelayanan kesehatan usia pendidikan dasar sesuai standar meliputi :

1. Skrining kesehatan.
2. Tindaklanjut hasil skrining kesehatan.

yang dilakukan pada anak kelas 1 sampai dengan kelas 9 di sekolah minimal satu kali dalam satu tahun ajaran dan usia 7 sampai 15 tahun diluar sekolah.

Cakupan pelayanan kesehatan usia pendidikan dasar di Kabupaten Belitung Timur pada tahun 2024 adalah sebesar 100,00% (Gambar 5.47).



Gambar 5.47: Cakupan Pelayanan Kesehatan Usia Pendidikan Dasar di Kab. Belitong Timur Tahun 2024 per Kecamatan

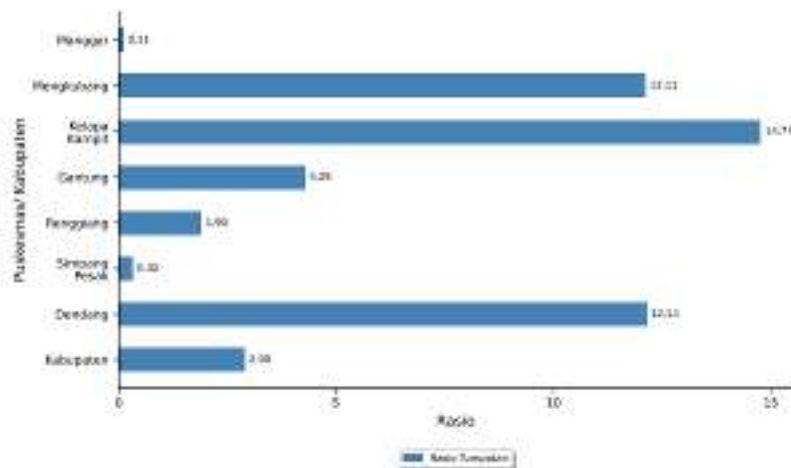
5.3 KESEHATAN GIGI DAN MULUT

5.3.1 Pelayanan Kesehatan Gigi dan Mulut

Setiap penyelenggaraan upaya kesehatan gigi dan mulut yang dilakukan untuk meningkatkan kesehatan gigi dan mulut, mencegah dan menyembuhkan penyakit serta memulihkan kesehatan gigi dan mulut perorangan, keluarga, kelompok atau masyarakat secara paripurna, terpadu dan berkualitas. Pelayanan kesehatan gigi dan mulut yang diberikan dapat berupa pemeriksaan, pengobatan, pencabutan gigi tetap/gigi sulung, penambalan tetap/semesta, perawatan pulpa, pembersihan karang gigi dan pembuatan gigi tiruan lepasan.

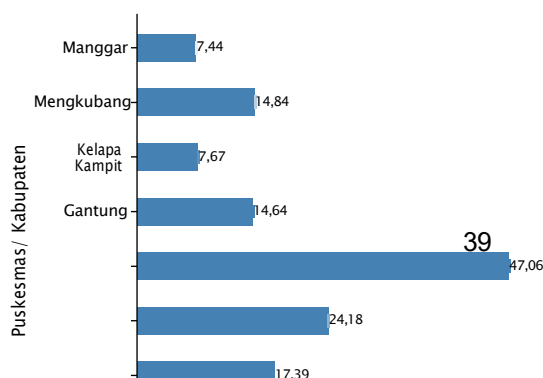
Rasio tumpatan/pencabutan adalah rasio jumlah penambalan gigi tetap terhadap jumlah pencabutan gigi tetap dalam setahun. Cakupan kasus gigi dan mulut dirujuk adalah persentase kasus gigi dan mulut yang dikirim dari Puskesmas ke fasilitas kesehatan rujukan tingkat lanjut dalam satu tahun terhadap jumlah kunjungan baru dan lama rawat jalan gigi dan mulut di puskesmas meliputi pemeriksaan, pengobatan dan perawatan gigi dan mulut dalam satu tahun.


Rasio tumpatan/pencabutan di Kabupaten Belitong Timur pada tahun 2024 adalah sebesar 2,90 (Gambar 5.48).



Gambar 5.48: Rasio Tumpatan/Pencabutan di Kab. Belitong Timur Tahun 2024 per Puskesmas

Cakupan kasus gigi dan mulut dirujuk di Kabupaten Belitong Timur pada tahun 2024 adalah sebesar 12,30% (Gambar 5.49).



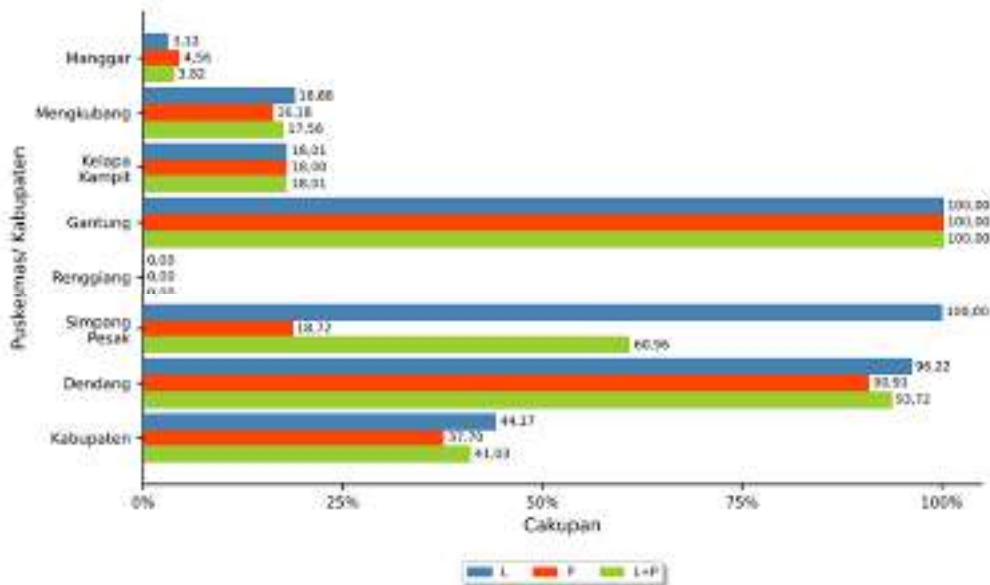


Gambar 5.49: Cakupan Kasus Gigi dan Mulut Dirujuk di Kab. Belitong Timur Tahun 2024 per Puskesmas

5.3.2 Upaya Kesehatan Gigi Sekolah

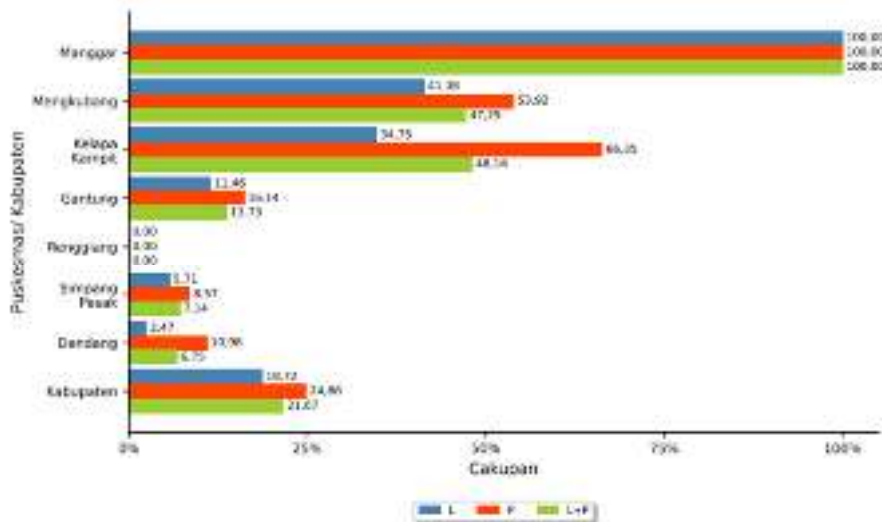
Penyelenggaraan upaya kesehatan gigi dan mulut anak sekolah tingkat dasar (SD/MI) atau UKGS dilakukan dengan mengutamakan pendekatan promotif dan preventif tanpa mengabaikan pendekatan kuratif dan rehabilitatif. Perawatan kesehatan gigi dan mulut diberikan kepada murid SD/MI dalam bentuk preventif (*topical fluoride, surface protection/fissure sealant* atau *atraumatic restoration treatment*) dan kuratif sederhana seperti pengobatan, penambalan gigi, dan pencabutan gigi sulung maupun tetap yang dilakukan baik di sekolah maupun Puskesmas.

Cakupan pemeriksaan gigi dan mulut pada murid SD/MI di Kabupaten Belitong Timur pada tahun 2024 adalah sebesar 41,03% (Gambar 5.50).



Gambar 5.50: Cakupan Pemeriksaan Gigi dan Mulut Murid SD/MI di Kab. Belitong Timur Tahun 2024 per Puskesmas

Cakupan perawatan gigi dan mulut pada murid SD/MI di Kabupaten Belitong Timur pada tahun 2024 adalah sebesar 21,67% (Gambar 5.51).



Gambar 5.51: Cakupan Perawatan Gigi dan Mulut Murid SD/MI di Kab. Belitong Timur Tahun 2024 per Puskesmas

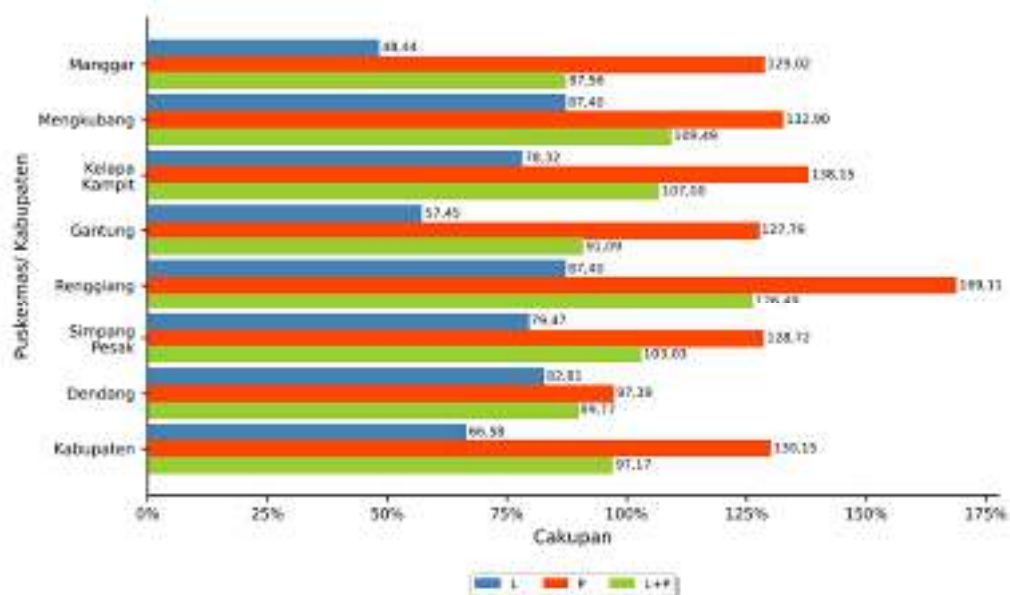
5.4 KESEHATAN USIA PRODUKTIF DAN USIA LANJUT

5.4.1 Pelayanan Kesehatan Usia Produktif

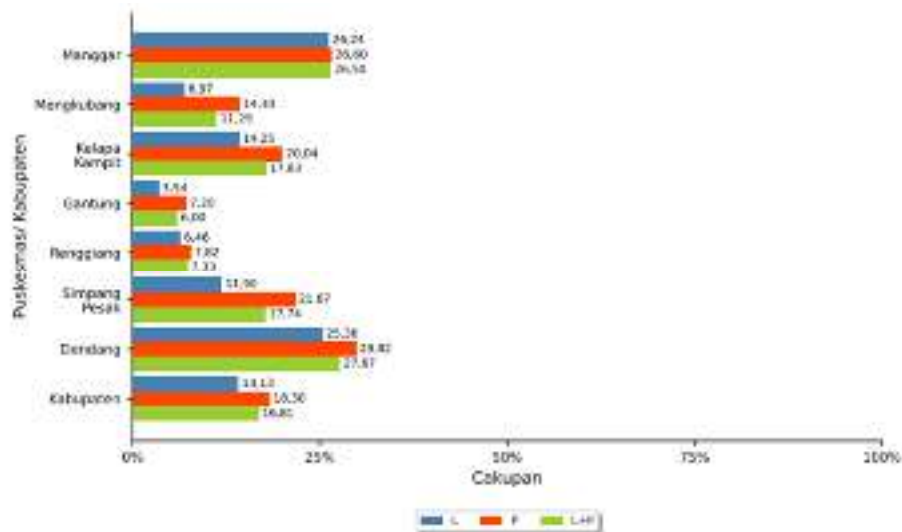
Cakupan pelayanan kesehatan usia produktif adalah cakupan penduduk usia 15–59 tahun yang mendapat pelayanan skrining kesehatan sesuai standar di wilayah kerjanya dalam kurun waktu satu tahun. Edukasi dilaksanakan di Fasilitas Pelayanan Kesehatan dan/ atau UKBM dan/ atau kunjungan rumah. Pelayanan kesehatan sesuai standar meliputi:

1. Edukasi kesehatan termasuk keluarga berencana;
2. Skrining faktor risiko penyakit menular dan penyakit tidak menular:
 - (a) Pengukuran tinggi badan, berat badan, dan lingkar perut;
 - (b) Pengukuran tekanan darah;
 - (c) Pemeriksaan gula darah; dan
 - (d) Anamnesa perilaku berisiko.

Cakupan pelayanan kesehatan usia produktif di Kabupaten Belitong Timur pada tahun 2024 adalah 97,17% (Gambar 5.52). Dari 84.132 orang penduduk yang diskriming, sebanyak 14.146 orang (16,81%) ditemukan beresiko PTM (Gambar 5.53).



Gambar 5.52: Cakupan Pelayanan Kesehatan Usia Produktif di Kab. Belitong Timur Tahun 2024 per Puskesmas

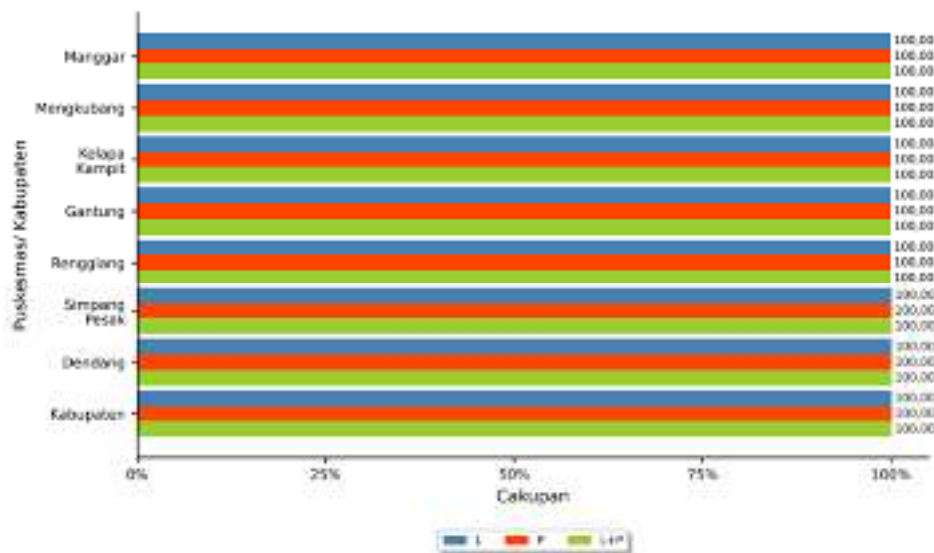


Gambar 5.53: Penemuan Resiko PTM Usia Produktif di Kab. Belitong Timur Tahun 2024 per Puskesmas

5.4.2 Pelayanan Kesehatan Calon Pengantin

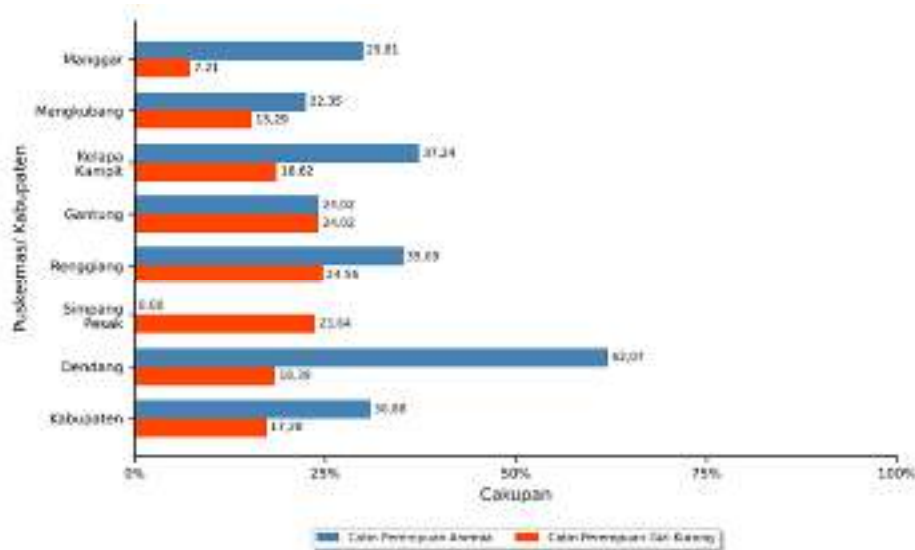
Calon pengantin (catin) merupakan kelompok sasaran yang perlu mendapatkan intervensi dalam pelayanan kesehatan reproduksi. Pemberian KIE kesehatan reproduksi kepada calon pengantin merupakan salah satu upaya strategis untuk meningkatkan derajat kesehatan ibu dan bayi baru lahir melalui peningkatan pengetahuan calon pengantin agar kelak dapat merencanakan kehamilan yang sehat dan melahirkan generasi penerus yang berkualitas.

Cakupan pelayanan kesehatan calon pengantin di Kabupaten Belitong Timur pada tahun 2024 adalah 100,00% (Gambar 5.54).



Gambar 5.54: Cakupan Pelayanan Kesehatan Calon Pengantin di Kab. Belitung Timur Tahun 2024 per Puskesmas

Dari 816 catin perempuan yang diperiksa, ditemukan 252 orang (30,88%) yang mengidap anemia dan 141 orang (17,28%) yang mengalami gizi kurang.



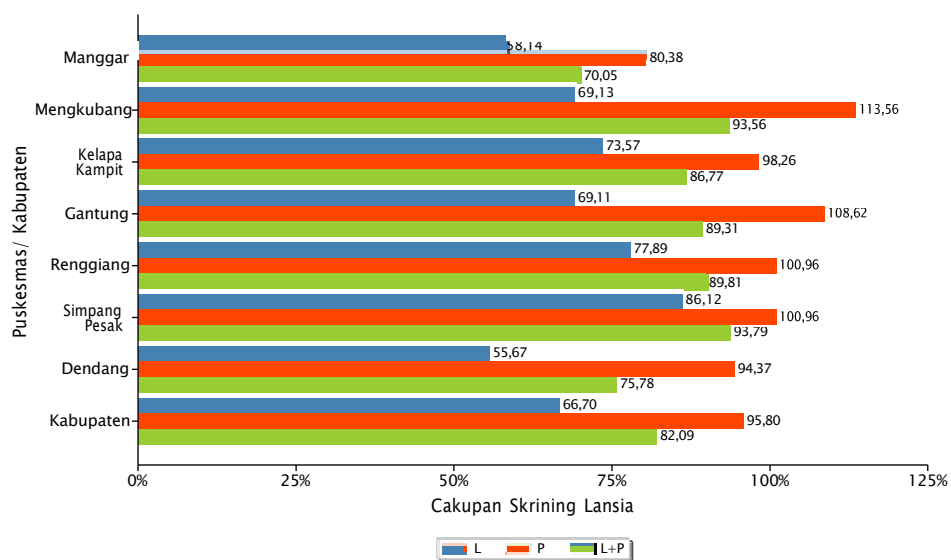
Gambar 5.55: Penemuan Catin Perempuan Anemia dan Gizi Kurang di Kab. Belitung Timur Tahun 2024 per Puskesmas

5.4.3 Pelayanan Kesehatan Usia Lanjut

Cakupan pelayanan kesehatan usia lanjut adalah pelayanan kesehatan untuk warga negara usia 60 tahun ke atas dalam bentuk edukasi dan skrining usia lanjut sesuai standar pada satu wilayah kerja dalam kurun waktu satu tahun. Edukasi dilaksanakan di Fasilitas Pelayanan Kesehatan dan/atau UKBM dan/atau kunjungan rumah. Komponen skrining kesehatan yang dilakukan pada usia lanjut terdiri dari:

1. Pengukuran tinggi badan, berat badan, dan lingkar perut;
2. Pengukuran tekanan darah;
3. Pemeriksaan gula darah;
4. Pemeriksaan gangguan mental;
5. Pemeriksaan gangguan kognitif;
6. Pemeriksaan tingkat kemandirian usia lanjut; dan
7. Anamnesa perilaku berisiko.

Cakupan pelayanan kesehatan usia lanjut di Kabupaten Belitung Timur pada tahun 2024 adalah 82,09% (Gambar 5.56).



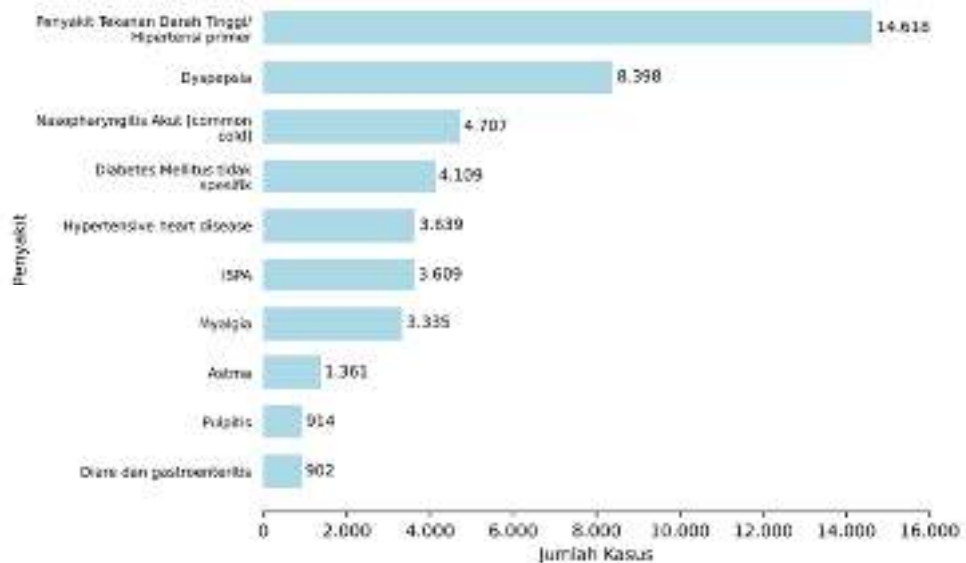
Gambar 5.56: Cakupan Pelayanan Kesehatan Usia Lanjut di Kab. Belitung Timur Tahun 2024 per Puskesmas

6 | PENGENDALIAN PENYAKIT

Pengendalian penyakit sebagai upaya penurunan insiden, prevalensi, morbiditas atau mortalitas dari suatu penyakit, mempunyai peranan penting untuk mengukur derajat kesehatan masyarakat. Pengendalian penyakit menular meliputi penyakit menular langsung, penyakit yang dapat dikendalikan dengan imunisasi dan penyakit yang ditularkan melalui binatang. Sedangkan pengendalian penyakit tidak menular meliputi upaya pencegahan dan deteksi dini penyakit tidak menular tertentu.

6.1 PENYAKIT TERBANYAK

Peringkat pertama penyakit terbanyak di Kabupaten Belitung Timur pada Tahun 2024 yang tercatat di keseluruhan Puskesmas adalah Penyakit Tekanan Darah Tinggi/ Hipertensi primer, sebanyak 14.618 kasus (Gambar 6.1). Sedangkan peringkat ke-sepuluh adalah Diare dan gastroenteritis, sebanyak 902 kasus.



Gambar 6.1: Jumlah 10 Penyakit Terbanyak di Kab. Belitung Timur Tahun 2024

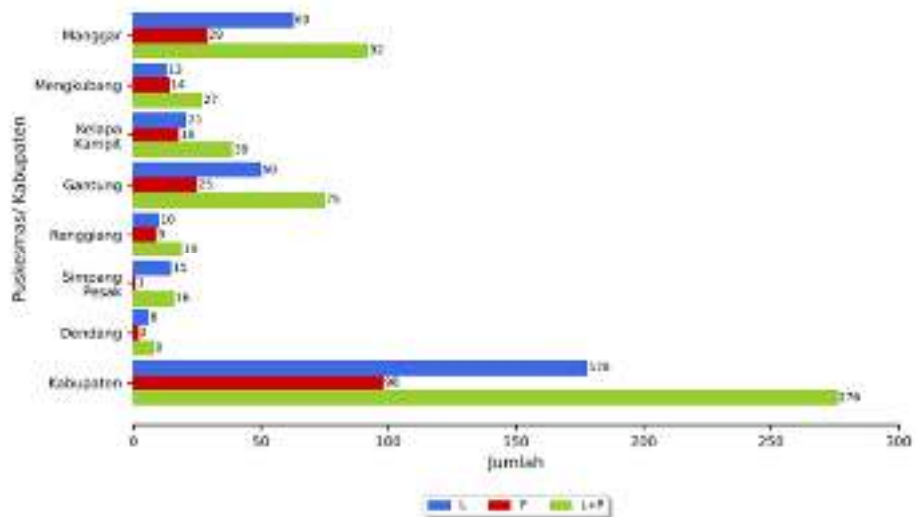
6.2 PENGENDALIAN PENYAKIT MENULAR LANGSUNG

Pengendalian penyakit menular lebih ditekankan pada pelaksanaan surveilans dan epidemiologi dengan upaya penemuan penderita secara dini yang ditindaklanjuti dengan penanganan secara cepat. Di samping itu pelayanan lain yang diberikan adalah pemberian imunisasi, upaya penanggulangan faktor resiko melalui program peningkatan kualitas lingkungan serta peningkatan peran serta masyarakat dalam upaya pemberantasan penyakit menular yang dilaksanakan dengan berbagai bentuk kegiatan.

6.2.1 Penyakit TB Paru

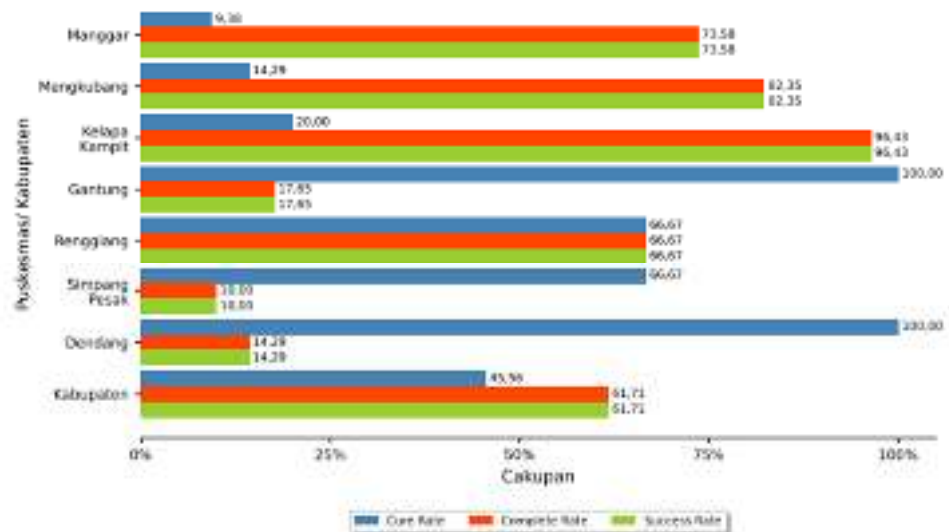
Tuberkulosis (TB) Paru merupakan penyakit menular langsung yang disebabkan oleh infeksi bakteri *Mycobacterium tuberculosis* yang menyerang jaringan paru. Gejala utama yaitu batuk berdahak selama 2-3 minggu atau lebih.

Cakupan penemuan TB adalah jumlah semua kasus tuberkulosis yang ditemukan di antara perkiraan jumlah semua kasus tuberkulosis (insiden tuberkulosis). Pada tahun 2024 terdapat 276 kasus TB di Kabupaten Belitung Timur (Gambar 6.2) sehingga cakupan penemuan TB pada tahun 2024 adalah sebesar 65,87%.



Gambar 6.2: Jumlah Kasus TB di Kab. Belitong Timur Tahun 2024 per Puskesmas

Cakupan penemuan TB anak adalah jumlah seluruh kasus tuberkulosis anak yang ditemukan di antara perkiraan jumlah kasus tuberkulosis anak yang ada di suatu wilayah dalam periode tertentu. Perkiraan jumlah kasus tuberkulosis anak adalah 12% dari perkiraan jumlah semua kasus TB (insiden) yang ada di masing-masing kabupaten/ kota. Jumlah kasus TB anak pada tahun 2024 adalah sebanyak 46 kasus, sehingga cakupan penemuan TB anak adalah sebesar 91,49%.



Gambar 6.3: Cure Rate & Success Rate TB paru di Kab. Belitong Timur Tahun 2024 per Puskesmas

Upaya pencegahan dan pemberantasan TB-Paru dilakukan dengan pendekatan DOTS (*Directly Observe Treatment Shortcourse*) atau pengobatan TB-Paru dengan pengawasan langsung oleh Pengawas Menelan Obat (PMO). Kegiatan ini berupaya menemukan penderita dengan pemeriksaan dahak di sarana pelayanan kesehatan yang ditindaklanjuti dengan paket pengobatan.

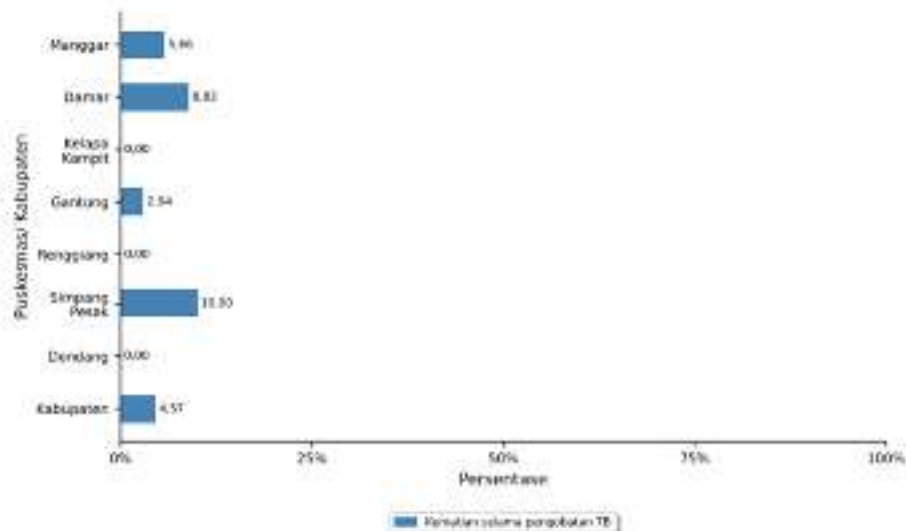
Angka Kesembuhan (*Cure Rate*) TB paru terkonfirmasi biologis adalah jumlah pasien TB paru terkonfirmasi biologis yang sembuh di suatu wilayah pada kohort yang sama dengan hasil pemeriksaan bakteriologis pada akhir pengobatan menjadi negatif dan pada salah satu pemeriksaan sebelumnya. *Cure Rate* pada tahun 2024 di Kabupaten Belitong Timur adalah sebanyak 41 orang (45,56%).

Angka Pengobatan Lengkap (*Complete Rate*) TB adalah jumlah pasien tuberkulosis yang telah menyelesaikan pengobatan secara lengkap dimana pada salah satu pemeriksaan sebelum akhir

pengobatan hasilnya negatif namun tanpa ada bukti hasil pemeriksaan bakteriologis pada akhir pengobatan. *Complete Rate* pada tahun 2024 di Kabupaten Belitung Timur adalah sebanyak 108 orang (61,71%).

Angka Keberhasilan Pengobatan (*Success Rate*) TB adalah jumlah pasien tuberkulosis semua kasus yang sembuh dan pengobatan lengkap diantara semua kasus tuberkulosis yang diobati dan dilaporkan. *Success Rate* pada tahun 2024 di Kabupaten Belitung Timur adalah sebanyak 149 orang (85,14%).

Terdapat 8 kasus kematian akibat TB di Kabupaten Belitung Timur pada tahun 2024 atau 4,57% dari jumlah kasus.



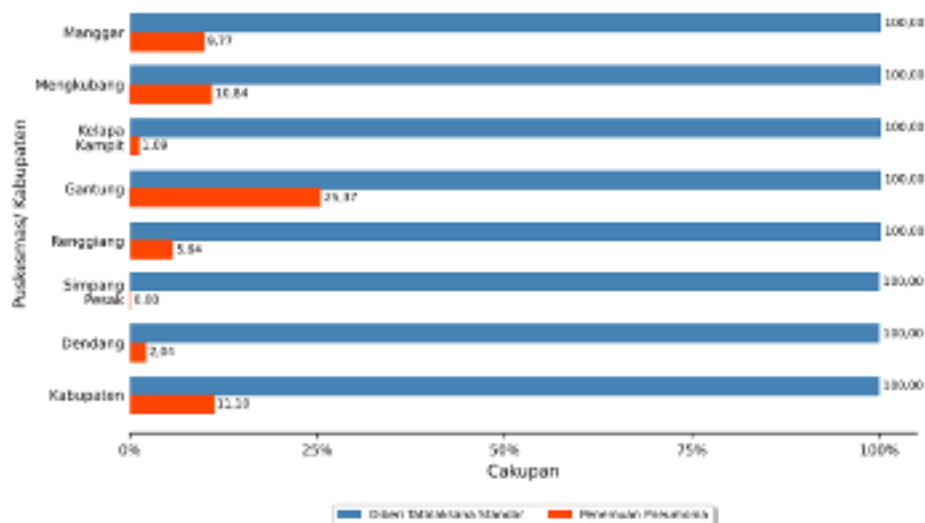
Gambar 6.4: Kematian pada pengobatan TB paru di Kab. Belitung Timur Tahun 2024 per Puskesmas

6.2.2 Penyakit Pneumonia

Pneumonia balita adalah balita mengalami batuk dan atau kesukaran bernapas dan hasil perhitungan napas, usia 0-2 bulan ≥ 60 kali/menit, usia 2-12 bulan ≥ 50 kali/menit, usia 12-59 bulan ≥ 40 kali/menit. Pneumonia berat jika balita mengalami tarikan dinding dada ke dalam (TDDK) atau saturasi oksigen < 90 .

Tatalaksana pneumonia sesuai standar adalah jika balita dengan keluhan batuk dan atau kesukaran bernapas yang berkunjung ke sarana kesehatan diberikan tatalaksana standar dilakukan hitung napas/ melihat TDDK. Cakupan tatalaksana pneumonia sesuai standar di Kabupaten Belitung Timur pada tahun 2024 adalah sebesar 100% (Gambar 6.5).

Penemuan penderita pneumonia balita adalah cakupan balita dengan pneumonia yang ditemukan dan diberikan tatalaksana sesuai standar di sarana kesehatan di satu wilayah dalam waktu satu tahun. Penemuan kasus pneumonia balita di Kabupaten Belitung Timur pada tahun 2024 adalah sebesar 11,10% dari target penemuan.



Gambar 6.5: Cakupan Penanganan dan Penemuan Pneumonia Pada Balita di Kab. Belitung Timur Tahun 2024 per Puskesmas

6.2.3 Penyakit HIV/ AIDS

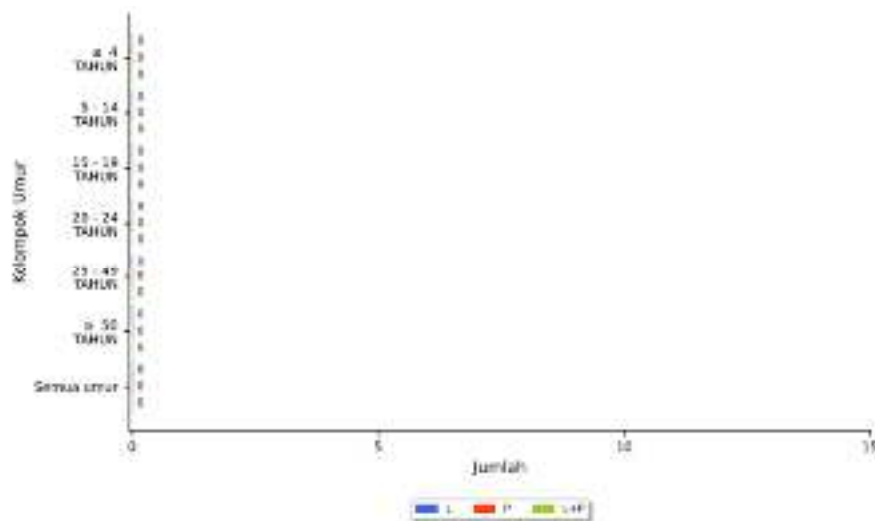
HIV/ AIDS merupakan penyakit menular yang disebabkan oleh infeksi *Human Immunodeficiency*

Virus yang menyerang sistem kekebalan tubuh. Infeksi tersebut menyebabkan penderita mengalami penurunan ketahanan tubuh sehingga sangat mudah untuk terinfeksi berbagai macam penyakit lain.

Pelayanan kesehatan yang diberikan kepada orang dengan risiko terinfeksi virus HIV meliputi: pemberian komunikasi, informasi, dan edukasi (KIE) tentang HIV termasuk promosi kesehatan penggunaan alat pencegahan yang efektif (kondom, pelumas), alat suntik steril, dll); pelayanan pemeriksaan laboratorium berupa skrining (deteksi dini) HIV, dan pelayanan konfirmasi diagnosis rujukan ke layanan pengobatan Anti Retroviral (ARV). Sedangkan yang termasuk orang dengan resiko terinfeksi HIV adalah:

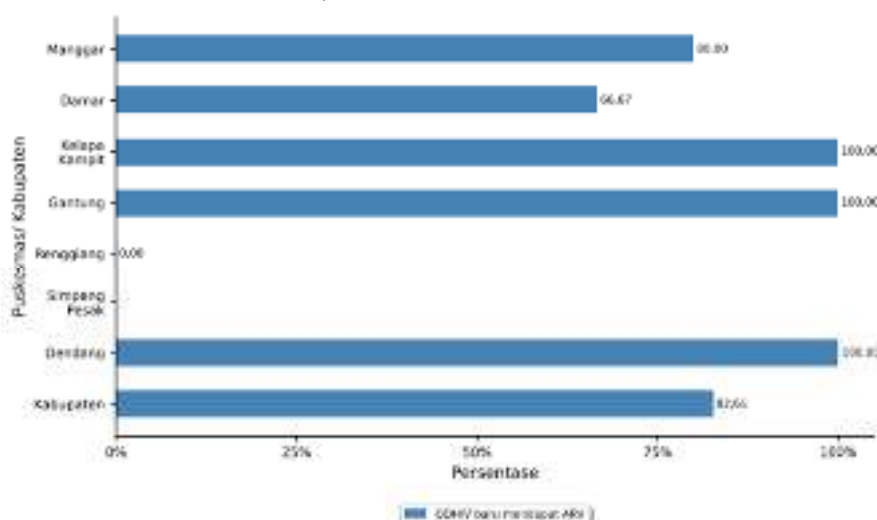
1. Ibu hamil;
2. Pasien TBC;
3. Pasien Infeksi Menular Seksual (IMS);
4. Penjaja seks;
5. Lelaki yang berhubungan seks dengan lelaki (LSL);
6. Transgender/Waria;
7. Pengguna napza suntik (penasun);
8. Warga Binaan Pemasyarakatan; dan
9. Kelompok rentan.

Jumlah Kasus HIV di Kabupaten Belitung Timur tahun 2024 adalah sebanyak 0 kasus (Gambar 6.6), sedangkan cakupan pelayanan deteksi dini HIV di Kabupaten Belitung Timur pada tahun 2024 adalah sebesar 81,20%.



Gambar 6.6: Jumlah Kasus HIV Kab. Belitung Timur Tahun 2024

Antiretroviral (ARV) merupakan bagian dari pengobatan HIV dan AIDS untuk mengurangi risiko penularan HIV, menghambat perburukan infeksi oportunistik, meningkatkan kualitas hidup penderita HIV, dan menurunkan jumlah virus (*viral load*) dalam darah sampai tidak terdeteksi. Cakupan orang dengan HIV (ODHIV) baru yang mendapat pengobatan ARV di Kabupaten Belitung Timur pada tahun 2024 adalah sebesar 82,61%.



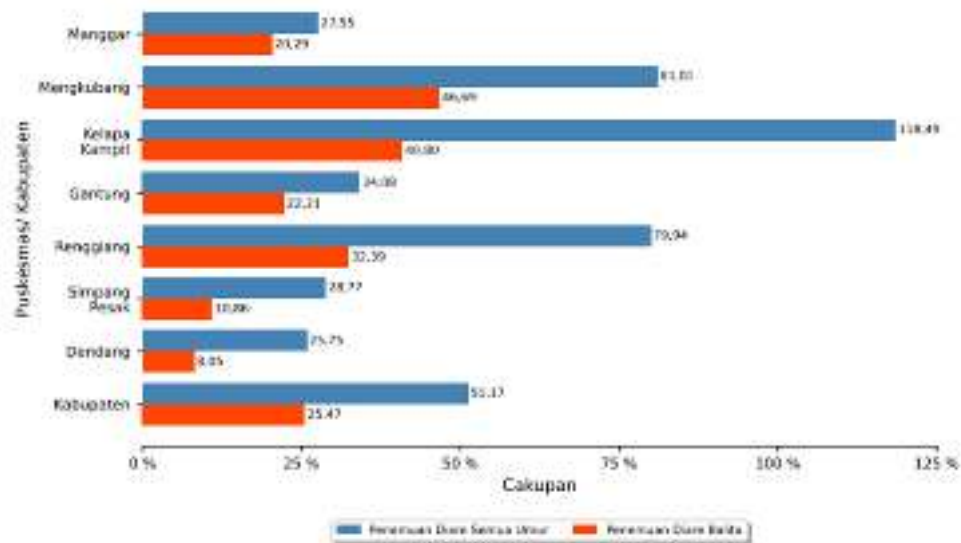
Gambar 6.7: ODHIV ARV Kab. Belitung Timur Tahun 2024

Upaya pelayanan kesehatan dalam rangka penanggulangan HIV/AIDS di samping ditujukan pada penanganan penderita yang ditemukan juga diupayakan pada pencegahan melalui penemuan penderita secara dini yang dilanjutkan dengan konseling. Kegiatan yang telah dilaksanakan di Kabupaten Belitung Timur tahun 2024 dalam rangka penurunan angka kesakitan akibat HIV/AIDS dan PMS antara lain adalah Penyebaran Informasi (KIE) HIV/AIDS, Sero Survei HIV/AIDS, Skrining Darah, serta Monitoring dan Evaluasi HIV/AIDS.

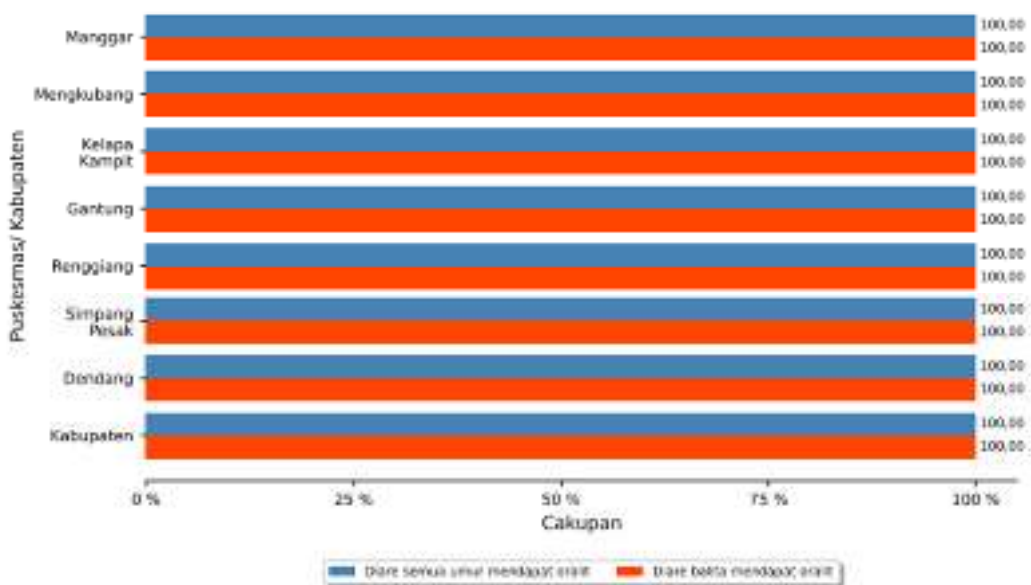
6.2.4 Penyakit Diare

Diare adalah suatu penyakit yang ditandai dengan perubahan bentuk dan konsistensi tinja yang lembek sampai mencair dan bertambahnya frekuensi buang air besar yang lebih dari biasa, yaitu 3 kali atau lebih dalam sehari yang mungkin dapat disertai dengan muntah atau tinja yang berdarah. Penyebab diare dikelompokkan dalam 6 golongan besar, yaitu infeksi (bakteri/ virus/ parasit), malabsorpsi, alergi, keracunan, imunodefisiensi dan sebab-sebab lainnya. Diare biasanya berlangsung beberapa hari, namun sebagian kasus dapat memanjang hingga beberapa minggu. Diare dapat menyebabkan kematian; publikasi WHO pada tahun 2009 menunjukkan diare adalah penyebab kedua terbanyak kematian pada balita secara global.

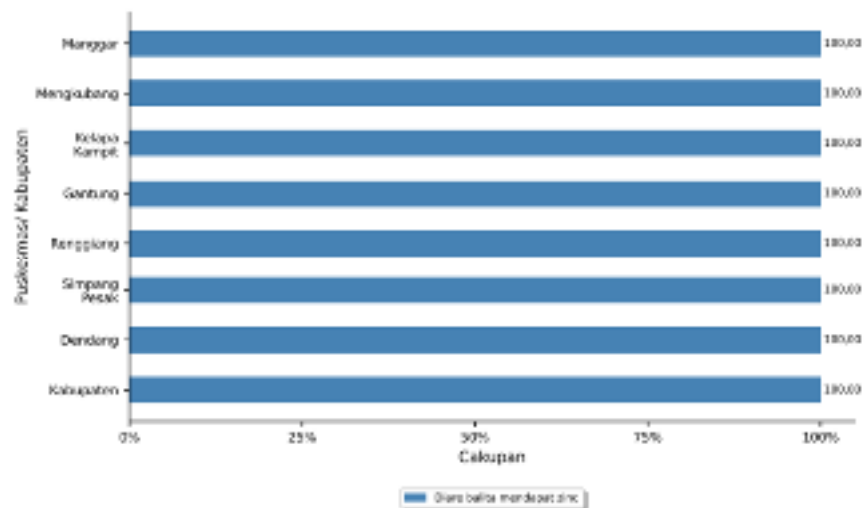
Jumlah perkiraan kasus diare tahun 2024 di Kabupaten Belitung Timur sebanyak 1.582 kasus balita dan 3.484 kasus semua umur. Jumlah kasus yang ditemukan sebesar 454 kasus balita (25,47%) dan 1.843 kasus semua umur (51,17%) (Gambar 6.8).



Gambar 6.8: Cakupan Penanganan Kasus Diare di Kab. Belitung Timur Tahun 2024 per Puskesmas



Gambar 6.9: Cakupan Kasus Diare Diberi Oralit di Kab. Belitung Timur Tahun 2024 per Puskesmas

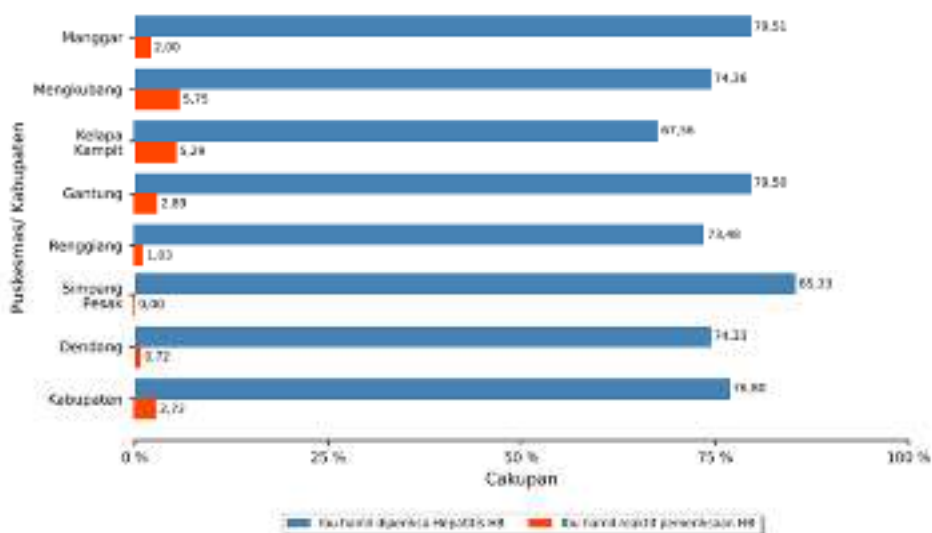


Gambar 6.10: Cakupan Kasus Diare Diberi Zinc di Kab. Belitong Timur Tahun 2024 per Puskesmas

6.2.5 Deteksi Hepatitis B

Hepatitis B adalah penyakit menular dalam bentuk peradangan hati yang disebabkan oleh virus Hepatitis B. Virus Hepatitis B menyebar melalui darah atau cairan tubuh. Di Indonesia, penularan Hepatitis B umumnya terjadi pada bayi pada saat proses kelahirannya. Deteksi dini Hepatitis B pada ibu hamil dapat membantu memitigasi penularan virus dari ibu ke bayi. Deteksi dini Hepatitis B dilakukan melalui pemeriksaan HBsAg. HBsAg (*Hepatitis B Surface Antigen*) merupakan antigen permukaan yang ditemukan pada virus hepatitis B yang memberikan arti adanya infeksi hepatitis B.

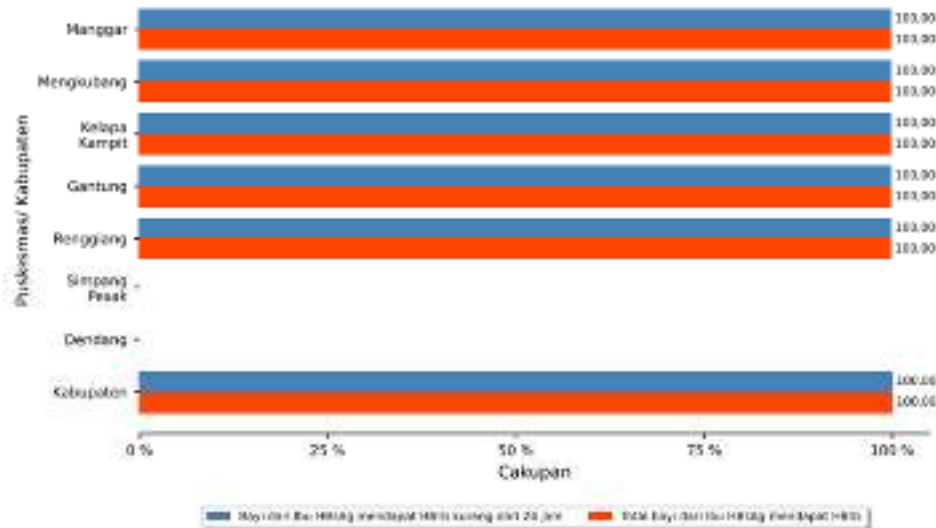
Cakupan deteksi dini Hepatitis B pada ibu hamil di Kabupaten Belitong Timur pada tahun 2024 adalah sebesar 76,80%, dan ditemukan 2,72% ibu hamil menunjukkan hasil reaktif.



Gambar 6.11: Cakupan Deteksi Hepatitis B pada Ibu Hamil di Kab. Belitong Timur Tahun 2024 per Puskesmas

HBIG (*Hepatitis B Immunoglobulin*) merupakan serum antibodi spesifik Hepatitis B yang memberikan perlindungan langsung kepada bayi yang lahir dari ibu dengan HBsAg reaktif (positif). HBIG efektif diberikan kepada bayi sebelum 24 jam setelah lahir.

Cakupan bayi lahir dari ibu yang reaktif HBsAg mendapat HBIG di Kabupaten Belitong Timur pada tahun 2024 adalah sebesar 100% .



Gambar 6.12: Cakupan Deteksi Hepatitis B pada Bayi di Kab. Belitung Timur Tahun 2024 per Puskesmas

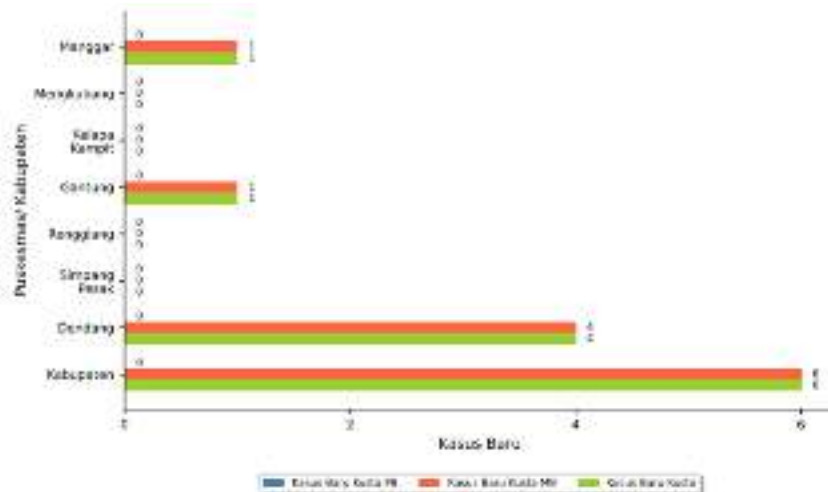
6.2.6 Penyakit Kusta

Kusta adalah sebuah penyakit infeksi kronis yang disebabkan oleh bakteri *Mycobacterium leprae* yang menyerang saraf tepi dan kulit. Gejala kusta antara lain rasa kesemutan pada anggota badan atau raut muka dan mati rasa pada kulit karena kerusakan saraf tepi. Penanganan kusta yang terlambat dapat menyebabkan kerusakan pada kulit, saraf-saraf, anggota gerak dan mata dengan sangat progresif.

Kusta terbagi atas dua macam yaitu Kusta Kering/ Pausi Basiler (PB) dan Kusta Basah/ Multi Basiler (MB). PB memiliki tanda utama jumlah bercak kusta 1-5, jumlah penebalan saraf tepi disertai gangguan fungsi hanya 1 saraf, dan hasil pemeriksaan kerokan jaringan kulit negatif. Sedangkan MB memiliki tanda utama jumlah bercak kusta > 5, jumlah penebalan saraf tepi disertai gangguan fungsi lebih dari 1 saraf, dan hasil pemeriksaan kerokan jaringan kulit positif.

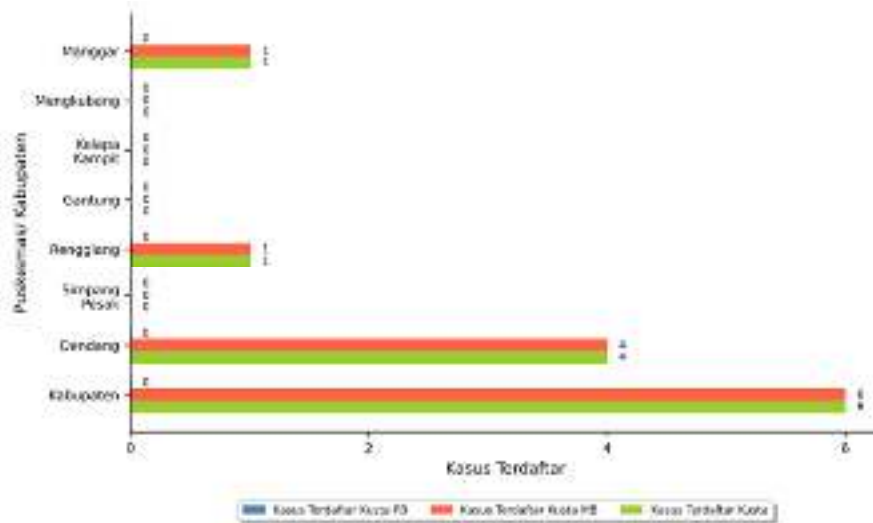
Meskipun Indonesia sudah mencapai eliminasi Kusta mulai dari tahun 2000, akan tetapi penyakit Kusta masih merupakan salah satu masalah penyakit yang ada di masyarakat.

Jumlah kasus baru kusta di Kabupaten Belitung Timur pada tahun 2024 berjumlah 6 kasus (Gambar 6.13). Angka penemuan kasus baru/ *New Case Detection Rate* (NCDR) adalah sebesar 4,50 per 100.000 penduduk.



Gambar 6.13: Jumlah Kasus Baru Kusta di Kab. Belitung Timur Tahun 2024

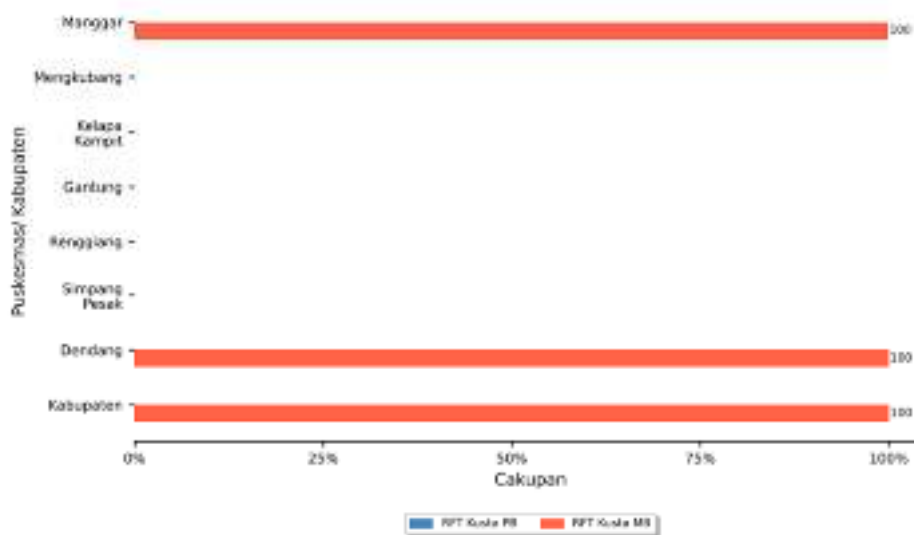
Jumlah kasus kusta terdaftar di Kabupaten Belitung Timur pada tahun 2024 berjumlah 6 kasus (Gambar 6.14). Angka prevalensi kusta adalah sebesar 0,45 per 10.000 penduduk.



Gambar 6.14: Jumlah Kasus Terdaftar Kusta di Kab. Belitong Timur Tahun 2024

Upaya pelayanan terhadap penderita penyakit kusta antara lain dengan melakukan penemuan penderita melalui survey pada anak sekolah. Survey kontak dan pemeriksaan intensif penderita yang datang ke tempat pelayanan kesehatan atau kontak dengan penderita penyakit kusta. Untuk menurunkan angka kesakitan penderita penyakit kusta, kegiatan yang telah dilakukan selama tahun 2024 antara lain adalah penemuan penderita secara aktif dan pasif, pengendalian dan pengawasan minum obat, survei penderita kusta, peningkatan kemampuan petugas melalui pelatihan dan pendidikan, rapat koordinasi, evaluasi dan monitoring program kusta.

Release From Treatment (RFT) PB adalah jumlah kasus baru PB dari periode kohort satu tahun yang sama yang menyelesaikan pengobatan tepat waktu (6 blister dalam 6-9 bulan). Sedangkan *Release From Treatment (RFT) MB* adalah jumlah kasus baru MB dari periode kohort satu tahun yang sama yang menyelesaikan pengobatan tepat waktu (12 blister dalam 12-18 bulan). *RFT rate* PB di Kabupaten Belitong Timur pada tahun 2024 adalah nihil karena tidak ada penderita PB pada kohort 2022. Sedangkan *RFT rate* MB di Kabupaten Belitong Timur pada tahun 2024 adalah sebesar 100,00% (Gambar 6.15).



Gambar 6.15: Cakupan Release From Treatment (RFT) Kusta di Kab. Belitong Timur Tahun 2024

6.3 PENGENDALIAN PENYAKIT YANG DAPAT DICEGAH DENGAN IMUNISASI

6.3.1 Penyakit Acute Flaccid Paralysis (AFP)

Upaya pemberantasan dan pencegahan penyakit polio telah dilakukan dengan gerakan Imunisasi Polio. Upaya ini juga ditindak lanjuti dengan kegiatan surveilans epidemiologi secara aktif terhadap kasus-kasus *Acute Flaccid Paralysis* (AFP) kelompok umur < 15 tahun hingga dalam kurun waktu tertentu, untuk mencari kemungkinan adanya virus polio yang berkembang di masyarakat dengan pemeriksaan specimen tinja dari kasus AFP yang dijumpai. AFP adalah kelumpuhan pada anak berusia <15 tahun yang bersifat layuh (*flaccid*) terjadi secara akut/ mendadak (< 14 hari) dan bukan disebabkan oleh rudapaksa (*cedera trauma/ bodily injury or wound*).

Pada tahun 2024 ditemukan 0 kasus AFP anak di Kabupaten Belitung Timur, sehingga AFP *rate* adalah 0 per 100.000 penduduk usia < 15 tahun.

6.3.2 Penyakit Difteri, Pertusis dan Tetanus

Difteri adalah penyakit infeksi yang disebabkan oleh kuman *Corynebacterium diphtheria* ditandai dengan adanya peradangan pada tempat infeksi, terutama pada selaput bagian dalam saluran pernapasan bagian atas, hidung dan juga kulit. Pertusis adalah penyakit menular yang di sebabkan oleh bakteri *Bordetella pertussis* yang menyerang saluran pernafasan dan biasanya terjadi pada anak berusia dibawah 1 tahun. Tetanus neonatarum adalah penyakit tetanus yang terjadi pada neonatus (0-28 hari) yang disebabkan oleh *Clostridium tetani*, yaitu kuman yang mengeluarkan toksin (racun) dan menyerang sistem saraf pusat.

Pada tahun 2024 tidak ditemukan kasus difteri, pertusis ataupun tetanus neonatarum di Kabupaten Belitung Timur.

6.3.3 Penyakit Hepatitis B

Hepatitis B adalah penyakit peradangan pada sel-sel hati, yang disebabkan oleh infeksi virus Hepatitis B dari golongan virus DNA.

Pada tahun 2024 tidak ditemukan kasus hepatitis B di Kabupaten Belitung Timur.

6.3.4 Penyakit Campak

Campak adalah penyakit yang sangat menular (infeksius) disebabkan oleh virus RNA dari genus *Morbilivirus*, dari keluarga *Paramyxoviridae* yang mudah mati karena panas dan cahaya. Gejala klinis campak adalah demam (panas) dan ruam (*rash*) ditambah dengan batuk/ pilek atau mata merah.

Pada tahun 2024 ditemukan 1 suspek campak di Kabupaten Belitung Timur (*Incidence Rate* 0,75 per 100.000 penduduk)

6.3.5 Penanggulangan Epidemiologi dan Penanggulangan Kejadian Luar Biasa

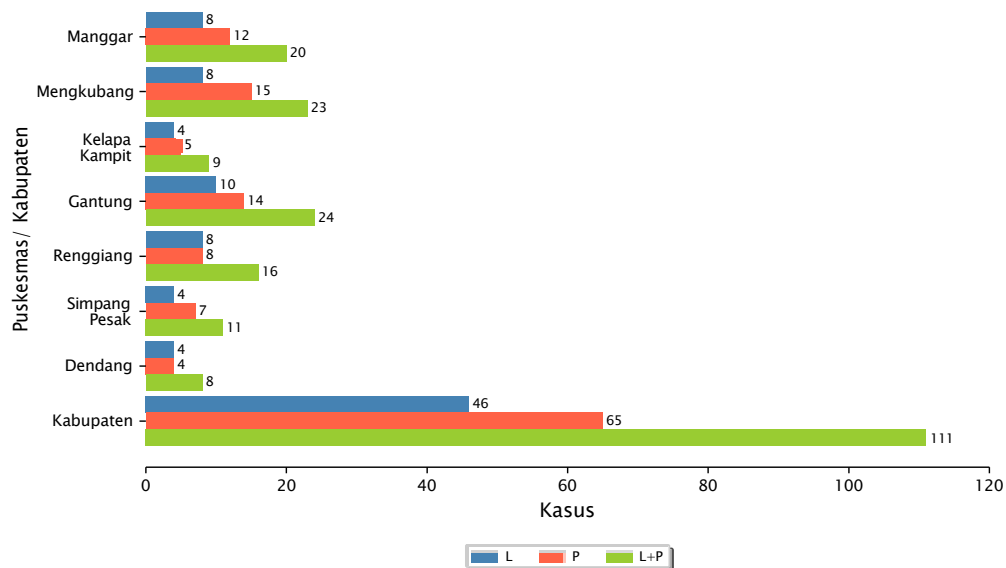
Kejadian Luar Biasa (KLB) adalah timbulnya atau meningkatnya kejadian kesakitan dan atau kematian yang bermakna secara epidemiologis pada suatu desa/ kelurahan dalam waktu tertentu. Berdasarkan hasil pengumpulan data/ indikator kesehatan tahun 2024 oleh Dinas Kesehatan Kabupaten Belitung Timur, di Kabupaten Belitung Timur pada tahun 2024 terdapat 2 insiden KLB.

6.4 PENGENDALIAN PENYAKIT TULAR VEKTOR DAN ZONOTIK

6.4.1 Penyakit Demam Berdarah Dengue

Penyakit Demam Berdarah Dengue (DBD) adalah penyakit yang disebabkan oleh virus dengue yang tergolong *Arthropod-Borne Virus*, genus *Flavivirus*, dan famili *Flaviviridae*. DBD ditularkan melalui gigitan nyamuk dari genus *Aedes*, terutama *Aedes aegypti* atau *Aedes albopictus*. Gejala umum DBD adalah demam tinggi mendadak berlangsung 2-7 hari, disertai manifestasi perdarahan, penurunan trombosit $\leq 100.000/ \text{mm}^3$ dan peningkatan hematokrit.

Penemuan kasus DBD di Kabupaten Belitung Timur pada tahun 2024 tercatat sebanyak 11 kasus (Gambar 6.16) sehingga angka *Incidence Rate* tahun 2024 adalah sebesar 83,22 per 100.000 penduduk. Terdapat 1 kematian akibat DBD sehingga *Case Fatality Rate* tahun 2024 adalah 0,90 per 100.000 penduduk.



Gambar 6.16: Jumlah Kasus DBD di Kab. Belitong Timur Tahun 2024 per Puskesmas

Upaya pemberantasan DBD dititikberatkan pada potensi masyarakat untuk dapat berperan serta dalam pemberantasan sarang nyamuk (gerakan 3M+), juru Pemantau Jentik (Jumantik), serta pengenalan gejala DBD dan penanganannya di rumah tangga. Dalam rangka penurunan Angka Insiden kasus DBD, pada tahun 2024 Dinas Kesehatan Kabupaten Belitong Timur, telah dilaksanakan beberapa program penunjang, antara lain yaitu penyebaran informasi tentang penatalaksanaan kasus DBD, pelacakan kasus DBD, rapat koordinasi, distribusi bahan penunjang, dan lain sebagainya.

6.4.2 Penyakit Malaria

Malaria adalah penyakit infeksi yang disebabkan oleh parasit Plasmodium yang hidup dan berkembang biak dalam sel darah merah manusia, ditularkan oleh nyamuk malaria (*Anopheles sp*) betina. Malaria dapat menyerang semua orang baik laki-laki ataupun perempuan pada semua golongan umur dari bayi, anak-anak dan orang dewasa.

Angka Kesakitan/ *Annual Parasite Incidence* (API) adalah jumlah penderita positif malaria (dengan pemeriksaan sediaan darah) di suatu wilayah kerja pada kurun waktu tertentu per 1.000 jumlah penduduk berisiko pada wilayah kurun waktu yang sama.

Pada tahun 2024 tidak ditemukan kasus malaria di Kabupaten Belitong Timur sehingga API Kabupaten Belitong Timur pada tahun 2024 adalah sebesar 0,00 per 1.000 penduduk.

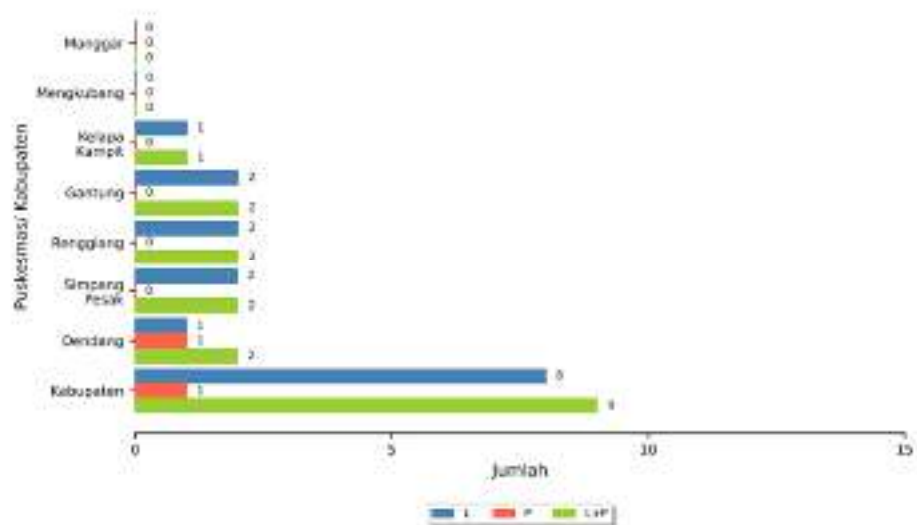
Penegakan diagnosa penderita secara cepat dan tepat dalam pengobatan merupakan upaya yang sangat penting, dalam rangka pemberantasan penyakit malaria, di samping pengendalian vektor secara potensial. Kegiatan yang telah dilakukan Dinas Kesehatan Kabupaten Belitong Timur pada tahun 2024 adalah antara lain Penemuan Penderita secara aktif (*Active Case Detection*) dan Deteksi Pasif (*Passive Case Detection*), melalui pemeriksaan kesediaan darah, pengobatan penderita, Larvaciding, penyemprotan rumah, pengamatan survei entomologi, peningkatan kemampuan petugas melalui pelatihan petugas dan magang, rapat koordinasi, pengadaan bahan-bahan penunjang, dan lain sebagainya.

6.4.3 Penyakit Filariasis/ Kaki Gajah

Filariasis (Penyakit Kaki Gajah) adalah penyakit menular yang mengenai saluran dan kelenjar limfe disebabkan oleh cacing filaria (*Wucheria bancrofti*, *Brugia malayi*, *Brugia timori*) dan ditularkan melalui perantara nyamuk sebagai vektor. Penyakit ini bersifat kronis dan bila tidak mendapat pengobatan dapat menimbulkan cacat menetap seumur hidup berupa pembesaran abnormal pada kaki, lengan dan alat kelamin.

Program eliminasi filariasis dilaksanakan atas dasar kesepakatan global WHO tahun 2000 yaitu "The Global Goal Of Elimination Of Lymphatic Filariasis as a Public Health Problem The Year 2000". Pemberantasan filariasis dilakukan dengan pemutusan mata rantai penularan filariasis, yaitu dengan program Pemberian Obat Pencegahan Massal Filariasis sekali setahun selama 5 tahun berturut-turut. Program ini juga dikenal dengan Bulan Eliminasi Kaki Gajah (Belkaga), yaitu bulan dimana setiap penduduk kabupaten/ kota endemis Filariasis secara serentak minum obat pencegahan.

Pada tahun 2024 tidak ditemukan kasus baru Filariasis di Kabupaten Belitong Timur. Masih terdapat 9 kasus kronis Filariasis lama pada tahun 2024 di Kabupaten Belitong Timur (Gambar 6.17).



Gambar 6.17: Jumlah Kasus Filaria di Kab. Belitung Timur Tahun 2024 per Puskesmas

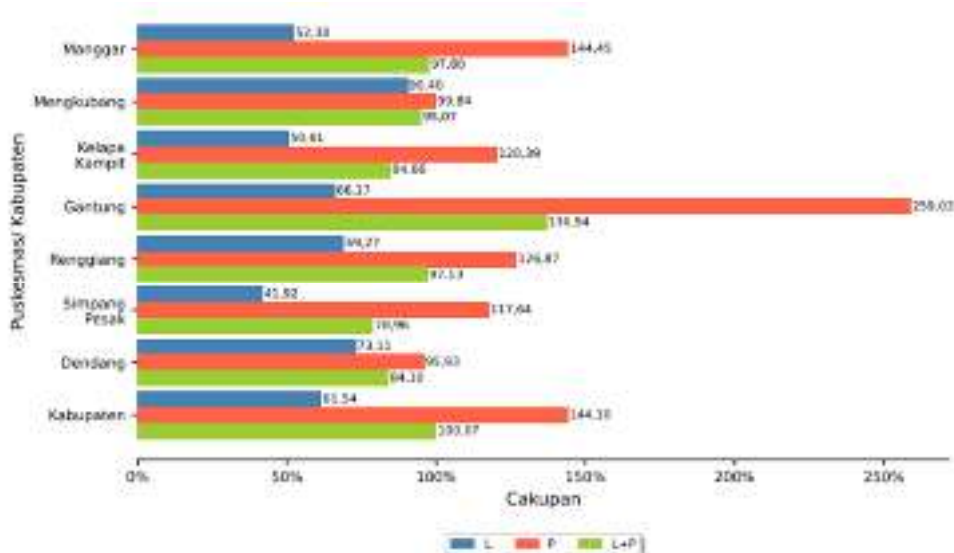
6.5 PENGENDALIAN PENYAKIT TIDAK MENULAR

6.5.1 Pelayanan Kesehatan Penderita Hipertensi

Hipertensi adalah keadaan di mana tekanan darah sistolik lebih besar atau sama dengan 140 mmHg dan atau tekanan darah diastolik lebih besar atau sama dengan 90 mmHg. Setiap penderita hipertensi usia 15 tahun ke atas berhak mendapatkan pelayanan kesehatan sesuai standar sebagai upaya pencegahan sekunder yang meliputi:

1. Pengukuran tekanan darah dilakukan minimal satu kali sebulan di fasilitas pelayanan kesehatan; dan
2. Edukasi perubahan perubahan gaya hidup dan/ atau kepatuhan minum obat.

Dari estimasi penderita hipertensi ≥ 15 tahun sebanyak 23.737 orang di Kabupaten Belitung Timur, sebanyak 23.753 orang (100,07%) mendapatkan pelayanan kesehatan penderita hipertensi (Gambar 6.18).



Gambar 6.18: Pelayanan Kesehatan Penderita Hipertensi di Kab. Belitung Timur Tahun 2024 per Puskesmas

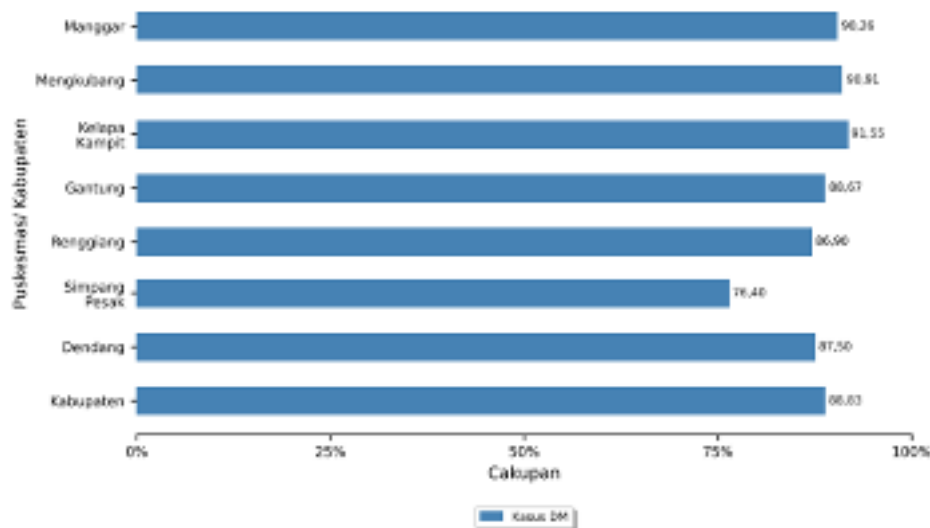
6.5.2 Pelayanan Kesehatan Penderita Diabetes Melitus (DM)

Diabetes melitus (DM) adalah penyakit gangguan metabolik menahun akibat pankreas tidak memproduksi cukup insulin (hormon yang mengatur keseimbangan kadar gula darah) atau tubuh tidak dapat menggunakan insulin yang diproduksi secara efektif. Akibatnya terjadi peningkatan konsentrasi glukosa di dalam darah/ hiperglikemia. Hiperglikemia dapat menyebabkan kerusakan berbagai sistem tubuh terutama syaraf dan pembuluh darah. Komplikasi yang umum terjadi akibat diabetes antara lain:

- Meningkatkan resiko penyakit jantung dan stroke;
- Neuropati (kerusakan syaraf) di kaki yang dapat berujung pada tindakan amputasi;
- Retinopati diabetikum, kerusakan pembuluh darah di retina yang mengakibatkan kebutaan;
- Meningkatkan resiko penyakit gagal ginjal;
- Resiko kematian penderita diabetes secara umum adalah dua kali lipat bukan penderita diabetes;

Setiap penderita DM berhak mendapatkan pelayanan kesehatan sesuai standar yang meliputi: edukasi gaya hidup sehat, edukasi aktivitas fisik, edukasi nutrisi medis dan edukasi kepatuhan minum obat.

Dari estimasi penderita DM sebanyak 2.372 orang di Kabupaten Belitung Timur pada tahun 2024, 2.107 orang (88,83%) mendapatkan pelayanan kesehatan sesuai standar (Gambar 6.19).

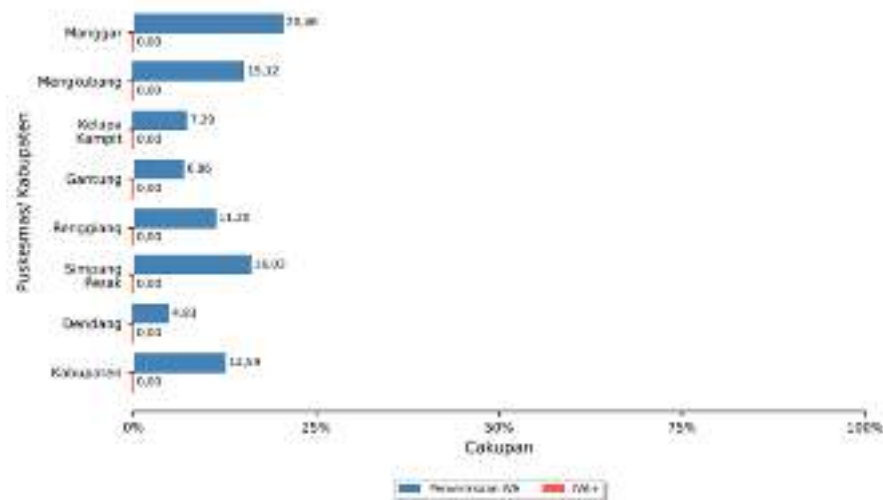


Gambar 6.19: Cakupan Pelayanan Kesehatan Penderita Diabetes Melitus di Kab. Belitung Timur Tahun 2024 per Puskesmas

6.5.3 Deteksi Dini Kanker Leher Rahim Dengan Metode IVA dan Kanker Payudara Dengan Pemeriksaan Klinis (CBE)

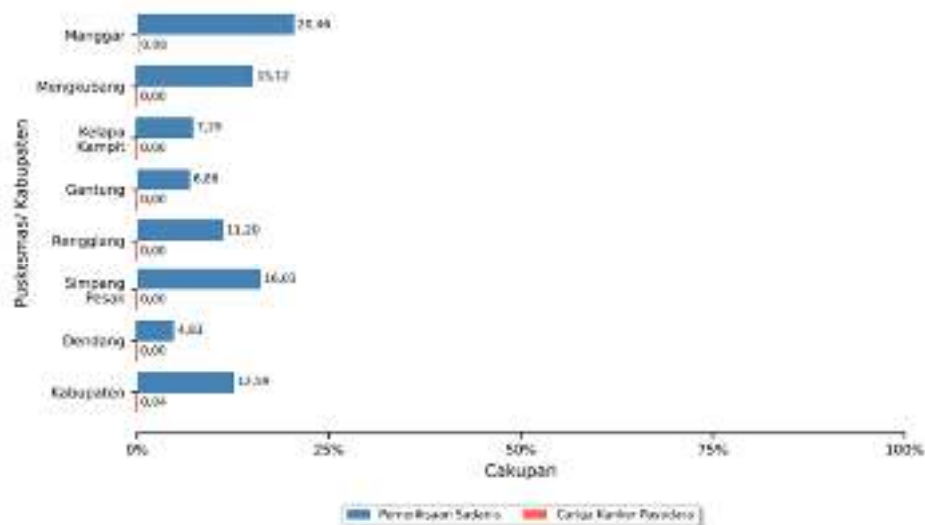
Kanker adalah pertumbuhan sel yang tidak normal/ terus menerus dan tidak terkendali, dapat merusak jaringan sekitarnya serta dapat menjalar jauh dari tempat asalnya. Sel kanker bersifat ganas dan dapat menyebabkan kematian. Terdapat berbagai jenis kanker, yang spesifik terjadi pada perempuan adalah kanker leher rahim dan kanker payudara. Deteksi dini kanker leher rahim dilakukan skrining dengan metode IVA, yaitu inspeksi visual pada seluruh permukaan leher rahim dengan bantuan asam asetat/ cuka yang diencerkan. Deteksi dini kanker payudara dilakukan skrining dengan metode Pemeriksaan Payudara Klinis (Sadanis)/ *Clinical Breast Examination* (CBE), yaitu pemeriksaan untuk mendeteksi timbulnya kista (massa yang menebal dan berisi cairan) pada payudara.

Cakupan pemeriksaan IVA+ adalah jumlah perempuan usia 30-49 tahun yang dilakukan deteksi dini kanker leher rahim di suatu wilayah pada periode tertentu dibagi jumlah perempuan usia 30-49 tahun pada wilayah dan periode waktu yang sama dikali 100%. Dari perkiraan sasaran perempuan usia 30-49 tahun sebanyak 19.677 orang, yang dilakukan pemeriksaan IVA adalah sebanyak 2.477 orang atau sebesar 12,59% (Gambar 6.20). dan tidak ditemukan IVA positif.



Gambar 6.20: Cakupan Pemeriksaan IVA+ di Kab. Belitung Timur Tahun 2024 per Puskesmas

Cakupan pemeriksaan sadanis adalah jumlah perempuan usia 30-49 tahun yang dilakukan deteksi dini kanker payudara di suatu wilayah pada periode tertentu dibagi jumlah perempuan usia 30-49 tahun pada wilayah dan periode waktu yang sama dikali 100%. Dari perkiraan sasaran perempuan usia 30-49 tahun sebanyak 19.677 orang, yang dilakukan pemeriksaan sadanis adalah sebanyak 2.477 orang atau sebesar 12,59% (Gambar 6.20).



Gambar 6.21: Cakupan Pemeriksaan Sadanis di Kab. Belitung Timur Tahun 2024 per Puskesmas

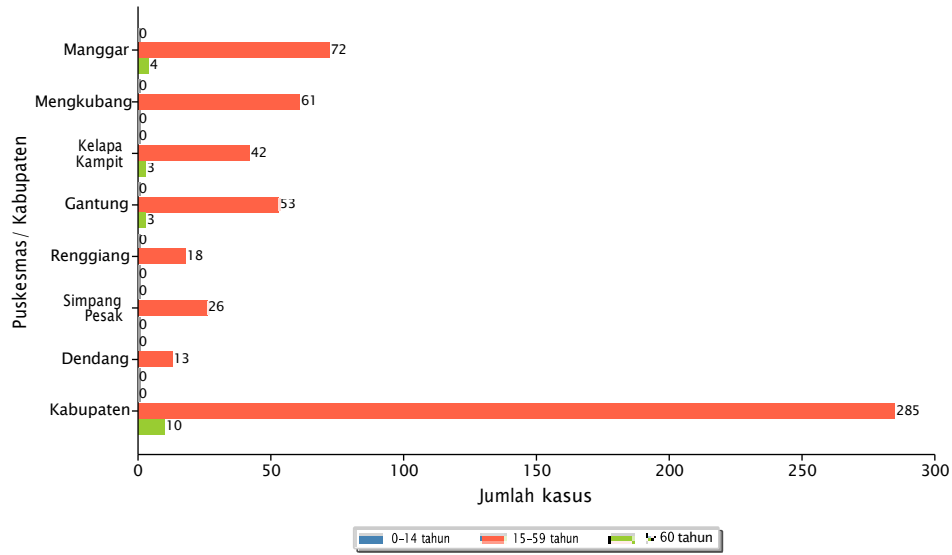
6.5.4 Pelayanan Kesehatan Orang dengan Gangguan Jiwa Berat (ODGJB)

Orang dengan Gangguan Jiwa Berat (ODGJB) adalah orang dengan gangguan Psikotik akut dan Skizofrenia. Psikotik akut adalah gangguan jiwa dengan tanda tidak mampu menilai kenyataan yang terjadi, misalnya terdapat halusinasi, waham atau perilaku kacau/ aneh. Skizofrenia adalah gangguan jiwa berat yang ditandai dengan gangguan penilaian realita (waham dan halusinasi). Waham adalah suatu keadaan dimana suatu kepercayaan yang salah, menetap dalam pikiran yang tidak sesuai dengan fakta dan tidak bisa dikoreksi.

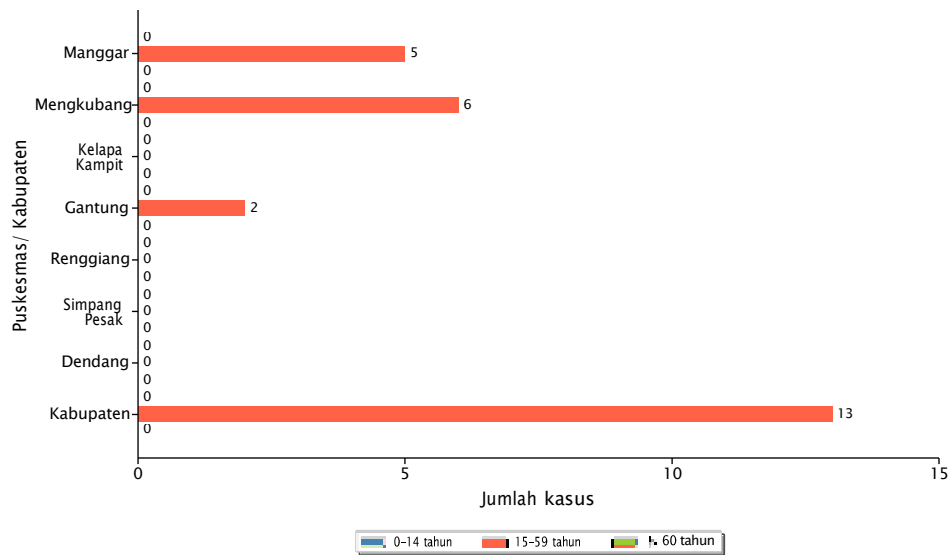
Pelayanan kesehatan Orang Dengan Gangguan Jiwa Berat (ODGJB) adalah pelayanan promotif dan preventif yang diberikan oleh pemerintah daerah kabupaten/kota pada orang dengan gangguan Psikotik akut dan Skizofrenia untuk mengoptimalkan derajat kesehatan jiwanya agar dapat berfungsi dalam kehidupan sehari-hari, mencegah terjadinya kekambuhan dan pemasungan. Setiap ODGJB berhak mendapatkan pelayanan kesehatan sesuai standar, yaitu sesuai Pedoman Penggo-

longan Diagnosis Gangguan Jiwa-III (PPDGJ-III/ICD-X), mendapat kunjungan rumah dari petugas dan edukasi kepatuhan minum obat sesuai anjuran dokter.

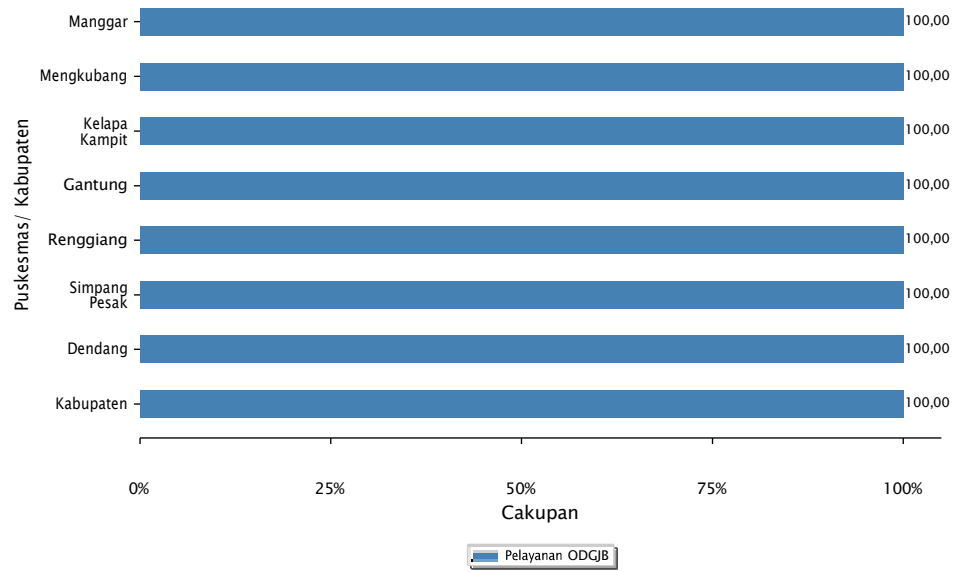
Sebanyak 308 penderita ODGJB ditemukan di Kabupaten Belitung Timur pada tahun 2024 (Gambar 6.24). Dari jumlah tersebut, sebanyak 308 orang (100%) telah mendapatkan perawatan sesuai standar.



Gambar 6.22: Jumlah Kasus Skizofrenia di Kab. Belitung Timur Tahun 2024 per Puskesmas



Gambar 6.23: Jumlah Kasus Psikotik di Kab. Belitung Timur Tahun 2024 per Puskesmas



Gambar 6.24: Cakupan Pelayanan Kesehatan Orang Dengan Gangguan Jiwa Berat (ODGJB) di Kab. Belitung Timur Tahun 2024 per Puskesmas

7 | KESEHATAN LINGKUNGAN

Faktor lingkungan mempunyai faktor yang sangat penting dalam proses timbulnya gangguan kesehatan baik secara umum maupun individual. Upaya pembinaan kesehatan lingkungan dan sanitasi dasar secara prinsip dimaksudkan untuk memperkecil atau meniadakan faktor terjadinya penyakit atau gangguan kesehatan akibat lingkungan yang kurang sehat.

Bentuk upaya yang dilakukan dalam peningkatan kualitas lingkungan antara lain adalah melakukan pembinaan kesehatan lingkungan pada masyarakat dan institusi, survailen vektor, dan pengawasan tempat-tempat umum. Upaya kesehatan lingkungan diarahkan pada masyarakat dan institusi yang berpotensi mengancam kesehatan masyarakat yang dilakukan secara berkala. Kegiatan pembinaan yang dimaksud mencakup upaya pemantauan, penyuluhan dan pemberian rekomendasi terhadap aspek penyediaan fasilitas sanitasi dasar (air bersih dan jamban), inspeksi kesehatan bangunan mencakup pengolahan sampah, sirkulasi udara, pencahayaan, dan lain sebagainya.

Lingkungan sehat mencakup lingkungan permukiman, tempat kerja, tempat rekreasi, serta tempat dan fasilitas umum, harus bebas dari unsur-unsur yang menimbulkan gangguan, di antaranya limbah (cair, padat, dan gas), sampah yang tidak diproses sesuai dengan persyaratan, vektor penyakit, zat kimia berbahaya, kebisingan yang melebihi ambang batas, radiasi, air yang tercemar, udara yang tercemar, dan makanan yang terkontaminasi.

7.1 PENGAWASAN SARANA AIR MINUM

Setiap pelaksana penyelenggara air minum wajib menjamin air minum yang diproduksinya aman bagi kesehatan. Oleh karena itu pengawasan kualitas air minum, baik oleh internal maupun eksternal diperlukan agar masyarakat mendapatkan air minum yang tidak hanya layak, namun juga aman untuk dikonsumsi.

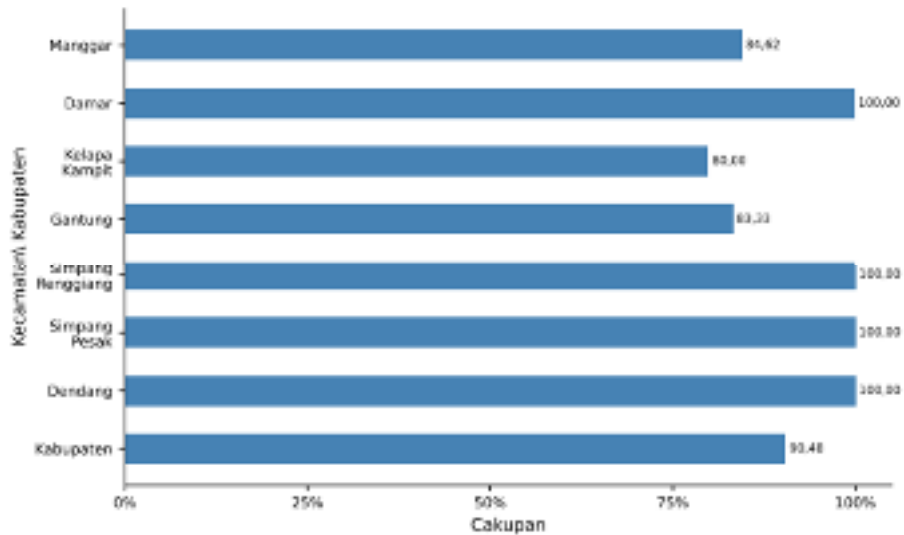
Pengawasan kualitas air minum aman adalah paya yang dilakukan untuk mengawasi kualitas air minum dari pelaksana penyelenggara air minum baik secara internal maupun eksternal terhadap air yang dihasilkan dan harus memenuhi syarat secara fisik, kimia, maupun mikrobiologi. Penyelenggara air minum yang diawasi meliputi:

- BUMN/BUMD (misal PDAM) yang bergerak dalam bidang air minum perpipaan;
- UPT/UPTD yang bergerak dalam bidang air minum perpipaan;
- DAM, Pengelola Permukiman, Pengelola Rumah Susun;
- Kelompok Pengelola Sarana Air Minum (KPSAM) pedesaan/PAMSIMAS;
- BUMDes yang bergerak dalam bidang air minum perpipaan;
- Pengelola Kawasan Khusus; dan
- Pengelola Air Minum Untuk Kebutuhan Sendiri (BUKS).

Sarana air minum dikatakan memenuhi syarat mikrobiologi, fisik dan kimia jika :

- Sarana air minum yang masuk dalam kategori tinggi dan amat tinggi berdasarkan hasil inspeksi kesehatan lingkungan telah dilakukan tindakan perbaikan; dan
- Sarana air minum yang masuk dalam kategori rendah dan sedang berdasarkan hasil inspeksi kesehatan lingkungan telah diambil dan diperiksakan (diujikan) sampel airnya berdasarkan parameter fisik, kimia, mikrobiologi yang mana hasil pemeriksaannya (pengujiannya) memenuhi standar persyaratan kualitas air minum berdasarkan Permenkes No. 492 Tahun 2010 tentang persyaratan kualitas air minum.

Pada tahun 2024 terdapat 90,48% sarana air minum yang diawasi/ diperiksa kualitas air minumannya sesuai standar (aman) (Gambar 7.1).



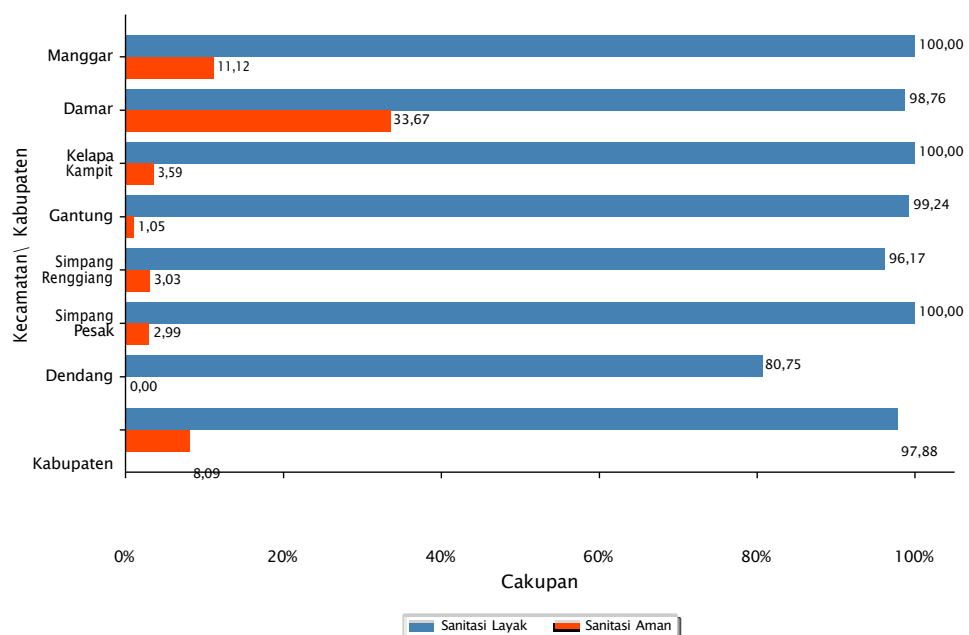
Gambar 7.1: Cakupan Sarana Air Minum Aman di Kab. Belitong Timur Tahun 2024 per Kecamatan

7.2 AKSES SANITASI

Sanitasi yang baik merupakan elemen penting yang menunjang kesehatan manusia. Sanitasi berhubungan dengan kesehatan lingkungan yang mempengaruhi derajat kesehatan masyarakat. Buruknya kondisi sanitasi akan berdampak negatif di banyak aspek kehidupan, mulai dari turunnya kualitas lingkungan hidup masyarakat, tercemarnya sumber air minum bagi masyarakat, meningkatnya jumlah kejadian diare dan munculnya beberapa penyakit.

Sebuah rumah tangga dianggap telah memiliki akses sanitasi layak apabila fasilitas sanitasi yang digunakan memenuhi syarat kesehatan antara lain dilengkapi dengan leher angsa, tanki septik (*septic tank*)/ Sistem Pengolahan Air Limbah (SPAL), yang digunakan sendiri atau bersama. Sebuah rumah tangga dianggap telah memiliki akses sanitasi aman apabila menggunakan fasilitas sanitasi rumah tangga milik sendiri menggunakan leher angsa dengan tangki septik yang disedot setidaknya sekali dalam 3-5 tahun terakhir atau terhubung ke Sistem Pengolahan Air Limbah (SPAL) (kriteria 1).

Pada tahun 2024 jumlah KK Kabupaten Belitong Timur yang memiliki akses pada sanitasi layak adalah sebanyak 40.870 KK atau 97,88%, sedangkan akses sanitasi aman adalah sebesar 3.376 KK atau 8,09% (Gambar 7.2).



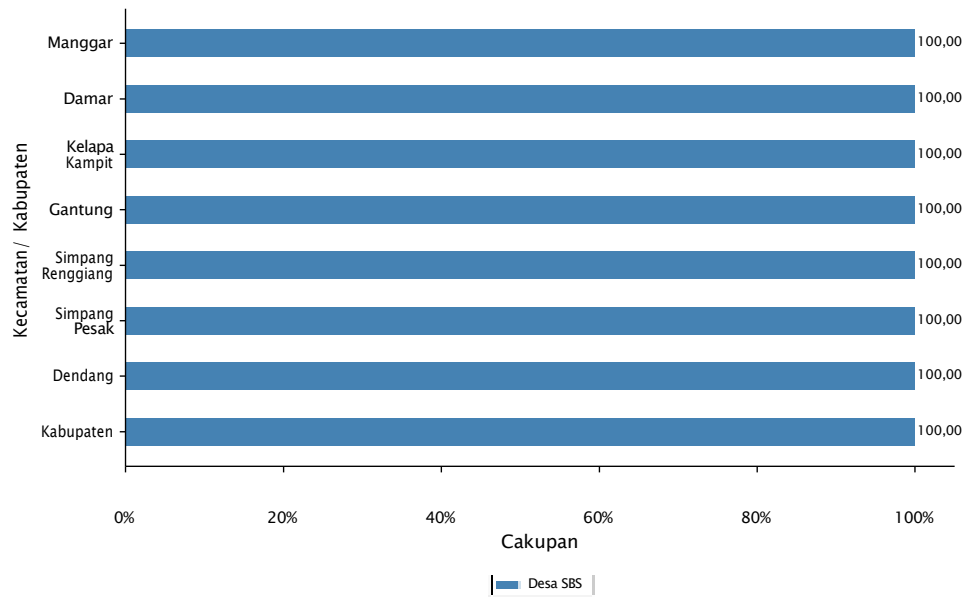
Gambar 7.2: Cakupan Akses Sanitasi Layak di Kab. Belitong Timur Tahun 2024 per Kecamatan

7.3 SANITASI TOTAL BERBASIS MASYARAKAT

Sanitasi Total Berbasis Masyarakat (STBM) adalah pendekatan untuk mengubah perilaku higienis dan saniter melalui pemberdayaan masyarakat dengan cara pemicuan. Perilaku yang digunakan sebagai acuan dalam penyelenggaraan STBM meliputi 5 pilar yaitu:

- Stop Buang Air Besar Sembarangan (SBS);
- Cuci Tangan Pakai Sabun (CTPS);
- Pengelolaan Air Minum dan Makanan Rumah Tangga (PAMMRT);
- Pengelolaan Sampah Rumah Tangga (PSRT); dan
- Pengamanan Limbah Cair Rumah Tangga (PLCRT)

Sebanyak 39 desa atau 100% jumlah desa di Kabupaten Belitung Timur pada tahun 2024 telah mencapai status Desa Stop BABS (SBS)/ *Open Defecation Free* (ODF), yaitu desa yang penduduknya telah 100% mengakses jamban sehat (Gambar 7.3).

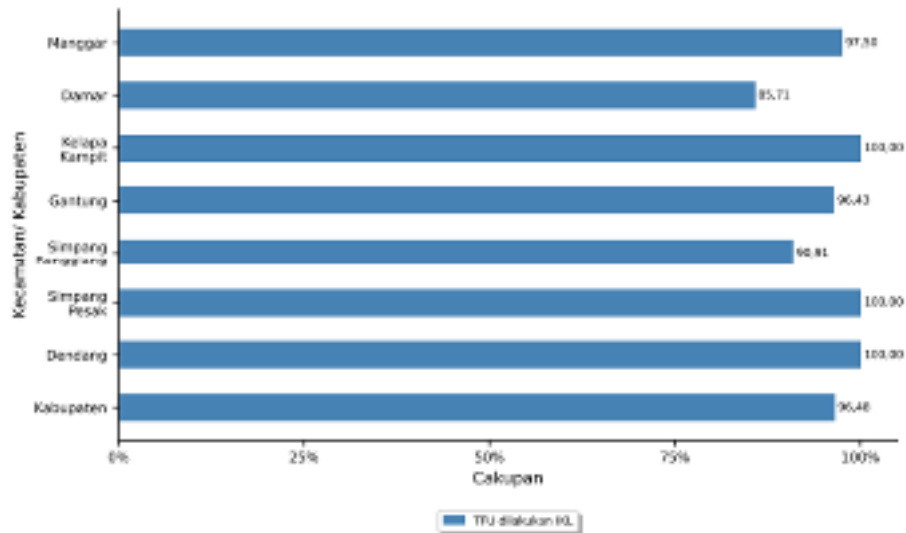


Gambar 7.3: Cakupan Desa Stop BABS (ODF) di Kab. Belitung Timur Tahun 2024 per Kecamatan

7.4 PENGAWASAN TEMPAT DAN FASILITAS UMUM

Tempat dan Fasilitas Umum (TFU) adalah lokasi, sarana, dan prasarana yang meliputi fasilitas kesehatan, fasilitas pendidikan, tempat ibadah, hotel, rumah makan dan usaha lain yang sejenis, sarana olahraga, sarana transportasi darat, laut, udara, dan kereta api, stasiun dan terminal, pasar dan pusat perbelanjaan, pelabuhan, bandar udara, dan pos lintas batas darat negara, dan tempat dan fasilitas umum lainnya. Pada profil kesehatan ini, TFU yang dilakukan pengawasan adalah sekolah, puskesmas dan pasar.

Pengawasan terhadap TFU dilakukan untuk meminimalisir faktor resiko sumber penularan bagi penyakit masyarakat yang memanfaatkan tempat-tempat umum. Bentuk kegiatan yang dilakukan antara lain meliputi pengawasan kualitas lingkungan tempat-tempat umum secara berkala, bimbingan penyuluhan, dan saran perbaikan dalam peningkatan kualitas lingkungan yang sehat, serta pemberian rekomendasi TFU.



Gambar 7.4: Cakupan TFU dilakukan IKL di Kab. Belitong Timur Tahun 2024 per Kecamatan

Dari 142 TFU yang ada di Kabupaten Belitong Timur pada tahun 2024, sebanyak 137 tempat atau 96,48% di antaranya telah dilakukan IKL pada tahun 2024 (Gambar 7.4).

7.5 PENGAWASAN TEMPAT PENGELOLAAN PANGAN

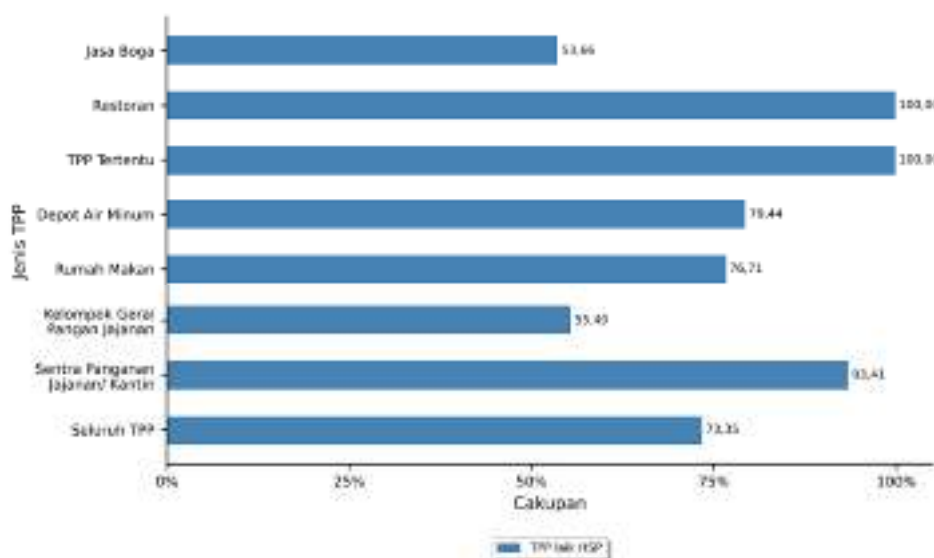
Tempat Pengelolaan Pangan olahan siap saji yang selanjutnya disebut TPP adalah sarana produksi untuk menyiapkan, mengolah, mengemas, menyimpan, menyajikan dan/atau mengangkut pangan olahan siap saji baik yang bersifat komersial maupun non komersial.

TPP yang menjadi sasaran prioritas pengawasan dan pembinaan adalah TPP komersial.

TPP komersial adalah usaha penyediaan pangan siap saji yang memperdagangkan produknya secara rutin, yaitu jasa boga/katering, restoran, TPP tertentu, depot Air Minum (DAM), rumah makan, gerai pangan jajanan, gerai pangan jajanan keliling, dapur gerai pangan jajanan, dan sentra gerai pangan jajanan/kantin.

TPP dinyatakan sehat bila telah memenuhi persyaratan higiene sanitasi sesuai dengan peraturan yang berlaku dibuktikan dengan dikeluarkannya sertifikat laik higiene sanitasi pangan (HSP).

Pada tahun 2024, jasa boga laik HSP adalah sebesar 53,66%, restoran laik HSP adalah sebesar 100%, TPP tertentu laik HSP adalah sebesar 100%, depot air minum laik HSP adalah sebesar 79,44% rumah makan laik HSP adalah sebesar 76,71%, gerai jajanan laik HSP adalah sebesar 55,40%, dan kantin laik HSP adalah sebesar 93,41% (Gambar 7.5).



Gambar 7.5: Cakupan TPP Laik HSP di Kab. Belitong Timur tahun 2024 per Jenis TPP

Total TPP memenuhi syarat kesehatan adalah 388 dari 529 TPP, atau sebesar 73,35%.

8 | PENUTUP

Sesungguhnya data dan informasi sangat dibutuhkan bagi para penentu kebijakan dan perencana pembangunan kesehatan di segala tingkat administrasi. Profil Kesehatan Dinas Kesehatan Kabupaten Belitung Timur 2024 ini diharapkan bisa menjadi salah satu bahan untuk penilaian keberhasilan/pencapaian program. Dengan adanya penyajian Data dan Informasi dalam bentuk narasi dan lampiran diharapkan dapat digunakan untuk mengambil langkah-langkah perbaikan setiap program yang membutuhkan perbaikan, sehingga hasilnya dapat dirasakan oleh setiap masyarakat dalam bentuk pelayanan kesehatan yang bermutu dan menjangkau seluruh masyarakat.

Data dan informasi yang terdapat dalam Profil Kesehatan Kabupaten Belitung Timur tahun 2024 ini adalah berdasarkan hasil riil dari pencapaian pembangunan kesehatan. Profil Kesehatan Kabupaten Belitung Timur Tahun 2024 ini diharapkan dapat memenuhi kebutuhan akan data dan informasi kesehatan, yang dapat digunakan untuk melihat seberapa jauh perubahan yang telah dicapai dari program-program yang telah dilaksanakan dari tahun ke tahun dan dapat dijadikan sebagai acuan untuk membuat kebijakan ke depan.

Untuk perbaikan ke depan terhadap substansi penyajian ataupun waktu terbit dari Profil Dinas Kesehatan Kabupaten Belitung Timur ini dibutuhkan adanya komitmen bersama, keseriusan, dan kerjasama semua pihak, agar waktu dan penyajian dapat dimaksimalkan dengan baik.

Lampiran

A | Standar Pelayanan Minimal

Tabel A.1: Capaian Standar Pelayanan Minimal (SPM) Bidang Kesehatan Kab. Belitung Timur Tahun 2024

No	JENIS PELAYANAN*	MUTU LAYANAN			MUTU BARANG/ JASA/ SDM (%)	MUTU SPM (%)***
		PEMBILANG	PENYEBUT**	MUTU (%)		
1	Pelayanan kesehatan ibu hamil	1.485	2.102	70,65	97,02	75,92
2	Pelayanan kesehatan ibu bersalin	1.680	2.102	79,92	100,00	83,94
3	Pelayanan kesehatan bayi baru lahir	1.642	2.138	76,80	100,00	81,44
4	Pelayanan kesehatan balita	7.742	8.409	92,07	80,95	89,84
5	Pelayanan kesehatan pada usia pendidikan dasar	19.118	19.825	96,43	72,22	91,59
6	Pelayanan kesehatan pada usia produktif	83.086	86.746	95,78	63,16	89,26
7	Pelayanan kesehatan pada usia lanjut	11.620	14.277	81,39	100,00	85,11
8	Pelayanan kesehatan penderita hipertensi	23.035	24.264	94,93	83,33	92,61
9	Pelayanan kesehatan penderita diabetes melitus	2.151	2.419	88,92	91,67	89,47
10	Pelayanan kesehatan orang dengan gangguan jiwa berat	328	328	100,00	66,67	93,33

No	JENIS PELAYANAN*	MUTU LAYANAN			MUTU BARANG/ JASA/ SDM (%)	MUTU SPM (%)***
		PEMBILANG	PENYEBUT**	MUTU (%)		
11	Pelayanan kesehatan orang terduga tuberkulosis	2.322	2.262	102,65	80,00	96,00
12	Pelayanan kesehatan orang dengan risiko terinfeksi HIV	2.518	3.101	81,20	90,00	82,96
Indeks SPM****						87,62
						TUNTAS MADYA

**) Sesuai Peraturan Menteri Kesehatan Nomor 6 Tahun 2024 tentang Standar Teknis Pemenuhan Mutu Pelayanan Dasar Pada Standar Pelayanan Minimal Bidang Kesehatan*

****) Berdasarkan estimasi dan tidak selalu menggambarkan jumlah yang sebenarnya di populasi*

****) Dihitung dari komponen mutu layanan dan komponen mutu barang/jasa/SDM*

*****) Sesuai Peraturan Menteri Dalam Negeri Nomor 59 Tahun 2021 Tentang Penerapan Standar Pelayanan Minimal*

B | Sustainable Development Goals (SDGs)

Tabel B.1: Capaian Sustainable Development Goals (SDGs) Bidang Kesehatan Kab. Belitung Timur Tahun 2024

No	Target/ Indikator SDGs	Pembilang	Penyebut	Capaian 2024	Satuan
1	Proporsi peserta jaminan kesehatan melalui SSJN Bidang Kesehatan	129.776	133.386	97,29	%
2	Persentase perempuan pernah kawin umur 15-49 tahun yang proses melahirkan terakhirnya di fasilitas kesehatan	1.680	2.254	74,53	%
3	Persentase anak umur 12-23 bulan yang menerima imunisasi dasar lengkap	1.747	2.072	84,31	%
4	Prevalensi penggunaan metode kontrasepsi (CPR) semua cara pada Pasangan Usia Subur (PUS) usia 15-49 tahun yang berstatus kawin	17.650	22.720	77,68	%
5	Prevalensi kekurangan gizi (underweight) pada anak balita	618	7.524	8,21	%
6	Proporsi penduduk dengan asupan kalori minimum 1400 kkal/kapita/hari			N/A	%
7	Prevalensi stunting (pendek dan sangat pendek) pada anak di bawah lima tahun/ balita	347	7.523	4,61	%
8	Prevalensi stunting (pendek dan sangat pendek) pada anak di bawah dua tahun/ baduta			N/A	%
9	Prevalensi malnutrisi (berat badan/ tinggi badan) pada anak kurang dari lima tahun berdasarkan tipe	239	7.202	3,32	%
10	Prevalensi anemia pada ibu hamil			N/A	%
11	Persentase bayi usia kurang dari 6 bulan yang mendapatkan ASI eksklusif	770	2.072	37,16	%

No	Target/ Indikator SDGs	Pembilang	Penyebut	Capaian 2024	Satuan
12	Persentase perempuan pernah kawin umur 15-49 tahun yang proses melahirkan terakhirnya ditolong oleh tenaga kesehatan terlatih	1.680	2.254	74,53	%
13	Angka Kematian Balita (AKBa) per 1.000 kelahiran hidup	38	1.672	22,73	/1.000KH
14	Angka Kematian Neonatal (AKN) per 1.000 kelahiran hidup	27	1.672	16,15	/1.000KH
15	Angka Kematian Bayi (AKB) per 1.000 kelahiran hidup	38	1.672	22,73	/1.000KH
16	Persentase kabupaten/ kota yang mencapai 80% imunisasi dasar lengkap pada bayi	1	1	100,00	%
17	Prevalensi HIV/AIDS pada populasi dewasa	23	100.806	0,02	%
18	Insiden Tuberkulosis (TB) per 100.000 penduduk	276	133.386	206,92	/100.000
19	Kejadian Malaria per 1.000 orang	0	133.386	0,00	/1.000
20	Jumlah kabupaten/ kota yang mencapai eliminasi malaria			1	Kab.
21	Persentase kabupaten/ kota yang memerlukan deteksi dini untuk infeksi Hepatitis B	1	1	100,00	%
22	Jumlah orang yang memerlukan intervensi terhadap penyakit tropis yang terabaikan (Filariasis dan Kusta)			15	orang
23	Jumlah orang yang memerlukan intervensi terhadap penyakit tropis yang terabaikan (Kusta)			6	orang
24	Jumlah provinsi dengan eliminasi kusta			0	Kab.
25	Jumlah kabupaten/ kota dengan eliminasi filariasis (berhasil lolos dalam survei penilaian transmisi tahap II)			0	Kab.
26	Prevalensi tekanan darah tinggi			24,07	%
27	Prevalensi obesitas pada penduduk umur >=18 tahun			N/A	%
28	Jumlah kabupaten/ kota yang memiliki puskesmas yang menyelenggarakan upaya kesehatan jiwa			1	Kab.

No	Target/ Indikator SDGs	Pembilang	Penyebut	Capaian 2024	Satuan
29	Angka penggunaan metode kontrasepsi jangka panjang (MKJP) cara modern	3.775	22.720	16,62	%
30	Angka kelahiran pada perempuan umur 15-19 tahun (ASFR)			31,46	per 1.000 perempuan
31	Total Fertility Rate (TFR)			1,71	per perempuan
32	Unmet need pelayanan kesehatan			N/A	%
33	Jumlah penduduk yang dicakup asuransi kesehatan atau sistem kesehatan masyarakat per 1.000 penduduk	129.776	133.386	972,94	/1.000 pddk
34	Cakupan Jaminan Kesehatan Nasional (JKN)	129.776	133.386	97,29	%
35	Persentase ketersediaan obat dan vaksin di Puskesmas	7	7	100,00	%
36	Unmet need KB (kebutuhan Keluarga Berencana/ KB yang tidak terpenuhi)			N/A	%
37	Pengetahuan dan pemahaman Pasangan Usia Subur (PUS) tentang metode kontrasepsi modern			N/A	%
38	Jumlah desa/ kelurahan yang melaksanakan Sanitasi Total Berbasis Masyarakat (STBM)			3	Desa
39	Jumlah desa/ kelurahan yang Open Defecation Free (ODF)/ Stop Buang Air Besar Sembarangan (SBS)			39	Desa

C | Indikator Kinerja Utama

Tabel C.1: Indikator Kinerja Utama bidang Kesehatan Kabupaten Belitung Timur Tahun 2024

NO	INDIKATOR*	PEMBILANG	PENYEBUT	ANGKA/ PREDIKAT
1	Kabupaten Sehat			Padapa
2	Persentase Penduduk Dengan Akses Pada Fasilitas Penyehatan Dasar**	34.509	41.756	82,64%
3	Proporsi Peserta Jaminan Kesehatan Melalui SSJN Bidang Kesehatan	129.776	133.386	97,29%

**) Sesuai Peraturan Bupati Belitung Timur Nomor 40 Tahun 2021 tentang Indikator Kinerja Utama Pemerintah Kabupaten Belitung Timur Tahun 2021-2026*

****) Yang dimaksud akses pada fasilitas penyehatan dasar adalah merujuk pada ketersediaan dari fasilitas cuci tangan dengan sabun dan air*

D | Tabel Profil

RESUME PROFIL KESEHATAN
KABUPATEN BELITUNG TIMUR
TAHUN 2024

NO	INDIKATOR	ANGKA/NILAI				No. Lampiran
		L	P	L + P	Satuan	
I	GAMBARAN UMUM					
1	Luas Wilayah			2,506.90	Km ²	Tabel 1
2	Jumlah Desa/Kelurahan			39	Desa/Kelurahan	Tabel 1
3	Jumlah Penduduk	68,439	64,947	133,386	Jiwa	Tabel 2
4	Rata-rata jiwa/rumah tangga			3.19	Jiwa	Tabel 1
5	Kepadatan Penduduk /Km ²			53.21	Jiwa/Km ²	Tabel 1
6	Rasio Beban Tanggungan			45.70	per 100 penduduk produktif	Tabel 2
7	Rasio Jenis Kelamin			105.38		Tabel 2
8	Penduduk 15 tahun ke atas melek huruf	0.00	0.00	99.14	%	Tabel 3
9	Penduduk 15 tahun yang memiliki ijazah tertinggi					-
	a. SMP/ MTs	17.93	17.10	17.52	%	Tabel 3
	b. SMA/ MA	26.55	22.24	24.44	%	Tabel 3
	c. Sekolah menengah kejuruan	8.78	4.60	6.74	%	Tabel 3
	d. Diploma I/Diploma II	0.40	0.56	0.48	%	Tabel 3
	e. Akademi/Diploma III	1.22	2.68	1.93	%	Tabel 3
	f. S1/Diploma IV	4.69	8.49	6.55	%	Tabel 3
	g. S2/S3 (Master/Doktor)	0.27	0.16	0.21	%	Tabel 3
II	SARANA KESEHATAN					
II.1	Sarana Kesehatan					
10	Jumlah Rumah Sakit Umum			1	RS	Tabel 4
11	Jumlah Rumah Sakit Khusus			0	RS	Tabel 4
12	Jumlah Puskesmas Rawat Inap			4	Puskesmas	Tabel 4
13	Jumlah Puskesmas non-Rawat Inap			3	Puskesmas	Tabel 4

NO	INDIKATOR	ANGKA/NILAI			Satuan	No. Lampiran
		L	P	L + P		
14	Jumlah Puskesmas Keliling			0	Puskesmas keliling	Tabel 4
15	Jumlah Puskesmas pembantu			15	Pustu	Tabel 4
16	Jumlah Apotek			27	Apotek	Tabel 4
17	Jumlah Klinik Pratama			6	Klinik Pratama	Tabel 4
18	Jumlah Klinik Utama			1	Klinik Utama	Tabel 4
19	RS dengan kemampuan pelayanan gadar level 1			100.00	%	Tabel 6
II.2	Akses dan Mutu Pelayanan Kesehatan					-
						-
20	Cakupan Kunjungan Rawat Jalan	157.18	212.33	184.03	%	Tabel 5
21	Cakupan Kunjungan Rawat Inap	5.14	8.82	6.94	%	Tabel 5
22	Angka kematian kasar/ <i>Gross Death Rate</i> (GDR) di RS	62.90	42.99	51.32	per 1.000 pasien keluar	Tabel 7
23	Angka kematian murni/ <i>Nett Death Rate</i> (NDR) di RS	34.47	22.77	27.67	per 1.000 pasien keluar	Tabel 7
24	<i>Bed Occupation Rate</i> (BOR) di RS			58.42	%	Tabel 8
25	<i>Bed Turn Over</i> (BTO) di RS			61.67	Kali	Tabel 8
26	<i>Turn of Interval</i> (TOI) di RS			2.46	Hari	Tabel 8
27	<i>Average Length of Stay</i> (ALOS) di RS			3.50	Hari	Tabel 8
28	Puskesmas dengan ketersediaan obat vaksin & essensial			1.00	%	Tabel 9
29	Persentase Ketersediaan Obat Essensial			38.00	%	Tabel 10
30	Persentase Ketersediaan Obat Essensial KABUPATEN dengan ketersediaan vaksin IDL			1.00	%	Tabel 11
II.3	Upaya Kesehatan Bersumberdaya Masyarakat (UKBM)					-
						-
31	Jumlah Posyandu			133	Posyandu	Tabel 12
32	Posyandu Aktif			100.00	%	Tabel 12
33	Rasio posyandu per 100 balita			1.26	per 100 balita	Tabel 12

NO	INDIKATOR	ANGKA/NILAI			Satuan	No. Lampiran
		L	P	L + P		
34	Posbindu PTM			58	Posbindu PTM	Tabel 12
	SUMBER DAYA MANUSIA KESEHATAN					-
35	Jumlah Dokter Spesialis	6	5	11	Orang	Tabel 13
36	Jumlah Dokter Umum	22	24	46	Orang	Tabel 13
37	Rasio Dokter (spesialis+umum)			42.73	per 100.000 penduduk	Tabel 13
38	Jumlah Dokter Gigi + Dokter Gigi Spesialis	0	8	8	Orang	Tabel 13
39	Rasio Dokter Gigi (termasuk Dokter Gigi Spesialis)			6.00	per 100.000 penduduk	Tabel 13
40	Jumlah Bidan		154		Orang	Tabel 14
41	Rasio Bidan per 100.000 penduduk		115.45		per 100.000 penduduk	Tabel 14
42	Jumlah Perawat	135	241	376	Orang	Tabel 14
43	Rasio Perawat per 100.000 penduduk			281.89	per 100.000 penduduk	Tabel 14
44	Jumlah Tenaga Kesehatan Masyarakat	10	19	29	Orang	Tabel 15
45	Jumlah Tenaga Kesehatan Lingkungan	3	6	9	Orang	Tabel 15
46	Jumlah Tenaga Gizi	2	20	22	Orang	Tabel 15
47	Jumlah Ahli Teknologi Laboratorium Medik	6	22	28	Orang	Tabel 16
48	Jumlah Tenaga Teknik Biomedika Lainnya	5	6	11	Orang	Tabel 16
49	Jumlah Tenaga Keterampilan Fisik	0	8	8	Orang	Tabel 16
50	Jumlah Tenaga Keteknisian Medis	8	27	35	Orang	Tabel 16
51	Jumlah Tenaga Teknis Kefarmasian	6	15	21	Orang	Tabel 17
52	Jumlah Tenaga Apoteker	2	14	16	Orang	Tabel 17
53	Jumlah Tenaga Kefarmasian	8	29	37	Orang	Tabel 17
	PEMBIAYAAN KESEHATAN					-
54	Peserta Jaminan Pemeliharaan Kesehatan			97.29	%	Tabel 19
55	Total anggaran kesehatan			217,419,105,329.00	Rp	Tabel 20
56	APBD kesehatan terhadap APBD KAB.			21.57	%	Tabel 20
57	Anggaran kesehatan perkapita			1,629,999.44	Rp	Tabel 20

NO	INDIKATOR	ANGKA/NILAI			Satuan	No. Lampiran
		L	P	L + P		
V	KESEHATAN KELUARGA					
V.1	Kesehatan Ibu					
58	Jumlah Lahir Hidup	869	803	1,672	Orang	Tabel 21
59	Angka Lahir Mati (dilaporkan)	16.97	7.42	12.40	per 1.000 Kelahiran Hidup	Tabel 21
60	Jumlah Kematian Ibu		2		Ibu	Tabel 21
61	Angka Kematian Ibu (dilaporkan)		119.62		per 100.000 Kelahiran Hidup	Tabel 21
62	Kunjungan Ibu Hamil (K1)		76.80		%	Tabel 24
63	Kunjungan Ibu Hamil (K4)		68.94		%	Tabel 24
64	Kunjungan Ibu Hamil (K6)		68.94		%	Tabel 24
65	Persalinan di Fasyankes		74.53		%	Tabel 24
66	Pelayanan Ibu Nifas KF Lengkap		74.09		%	Tabel 24
67	Ibu Nifas Mendapat Vitamin A		74.53		%	Tabel 24
68	Ibu hamil dengan imunisasi Td2+		71.30		%	Tabel 24
69	Ibu Hamil Mendapat Tablet Tambah Darah 90		68.54		%	Tabel 28
70	Ibu Hamil Mengonsumsi Tablet Tambah Darah 90		68.54		%	Tabel 28
71	Bumil dengan Komplikasi Kebidanan yang Ditangani		122.23		%	Tabel 32
72	Peserta KB Aktif Modern			77.68	%	Tabel 29
73	Peserta KB Pasca Persalinan			65.79	%	Tabel 31
						-
V.2	Kesehatan Anak					
74	Jumlah Kematian Neonatal	14	13	27	neonatal	Tabel 34
75	Angka Kematian Neonatal (dilaporkan)	16.11	16.19	16.15	per 1.000 Kelahiran Hidup	Tabel 34
76	Jumlah Bayi Mati	20	18	38	bayi	Tabel 34
77	Angka Kematian Bayi (dilaporkan)	23.01	22.4	22.7	per 1.000 Kelahiran Hidup	Tabel 34
78	Jumlah Balita Mati	20	18	38	Balita	Tabel 34
79	Angka Kematian Balita (dilaporkan)	23.01	22.42	22.73	per 1.000 Kelahiran Hidup	Tabel 34
80	Bayi baru lahir ditimbang	100.00	100.00	100.00	%	Tabel 33
81	Berat Badan Bayi Lahir Rendah (BBLR)	7.94	8.72	8.31	%	Tabel 33

NO	INDIKATOR	ANGKA/NILAI				Satuan	No. Lampiran
		L	P	L + P			
82	Kunjungan Neonatus 1 (KN 1)	100.00	100.00	100.00	%	Tabel 38	
83	Kunjungan Neonatus 3 kali (KN Lengkap)	99.19	98.88	99.04	%	Tabel 38	
84	Bayi yang diberi ASI Eksklusif			37.16	%	Tabel 39	
85	Pelayanan kesehatan bayi	77.09	86.14	81.37	%	Tabel 36	
86	Desa/Kelurahan UCI			74.36	%	Tabel 41	
87	Cakupan Imunisasi Campak/Rubela pada Bayi	79.38	51.95	84.89	%	Tabel 43	
88	Imunisasi dasar lengkap pada bayi	79.38	50.09	84.31	%	Tabel 43	
89	Bayi Mendapat Vitamin A			97.46	%	Tabel 45	
90	Anak Balita Mendapat Vitamin A			97.06	%	Tabel 45	
91	Balita Mendapatkan Vitamin A			97.46	%	Tabel 45	
92	Balita Memiliki Buku KIA			98.99	%	Tabel 46	
93	Balita Dipantau Pertumbuhan dan Perkembangan			90.37	%	Tabel 46	
94	Balita ditimbang (D/S)	61.56	59.80	60.71	%	Tabel 47	
95	Balita Berat Badan Kurang (BB/U)			8.21	%	Tabel 48	
96	Balita pendek (TB/U)			4.61	%	Tabel 48	
97	Balita Gizi Kurang (BB/TB)			3.18	%	Tabel 48	
98	Balita Gizi Buruk (BB/TB)			0.01	%	Tabel 48	
99	Cakupan Penjaringan Kesehatan Siswa Kelas 1 SD/MI			100.00	%	Tabel 49	
100	Cakupan Penjaringan Kesehatan Siswa Kelas 7 SMP/MTs			100.00	%	Tabel 49	
101	Cakupan Penjaringan Kesehatan Siswa Kelas 10 SMA/MA			100.00	%	Tabel 49	
102	Pelayanan kesehatan pada usia pendidikan dasar			100.00	%	Tabel 49	
V.3	Kesehatan Usia Produktif dan Usia Lanjut					-	
103	Pelayanan Kesehatan Usia Produktif	66.58	130.15	97.17	%	Tabel 52	
104	Catin Mendapatkan Layanan Kesehatan	100.00	100.00	100.00	%	Tabel 53	
105	Pelayanan Kesehatan Usila (60+ tahun)	66.70	95.80	82.09	%	Tabel 54	

NO	INDIKATOR	ANGKA/NILAI			Satuan	No. Lampiran
		L	P	L + P		
						-
VI	PENGENDALIAN PENYAKIT					
VI.1	Pengendalian Penyakit Menular Langsung					
106	Persentase orang terduga TBC mendapatkan pelayanan kesehatan sesuai standar			114.37	%	Tabel 56
107	<i>Treatment Coverage</i> TBC			65.87	%	Tabel 56
108	Cakupan penemuan kasus TBC anak			91.49	%	Tabel 56
109	Angka kesembuhan BTA+	45.21	47.06	45.56	%	Tabel 57
110	Angka pengobatan lengkap semua kasus TBC	55.83	74.55	61.71	%	Tabel 57
111	Angka keberhasilan pengobatan (<i>Success Rate</i>) semua kasus TBC	83.33	89.09	61.71	%	Tabel 57
112	Jumlah kematian selama pengobatan tuberkulosis			4.57	%	Tabel 57
113	Penemuan penderita pneumonia pada balita			11.10	%	Tabel 58
114	Puskesmas yang melakukan tatalaksana standar pneumonia min 60%			1.00	%	Tabel 58
115	Jumlah Kasus HIV	0	0	0	Kasus	Tabel 59
116	Persentase ODHIV Baru Mendapat Pengobatan ARV			82.61	%	Tabel 60
117	Persentase Penderita Diare pada Semua Umur Dilayani			51.17	%	Tabel 61
118	Persentase Penderita Diare pada Balita Dilayani			51.17	%	Tabel 61
119	Persentase Ibu hamil diperiksa Hepatitis			76.80	%	Tabel 62
120	Persentase Ibu hamil diperiksa Reaktif Hepatitis			2.72	%	Tabel 62
121	Persentase Bayi dari Bumil Reaktif Hepatitis Diperiksa			100.00	%	Tabel 62
122	Jumlah Kasus Baru Kusta (PB+MB)	3	3	6	Kasus	Tabel 64
123	Angka penemuan kasus baru kusta (NCDR)	4.38	4.62	4.50	per 100.000 penduduk	Tabel 64

NO	INDIKATOR	ANGKA/NILAI			Satuan	No. Lampiran
		L	P	L + P		
124	Persentase Kasus Baru Kusta anak < 15 Tahun			0.00	%	Tabel 64
125	Persentase Cacat Tingkat 0 Penderita Kusta			66.67	%	Tabel 64
126	Persentase Cacat Tingkat 2 Penderita Kusta			33.33	%	Tabel 64
127	Angka Cacat Tingkat 2 Penderita Kusta			14.99	per 100.000 penduduk	Tabel 64
128	Angka Prevalensi Kusta			0.45	per 10.000 Penduduk	Tabel 65
129	Penderita Kusta PB Selesai Berobat (RFT PB)			NULL	%	Tabel 67
130	Penderita Kusta MB Selesai Berobat (RFT MB)			100.00	%	Tabel 67
VI.2	Pengendalian Penyakit yang Dapat Dicegah dengan Imunisasi					-
						-
131	AFP Rate (non polio) < 15 tahun			0.00	per 100.000 penduduk <15 tahun	Tabel 68
132	Jumlah kasus difteri	0	0	0	Kasus	Tabel 69
133	Case fatality rate difteri			NULL	%	Tabel 69
134	Jumlah kasus pertusis	0	0	0	Kasus	Tabel 69
135	Jumlah kasus tetanus neonatorum	0	0	0	Kasus	Tabel 69
136	Case fatality rate tetanus neonatorum			NULL	%	Tabel 69
137	Jumlah kasus hepatitis B	0	0	0	Kasus	Tabel 69
138	Jumlah kasus suspek campak	0	1	1	Kasus	Tabel 69
139	Insiden rate suspek campak	0.00	0.75	0.75	per 100.000 penduduk	Tabel 69
140	KLB ditangani < 24 jam			100.0	%	Tabel 70
VI.3	Pengendalian Penyakit Tular Vektor dan Zoonotik					-
						-
141	Angka kesakitan (incidence rate)DBD			83.22	per 100.000 penduduk	Tabel 72
142	Angka kematian (case fatality rate) DBD	2.17	0.00	0.90	%	Tabel 72
143	Angka kesakitan malaria (annual parasit incidence) Konfirmasi			0.00	per 1.000 penduduk	Tabel 73
144	laboratorium pada suspek malaria			100.00	%	Tabel 73
145	Pengobatan standar kasus malaria positif			NULL	%	Tabel 73

NO	INDIKATOR	ANGKA/NILAI				Satuan	No. Lampiran
		L	P	L + P			
146	Case fatality rate malaria	NULL	NULL	NULL	%	Tabel 73	
147	Penderita kronis filariasis	8	1	9	Kasus	Tabel 74	
	VI.4 Pengendalian Penyakit Tidak Menular					-	
	Penderita Hipertensi Mendapat Pelayanan Kesehatan					-	
148	Penyandang DM mendapatkan pelayanan kesehatan sesuai standar	61.54	144.10	100.07	%	Tabel 75	
149	Pemeriksaan IVA pada perempuan usia 30-50 tahun			88.83	%	Tabel 76	
150	Persentase IVA positif pada perempuan usia 30-50 tahun		12.59		% perempuan usia 30-50 tahun	Tabel 77	
151	Pemeriksaan payudara (SADANIS) pada perempuan 30-50 tahun		0.00		%	Tabel 77	
152	Persentase tumor/benjolan payudara pada perempuan 30-50 tahun		12.59		%	Tabel 77	
153	Pelayanan Kesehatan Orang dengan Gangguan Jiwa Berat						
154	10 Penyakit Terbanyak Pada Pasien Rawat Jalan			100.00	%	Tabel 78	
155	10 Penyakit Terbanyak Pada Pasien Rawat Inap			1,208	Jumlah kunjungan pasien rawat jalan	Tabel 79a	
156	10 Penyakit Dengan Fatalitas Terbesar Pada Pasien Rawat Inap			4,545	Jumlah pasien rawat inap	Tabel 79b	
157				3.32	%	Tabel 79c	
	VII KESEHATAN LINGKUNGAN						
158	Sarana Air Minum yang Diawasil/ Diperiksa Kualitas Air Minumnya Sesuai Standar (Aman)			90.48	%	Tabel 80	
159	KK dengan Akses terhadap Fasilitas Sanitasi			100.00	%	Tabel 81	
160	KK Stop BABS (SBS)			100.00	%	Tabel 82	
161	KK Cuci Tangan Pakai Sabun (CTPS)			82.64	%	Tabel 82	

NO	INDIKATOR	ANGKA/NILAI			Satuan	No. Lampiran
		L	P	L + P		
162	KK Pengelolaan Air Minum dan Makanan Rumah Tangga (PAMMRT)			88.45	%	Tabel 82
163	KK Pengelolaan Sampah Rumah Tangga (PSRT)			38.43	%	Tabel 82
164	KK Pengelolaan Limbah Cair Rumah Tangga (PLCRT)			22.79	%	Tabel 82
165	Desa/ Kelurahan 5 Pilar STBM			7.69	%	Tabel 82
166	Tempat Fasilitas Umum (TFU) yang dilakukan pengawasan sesuai standar			96.48	%	Tabel 83
167	Tempat Pengelolaan Pangan (TPP) yang memenuhi syarat kesehatan			53.66	%	Tabel 84

Tabel 1

LUAS WILAYAH, JUMLAH DESA/ KELURAHAN, JUMLAH PENDUDUK, JUMLAH RUMAH
TANGGA, DAN KEPADATAN PENDUDUK MENURUT KECAMATAN.
KABUPATEN BELITUNG TIMUR
TAHUN 2024

NO	KODE WILAYAH	KECAMATAN	LUAS WILAYAH (<i>km</i> ²)	DESA	JUMLAH KELURAHAN	DESA + KELURAHAN	JUMLAH PENDUDUK	JUMLAH RUMAH TANGGA	RATA-RATA JIWA/RUMAH TANGGA	KEPADATAN PENDUDUK <i>per km</i> ²
1	3	2	4	5	6	7	8	9	10	11
1	190601	Manggar	229.0	9	0	9	40,998	13,126	3.12	179.03
2	190605	Damar	236.9	5	0	5	13,854	4,268	3.25	58.48
3	190602	Kelapa Kampit	498.5	6	0	6	19,879	6,092	3.26	39.88
4	190604	Gantung	546.3	7	0	7	30,865	9,531	3.24	56.50
5	190606	Simpang Renggiang	390.7	4	0	4	7,830	2,638	2.97	20.04
6	190607	Simpang Pesak	362.2	4	0	4	8,884	2,672	3.32	24.53
7	190603	Dendang	243.3	4	0	4	11,077	3,429	3.23	45.53

Sumber:

- Dinas Kependudukan dan Pencatatan Sipil Kabupaten Belitung Timur
- Proyeksi internal berdasar data Dinas Kependudukan dan Pencatatan Sipil Kabupaten Belitung Timur tahun 2023

Tabel 2
JUMLAH PENDUDUK MENURUT JENIS KELAMIN DAN KELOMPOK UMUR
KABUPATEN BELITUNG TIMUR
TAHUN 2024

NO	KELOMPOK UMUR (TAHUN)	JUMLAH PENDUDUK		RASIO JENIS KELAMIN	
		LAKI-LAKI	PEREMPUAN		
1	2	3	4	5	6
1	0 - 4	5.445	5.107	10.552	106,61
2	5 - 9	5.470	5.093	10.563	107,40
3	10 - 14	5.940	5.524	11.465	107,54
4	15 - 19	5.170	5.054	10.224	102,29
5	20 - 24	5.665	5.328	10.993	106,34
6	25 - 29	4.979	4.747	9.726	104,90
7	30 - 34	4.837	4.514	9.352	107,16
8	35 - 39	5.061	4.695	9.756	107,79
9	40 - 44	6.030	5.700	11.730	105,79
10	45 - 49	5.385	4.739	10.124	113,65
11	50 - 54	4.483	3.893	8.376	115,16
12	55 - 59	3.304	2.994	6.298	110,37
13	60 - 64	2.463	2.506	4.969	98,27
14	65 - 69	1.853	2.050	3.903	90,36
15	70 - 74	1.250	1.440	2.690	86,82
16	75+	1.102	1.563	2.665	70,52
JUMLAH		68.439	64.947	133.386	105,38
ANGKA BEBAN TANGGUNGAN (DEPENDENCY RATIO)				45,70	

Tabel 3

PENDUDUK BERUMUR 15 TAHUN KE ATAS YANG MELEK
HURUF DAN IJAZAH TERTINGGI YANG DIPEROLEH MENURUT JENIS
KELAMIN^a

KABUPATEN BELITUNG TIMUR
TAHUN 2024

NO	VARIABEL	JUMLAH			%		
		L	P	L+P	L	P	L+P
1	2	3	4	5	6	7	8
1	PENDUDUK BERUMUR 15 TAHUN KE ATAS	51.584	49.223	100.806			
2	PENDUDUK BERUMUR 15 TAHUN KE ATAS YANG MELEK HURUF			99.939			99,14
3	PERSENTASE PENDIDIKAN TERTINGGI YANG DITAMATKAN:						
	a. TIDAK MEMILIKI IJAZAH SD	5.730	5.875	11.605	11,11	11,94	11,51
	b. SD/ MI	14.990	15.865	30.855	29,06	32,23	30,61
	c. SMP/ MTs	9.249	8.416	17.665	17,93	17,10	17,52
	d. SMA/ MA/ SMK	13.695	10.947	24.642	26,55	22,24	24,44
	e. SEKOLAH MENENGAH KEJURUAN ^b	4.527	2.266	6.794	8,78	4,60	6,74
	f. DIPLOMA I & DIPLOMA II	206	275	481	0,40	0,56	0,48
	g. AKADEMI/ DIPLOMA III	630	1.320	1.950	1,22	2,68	1,93
	h. S1/ DIPLOMA IV	2.418	4.181	6.599	4,69	8,49	6,55
	i. S2 & S3 (MASTER & DOKTOR)	138	77	215	0,27	0,16	0,21

Sumber: Badan Pusat Statistik Kab. Belitung Timur

Tabel 4

JUMLAH SARANA KESEHATAN MENURUT KEPEMILIKAN
KABUPATEN BELITUNG TIMUR
TAHUN 2024

NO	FASILITAS KESEHATAN	PEMILIKAN/ PENGELOLA								JUMLAH
		KEMENKES	PEM. PROV	PEM. KAB	TNI/ POLRI	K/L Lainnya	BUMN	SWASTA	ORGANISAS I KEMASYARA - KATAN	
1	2	3	4	5	6	7	8	9	10	11
RUMAH SAKIT										
1	RUMAH SAKIT UMUM	0	0	1	0	0	0	0	0	1
2	RUMAH SAKIT KHUSUS	0	0	0	0	0	0	0	0	0
PUSKESMAS DAN JARINGANNYA										
1	PUSKESMAS RAWAT INAP	0	0	4	0	0	0	0	0	4
	- JUMLAH TEMPAT TIDUR	0	0	54	0	0	0	0	0	54
2	PUSKESMAS NON RAWAT INAP	0	0	3	0	0	0	0	0	3
3	PUSKESMAS KELILING	0	0	0	0	0	0	0	0	0
4	PUSKESMAS PEMBANTU	0	0	15	0	0	0	0	0	15
SARANA PELAYANAN LAIN										
1	KLINIK PRATAMA	0	0	0	1	0	1	4	0	6
2	KLINIK UTAMA	0	0	0	0	0	0	1	0	1
3	TEMPAT PRAKTIK MANDIRI DOKTER	0	0	0	0	0	0	15	0	15
4	TEMPAT PRAKTIK MANDIRI DOKTER GIGI	0	0	0	0	0	0	6	0	6
5	TEMPAT PRAKTIK MANDIRI DOKTER SPESIALIS	0	0	0	0	0	0	2	0	2
6	TEMPAT PRAKTIK MANDIRI BIDAN	0	0	0	0	0	0	12	0	12
7	TEMPAT PRAKTK MANDIRI PERAWAT	0	0	0	0	0	0	1	0	1
8	GRIYA SEHAT	0	0	0	0	0	0	0	0	0
9	PANTI SEHAT	0	0	0	0	0	0	0	0	0
10	UNIT TRANSFUSI DARAH	0	0	0	0	0	0	0	0	0

Tabel 4 (lanj.)

NO	FASILITAS KESEHATAN	PEMI IKAN/ PENGELOLA							ORGANISAS KEMASYARA - KATAN	JUMLAH
		KEMENKES	PEM. PROV	PEM. KAB	TNI/ POLRI	K/L Lainnya	BUMN	SWASTA		
1	2	3	4	5	6	7	8	9	10	11
SARANA PRODUKSI DAN DISTRIBUSI KEFARMASIAN										
1	INDUSTRI FARMASI	0	0	0	0	0	0	0	0	0
2	INDUSTRI OBAT TRADISIONAL/EKSTRAK BAHAN ALAM (IOT/IEBA)	0	0	0	0	0	0	0	0	0
3	USAHA KECIL/MIKRO OBAT TRADISIONAL (UKOT/UMOT)	0	0	0	0	0	0	0	0	0
4	PRODUKSI ALAT KESEHATAN	0	0	0	0	0	0	0	0	0
5	PRODUKSI PERBEKALAN KESEHATAN RUMAH TANGGA (PKRT)	0	0	0	0	0	0	0	0	0
6	INDUSTRI KOSMETIKA	0	0	0	0	0	0	0	0	0
7	PEDAGANG BESAR FARMASI (PBF)	0	0	0	0	0	0	0	0	0
8	PENYALUR ALAT KESEHATAN (PAK)	0	0	0	0	0	0	0	0	0
9	APOTEK	0	0	0	0	0	0	27	0	27
10	TOKO OBAT	0	0	0	0	0	0	13	0	13
11	TOKO ALKES	0	0	0	0	0	0	0	0	0

85

LAMPIRAN D. TABEL

Sumber: Subkoordinator Pelayanan Kesehatan

Tabel 5

JUMLAH KUNJUNGAN RAWAT JALAN, RAWAT INAP, DAN KUNJUNGAN GANGGUAN
JIWA DI SARANA PELAYANAN KESEHATAN
KABUPATEN BELITUNG TIMUR
TAHUN 2024

NO KESEHATAN	SARANA PELAYANAN	JUMLAH KUNJUNGAN						KUNJUNGAN		
		GANGGUAN JIWA RAWAT JALAN			RAWAT INAP			JUMLAH		
		L	P	L+P	L	P	L+P	L	P	L+P
1	2	3	4	5	6	7	8	9	10	11
	JUMLAH KUNJUNGAN	107.575	137.899	245.474	3.521	5.730	9.251	2.941	1.523	4.464
	JUMLAH PENDUDUK	68.439	64.947	133.386	68.439	64.947	133.386			
	CAKUPAN KUNJUNGAN (%)	157,18	212,33	184,03	5,14	8,82	6,94			
A	Fasilitas Pelayanan Kesehatan Tingkat Pertama									
1	Puskesmas									
	1. Puskesmas Manggar	10.844	18.887	29.731	297	485	782	42	41	83
	2. Puskesmas Mengkubang	5.462	9.822	15.284	428	801	1.229	160	85	245
	3. Puskesmas Renggiang	3.857	4.886	8.743	67	102	169	176	24	200
	4. Puskesmas Kelapa Kampit	5.440	6.760	12.200	143	235	378	128	24	152
	5. Puskesmas Gantung	5.431	10.239	15.670	522	893	1.415	199	67	266
	6. Puskesmas Simpang Pesak	1.900	2.478	4.378	152	152	304	16	13	29
	7. Puskesmas Dendang	2.231	2.621	4.852	0	0	0	0	0	0
2	Klinik Pratama									
	1. Klinik Pratama Bakti Timah Manggar	2.784	1.825	4.609	0	0	0	0	0	0
	2. Klinik Simpor Medica	2.790	2.561	5.351	0	0	0	0	0	0
	3. Klinik Pratama PT. SWP	3.709	1.242	4.951	0	0	0	0	0	0
	4. Klinik Allen Medika	6.210	6.789	12.999	0	0	0	0	0	0
	5. Medical Clinic PT. SMM	11.970	1.598	13.568	0	0	0	0	0	0
	6. Klinik Polres	427	96	523	0	0	0	0	0	0
3	Praktik Mandiri Dokter									
	1. dr. Hilvana Cahyadi	298	512	810	0	0	0	0	0	0
	2. dr. Vita Noveryn	75	135	210	0	0	0	0	0	0

Tabel 5 (lanj.)

JUMLAH KUNJUNGAN RAWAT JALAN, RAWAT INAP, DAN KUNJUNGAN GANGGUAN
JIWA DI SARANA PELAYANAN KESEHATAN
KABUPATEN BELITUNG TIMUR
TAHUN 2024

NO KESEHATAN	SARANA PELAYANAN	JUMLAH KUNJUNGAN						KUNJUNGAN			
		GANGGUAN JIWA RAWAT JALAN			RAWAT INAP			JUMLAH			
		L	P	L+P	L	P	L+P	L	P	L+P	
1	2	3	4	5	6	7	8	9	10	11	
	3. dr. Melly	201	379	580	0	0	0	0	0	0	0
	4. dr.Hendra Ripin	102	254	356	0	0	0	0	0	0	0
	5. dr. Cahyo Purnomo	984	989	1.973	0	0	0	0	0	0	0
	6. dr. Anton Triyadi	97	81	178	0	0	0	2	1	3	
	7. dr. Yohanes Denny Tanugerah	99	97	196	0	0	0	2	1	3	
	8. dr. Imawan Rinaldi	100	94	194	0	0	0	0	0	0	0
	9. dr. Ternaba Ginting	127	105	232	0	0	0	0	0	0	0
	10. dr. Farmila Syafar	83	95	178	0	0	0	0	0	0	0
	11. dr. Rully Surya Darma	104	275	379	0	0	0	0	0	0	0
	12. dr. Delfa Sagita	104	275	379	0	0	0	0	0	0	0
	13. dr. Tasya Linda Sari	0	0	0	0	0	0	0	0	0	0
	14. dr. Rahma Welly	58	34	92	0	0	0	0	0	0	0
	15. dr. Suhartini	73	38	111	0	0	0	0	0	0	0
4	Praktik Mandiri Dokter Gigi										
	1. drg. Lista Anggaraini	321	624	945	0	0	0	0	0	0	0
	2. drg. Meysty Putri Riana	115	182	297	0	0	0	0	0	0	0
	3. drg. Meryna, Sp. KG	292	417	709	0	0	0	0	0	0	0
	4. drg. Irina Purwanigrum	215	451	666	0	0	0	0	0	0	0
	5. drg. Fortunawati Andari	82	58	140	0	0	0	0	0	0	0
5	Praktik Mandiri Bidan										
	1. Sumiati, Amd. Keb	364	1.072	1.436	0	0	0	0	0	0	0
	2. Lisa Melinda, SST	2.421	540	2.961	0	0	0	0	0	0	0
	3. Harni Armiaati, Amd. Keb	3.176	4.841	8.017	0	0	0	0	0	0	0
	4. Hartati, Amd Keb	517	1.103	1.620	0	0	0	0	0	0	0

Tabel 5 (lanj.)

JUMLAH KUNJUNGAN RAWAT JALAN, RAWAT INAP, DAN KUNJUNGAN GANGGUAN
JIWA DI SARANA PELAYANAN KESEHATAN
KABUPATEN BELITUNG TIMUR
TAHUN 2024

NO KESEHATAN	SARANA PELAYANAN	JUMLAH KUNJUNGAN						KUNJUNGAN			
		GANGGUAN JIWA RAWAT JALAN			RAWAT INAP			JUMLAH			
		L	P	L+P	L	P	L+P	L	P	L+P	
1	2	3	4	5	6	7	8	9	10	11	
	5. Umi Fatriani, Amd.Keb	40	208	248	0	0	0	0	0	0	0
	6. Niki Handayani, Amd.Keb	582	459	1.041	0	0	0	0	0	0	0
	7. Salmiah Batubara, A.Md.Keb	465	126	591	0	0	0	0	0	0	0
	8. Juju Hasrita, Amd.Keb	195	0	195	0	0	0	0	0	0	0
	9. Shanty Indriyati,Amd.Keb	830	1.892	2.722	0	0	0	0	0	0	0
	10.Yusrini, Amd.Keb	30	35	65	0	0	0	0	0	0	0
SUB JUMLAH I		75.205	85.175	160.380	1.609	2.668	4.277	725	256	981	
B	Fasilitas Pelayanan Kesehatan Tingkat Lanjut										
1	Klinik Utama										
	1. Klinik dan Laboratorium Sehat	1.774	4.995	6.769	0	0	0	0	0	0	0
2	RS Umum										
	1. RSUD Muhammad Zein	29.922	46.896	76.818	1.912	3.062	4.974	2.216	1.267	3.483	
3	RS Khusus										
	(Nihil)	0	0	0	0	0	0	0	0	0	0
4	Praktik Mandiri Dokter Spesialis										
	1. dr. Yohannes Adinatha, Sp.A	136	298	434	0	0	0	0	0	0	0
	2. dr. Adrian Kadafi Lubis, sp,T.H.T.K.L	142	129	271	0	0	0	0	0	0	0
	3. dr. Ichram Riyadi, Sp.PD	258	264	522	0	0	0	0	0	0	0
	4. dr. Elina, Sp, K.F.R	138	142	280	0	0	0	0	0	0	0
SUB JUMLAH II		32.370	52.724	85.094	1.912	3.062	4.974	2.216	1.267	3.483	

Sumber: Subkoordinator Pelayanan Kesehatan

Tabel 6

PERSENTASE FASILITAS PELAYANAN KESEHATAN
DENGAN KEMAMPUAN PELAYANAN GAWAT
DARURAT (GADAR) LEVEL I
KABUPATEN BELITUNG TIMUR
TAHUN 2024

NO	RUMAH SAKIT	JUMLAH	MEMPUNYAI KEMAMPUAN PELAYANAN GAWAT DARURAT LEVEL I	
			JUMLAH	%
1	2	3	4	5
1	RUMAH SAKIT UMUM	1	1	100.00
2	RUMAH SAKIT KHUSUS	0	0	NULL
JUMLAH		1	1	100.00

Tabel 7

ANGKA KEMATIAN PASIEN DI RUMAH SAKIT
KABUPATEN BELITUNG TIMUR
TAHUN 2024

NO	NAMA RUMAH SAKIT	JUMLAH TEMPA TIDUR	PASIEN KELUAR (HIDUP + MATI)			PASIEN KELUAR MATI			PASIEN KELUAR MATI ≥ 48 JAM DIRAWAT			<i>Gross Death Rate</i> ¹			<i>Net Death Rate</i> ²		
			L	P	L+P	L	P	L+P	L	P	L+P	L	P	L+P	L	P	L+P
1	2	3	4	5	6	7	8	9	10	11	12	13	14	15	16	17	18
1	RSUD Muhammad Zein	109	2.814	3.908	6.722	177	168	345	97	89	186	62,90	42,99	51,32	34,47	22,77	27,67
JUMLAH		109	2.814	3.908	6.722	177	168	345	97	89	186	62,90	42,99	51,32	34,47	22,77	27,67

¹ per 1.000 pasien keluar

² per 1.000 pasien keluar

80

Sumber: Subkoordinator Pelayanan Kesehatan

Tabel 8

INDIKATOR KINERJA PELAYANAN DI RUMAH SAKIT
KABUPATEN BELITUNG TIMUR
TAHUN 2024

NO	NAMA RUMAH SAKIT ^a	JUMLAH TEMPAT TIDUR	PASIEN KELUAR (HIDUP + MATI)	JUMLAH HARI PERAWATAN	JUMLAH LAMA DIRAWAT	BOR ¹ (%)	BTO ² (KALI)	TOI ³ (HARI)	ALOS ⁴ (HARI)
1	2	3	4	5	6	7	8	9	10
1	RSUD Muhammad Zein	109	6,722	23,243	23,552	58.42	61.67	2.46	3.50
KABUPATEN		109	6,722	23,243	23,552	58.42	61.67	2.46	3.50

¹Bed Occupancy Rate

²Bed Turn Over

³Turn Over Interval

⁴Average Length of Stay

Tabel 9

PERSENTASE PUSKESMAS DENGAN KETERSEDIAAN OBAT VAKSIN ESENSIAL
MENURUT KECAMATAN DAN PUSKESMAS
KABUPATEN BELITUNG TIMUR
TAHUN 2024

NO	KODE WILAYAH	KECAMATAN	KODE FASYANKES	PUSKESMAS	KETERSEDIAAN OBAT ESENSIAL
1	2	3	4	4	5
1	190601	Manggar	19060200005	Manggar	✓
2	190605	Damar	19060200006	Mengkubang	✓
3	190602	Kelapa Kampit	19060200003	Kelapa Kampit	✓
4	190604	Gantung	19060200007	Gantung	✓
5	190606	Simpang Renggiang	19060200004	Renggiang	✓
6	190607	Simpang Pesak	19060200002	Simpang Pesak	✓
7	190603	Dendang	19060200001	Dendang	✓
JUMLAH PUSKESMAS YANG MEMILIKI 80% OBAT ESENSIAL					7
JUMLAH PUSKESMAS YANG MELAPOR					7
% PUSKESMAS DENGAN KETERSEDIAAN OBAT ESENSIAL					100,00%

Sumber: Subkoordinator Kefarmasian dan Alat Kesehatan

Tabel 10
 PERSENTASE KETERSEDIAAN OBAT ESENSIAL
 KABUPATEN BELITUNG TIMUR
 TAHUN 2024

NO	NAMA OBAT	SATUAN	KETERSEDIAAN OBAT ESENSIAL
1	2	3	4
1	Albendazol/Pirantel Pamoat	Tablet	✓
2	Alopurinol	Tablet	✓
3	Amlodipin/Kaptopril	Tablet	✓
4	Amoksisilin 500 mg	Tablet	✓
5	Amoksisilin sirup	Botol	✓
6	Antasida tablet kunyah/antasida suspensi	Tablet/ Botol	C
7	Amitriptilin tablet salut 25 mg (HCl)	Tablet	✓
8	Asam Askorbat (Vitamin C)	Tablet	C
9	Asiklovir	Tablet	✓
10	Betametason salep	Tube	✓
11	Deksametason tablet/deksametason injeksi	Tablet/ Vial/ Ampul	✓
12	Diazepam injeksi 5 mg/ml	Ampul	✓
13	Diazepam	Tablet	✓
14	Dihidroartemisin+piperakuin (DHP) dan primaquin	Tablet	✓
15	Difenhidramin Inj. 10 mg/ml	Ampul	✓
16	Epinefrin (Adrenalin) injeksi 0,1 % (sebagai HCl)	Ampul	✓
17	Fitomenadion (Vitamin K) injeksi	Ampul	✓
18	Furosemid 40 mg/Hidroklorotiazid (HCT)	Tablet	✓
19	Garam Oralit serbuk	Kantong	✓
20	Glibenklamid/Metformin	Tablet	✓
21	Hidrokortison krim/salep	Tube	✓
22	Kotrimoksazol (dewasa) kombinasi tablet/Kotrimoksazol suspensi	Tablet/ Botol	✓
23	Ketokonazol tablet 200 mg	Tablet	✓
24	Klorfeniramina Maleat (CTM) tablet 4 mg	Tablet	✓
25	Lidokain inj	Vial	✓
26	Magnesium Sulfat injeksi	Vial	✓
27	Metilergometrin Maleat injeksi 0,200 mg-1 ml	Ampul	✓
28	Natrium Diklofenak	Tablet	✓
29	OAT FDC Kat 1	Paket	✓
30	Oksitosin injeksi	Ampul	✓
31	Parasetamol sirup 120 mg / 5 ml	Botol	✓
32	Parasetamol 500 mg	Tablet	✓
33	Prednison 5 mg	Tablet	✓
34	Retinol 100.000/200.000 IU	Kapsul	✓

Tabel 10 (lanj.)

NO	NAMA OBAT	SATUAN	KETERSEDIAAN OBAT ESENSIAL*
1	2	3	4
35	Salbutamol	Tablet	✓
36	Salep Mata/Tetes Mata Antibiotik	Tube	✓
37	Simvastatin	Tablet	✓
38	Tablet Tambah Darah	Tablet	✓
39	Vitamin B6 (Piridoksin)	Tablet	✓
40	Zinc 20 mg	Tablet	✓
JUMLAH ITEM OBAT INDIKATOR YANG TERSEDIA DI KABUPATEN			38
JUMLAH ITEM OBAT INDIKATOR			40
% KETERSEDIAAN OBAT ESENSIAL			95,00%

Sumber: Subkoordinator Kefarmasian dan Alat Kesehatan

Tabel 11

KETERSEDIAAN VAKSIN IMUNISASI DASAR LENGKAP
(IDL) KABUPATEN BELITUNG TIMUR
TAHUN 2024

NO	NAMA VAKSIN	SATUAN	KETERSEDIAAN VAKSIN IDL
1	2	3	4
1	Vaksin Hepatitis B	Vial	✓
2	Vaksin BCG	Tablet	✓
3	Vaksin DPT-HB-HIB	Vial	✓
4	Vaksin Polio	Vial	✓
5	Vaksin Campak/ Vaksin Campak Rubella (MR)	Vial/ Ampul	✓
JUMLAH ITEM VAKSIN IDL YANG TERSEDIA DI KABUPATEN			5
% KABUPATEN DENGAN KETERSEDIAAN VAKSIN IDL			100,00%

Sumber: Subkoordinator Kefarmasian dan Alat Kesehatan

Tabel 12

JUMLAH POSYANDU DAN POSBINDU PTM MENURUT KECAMATAN DAN
PUSKESMAS KABUPATEN BELITUNG TIMUR
TAHUN 2024

NO	KODE WILAYAH	KECAMATAN	KODE FASYANKES	PUSKESMAS	POSYANDU					JUMLAH POSBINDU PTM*
					AKTIF		TIDAK AKTIF		JUMLAH	
					JUMLAH	%	JUMLAH	%		
1	2	3	4	5	6	7	8	9	10	11
1	190601	Manggar	19060200005	Manggar	41	100.00	0	0.00	41	9
2	190605	Damar	19060200006	Mengkubang	14	100.00	0	0.00	14	13
3	190602	Kelapa Kampit	19060200003	Kelapa Kampit	23	100.00	0	0.00	23	6
4	190604	Gantung	19060200007	Gantung	22	100.00	0	0.00	22	7
5	190606	Simpang Renggiang	19060200004	Renggiang	9	100.00	0	0.00	9	4
6	190607	Simpang Pesak	19060200002	Simpang Pesak	13	100.00	0	0.00	13	15
7	190603	Dendang	19060200001	Dendang	12	100.00	0	0.00	12	4
JUMLAH					134	100.00	0	0.00	134	58
RASIO POSYANDU PER 100 BALITA									1.26	

*PTM: Penyakit Tidak Menular

Sumber: Subkoordinator Promosi dan Pemberdayaan Masyarakat

Tabel 13

JUMLAH TENAGA MEDIS DI FASILITAS
KESEHATAN KABUPATEN BELITUNG TIMUR
TAHUN 2024

NO	KODE FASYANKES	UNIT KERJA	DR SPESIALIS			DOKTER			TOTAL			DOKTER GIGI			DOKTER GIGI SPESIALIS			TOTAL			
			L	P	L+P	L	P	L+P	L	P	L+P	L	P	L+P	L	P	L+P	L	P	L+P	
1	2	3	4	5	6	7	8	9	10	11	12	13	14	15	16	17	18	19	20	21	
1	19060200005	Puskesmas Manggar	0	0	0	2	5	7	2	5	7	0	1	1	0	0	0	0	1	1	
2	19060200006	Puskesmas Mengkubang	0	0	0	2	1	3	2	1	3	0	1	1	0	0	0	0	1	1	
3	19060200003	Puskesmas Kelapa Kampit	0	0	0	0	4	4	0	4	4	0	1	1	0	0	0	0	1	1	
4	19060200007	Puskesmas Gantung	0	0	0	1	4	5	1	4	5	0	1	1	0	0	0	0	1	1	
5	19060200004	Puskesmas Renggiang	0	0	0	2	1	3	2	1	3	0	0	0	0	0	0	0	0	0	
6	19060200002	Puskesmas Simpang Pesak	0	0	0	3	1	4	3	1	4	0	1	1	0	0	0	0	1	1	
7	19060200001	Puskesmas Dendang	0	0	0	2	1	3	2	1	3	0	1	1	0	0	0	0	1	1	
1	1906014	RSUD Muhammad Zein	6	5	11	10	7	17	16	12	28	0	1	1	0	1	1	0	2	2	
SARANA PELAYANAN KESEHATAN LAIN			0	0	0	0	0	0	0	0	0	0	0	0	0	0	0	0	0	0	0
JUMLAH			6	5	11	22	24	46	28	29	57	0	7	7	0	1	1	0	8	8	

97

Tabel 14

JUMLAH TENAGA KEPERAWATAN & KEBIDANAN DI FASILITAS KESEHATAN
KABUPATEN BELITUNG TIMUR
TAHUN 2024

NO	KODE FASYANKES	UNIT KERJA	TENAGA KEPERAWATAN			TENAGA KEBIDANAN
			L	P	L+P	
1	2	3	4	5	6	7
1	19060200005	Puskesmas Manggar	5	28	33	22
2	19060200006	Puskesmas Mengkubang	10	21	31	19
3	19060200003	Puskesmas Kelapa Kampit	10	24	34	22
4	19060200007	Puskesmas Gantung	10	28	38	17
5	19060200004	Puskesmas Renggiang	7	21	28	15
6	19060200002	Puskesmas Simpang Pesak	13	11	24	16
7	19060200001	Puskesmas Dendang	11	9	20	13
					0	
1	1906014	RSUD Muhammad Zein	69	99	168	30
SARANA PELAYANAN KESEHATAN LAIN			0	0	0	0
JUMLAH			135	241	376	154

Sumber: Subkoordinator Sumber Daya Manusia Kesehatan

Tabel 15

JUMLAH TENAGA KESEHATAN MASYARAKAT, KESEHATAN LINGKUNGAN
& GIZI DI FASILITAS KESEHATAN
KABUPATEN BELITUNG
TIMUR TAHUN 2024

NO	KODE FASYANKES	UNIT KERJA	TENAGA KESEHATAN MASYARAKAT			TENAGA KESEHATAN LINGKUNGAN			TENAGA GIZI		
			L	P	L+P	L	P	L+P	L	P	L+P
1	2	3	4	5	6	7	8	9	10	11	12
1	19060200005	Puskesmas Manggar	1	1	2	0	1	1	0	3	3
2	19060200006	Puskesmas Mengkubang	0	3	3	0	0	0	0	1	1
3	19060200003	Puskesmas Kelapa Kampit	0	3	3	1	1	2	0	2	2
4	19060200007	Puskesmas Gantung	1	2	3	1	1	2	0	3	3
5	19060200004	Puskesmas Renggiang	1	2	3	0	0	0	0	2	2
6	19060200002	Puskesmas Simpang Pesak	1	1	2	0	1	1	1	1	2
7	19060200001	Puskesmas Dendang	2	1	3	0	0	0	0	2	2
					0			0			0
1	1906014	RSUD Muhammad Zein	4	6	10	1	2	3	1	6	7
											0
SARANA PELAYANAN KESEHATAN LAIN			0	0	0	0	0	0	0	0	0
JUMLAH			10	19	29	3	6	9	2	20	22

Sumber: Subkoordinator Sumber Daya Manusia Kesehatan

Tabel 16

JUMLAH TENAGA TEKNIK BIOMEDIKA, KETERAPIAN FISIK, DAN KETEKNISAN
MEDIK DI FASILITAS KESEHATAN
KABUPATEN BELITUNG
TIMUR TAHUN 2024

NO	KODE FASYANKES	UNIT KERJA	AHLI TEKNOLOGI LABORATORIUM MEDIK			TENAGA TEKNIK BIOMEDIKA LAINNYA			KETERAPIAN FISIK			KETEKNISIAN MEDIS		
			L	P	L + P	L	P	L + P	L	P	L + P	L	P	L + P
1	2	3	4	5	6	7	8	9	10	11	12	13	14	15
1	19060200005	Puskesmas Manggar	2	2	4	0	0	0	0	0	0	1	4	5
2	19060200006	Puskesmas Mengkubang	1	1	2	0	0	0	0	0	0	0	3	3
3	19060200003	Puskesmas Kelapa Kampit	0	1	1	0	0	0	0	0	0	0	3	3
4	19060200007	Puskesmas Gantung	1	2	3	0	0	0	0	0	0	1	2	3
5	19060200004	Puskesmas Renggiang	0	2	2	0	0	0	0	0	0	0	4	4
6	19060200002	Puskesmas Simpang Pesak	0	2	2	0	0	0	0	0	0	2	1	3
7	19060200001	Puskesmas Dendang	0	1	1	0	0	0	0	0	0	0	2	2
1	1906014	RSUD Muhammad Zein	2	11	13	5	6	11	0	8	8	4	8	12
SARANA PELAYANAN KESEHATAN LAIN			0	0	0	0	0	0	0	0	0	0	0	0
JUMLAH			6	22	28	5	6	11	0	8	8	8	27	35

Sumber: Subkoordinator Sumber Daya Manusia Kesehatan

Tabel 17

JUMLAH TENAGA KEFARMASIAN DI FASILITAS
KESEHATAN KABUPATEN BELITUNG TIMUR
TAHUN 2024

NO	KODE FASYANKES	UNIT KERJA	TENAGA KEFARMASIAN									
			TENAGA TEKNIS KEFARMASIAN			APOTEKER			TOTAL			
			L	P	L + P	L	P	L + P	L	P	L + P	
1	2	3	4	5	6	7	8	9	10	11	12	
1	19060200005	Puskesmas Manggar	1	0	1	0	1	1	1	1	1	2
2	19060200006	Puskesmas Mengkubang	0	1	1	0	1	1	1	0	2	2
3	19060200003	Puskesmas Kelapa Kampit	1	2	3	0	1	1	1	1	3	4
4	19060200007	Puskesmas Gantung	0	1	1	0	1	1	1	0	2	2
5	19060200004	Puskesmas Renggiang	0	1	1	0	1	1	1	0	2	2
6	19060200002	Puskesmas Simpang Pesak	0	1	1	1	0	1	1	1	1	2
7	19060200001	Puskesmas Dendang	1	0	1	0	1	1	1	1	1	2
1	1906014	RSUD Muhammad Zein	3	9	12	1	8	9	4	17	21	
SARANA PELAYANAN KESEHATAN LAIN			0	0	0	0	0	0	0	0	0	
JUMLAH			6	15	21	2	14	16	8	29	37	

Sumber: Subkoordinator Sumber Daya Manusia Kesehatan

Tabel 18

JUMLAH TENAGA PENUNJANG/ PENDUKUNG KESEHATAN DI FASILITAS
KESEHATAN KABUPATEN BELITUNG TIMUR
TAHUN 2024

NO	KODE FASYANKES	UNIT KERJA	TENAGA PENUNJANG/PENDUKUNG KESEHATAN									TOTAL			
			PEJABAT STRUKTURAL			TENAGA PENDIDIK			TENAGA DUKUNGAN MANAJEMEN			L	P	L+P	
			L	P	L+P	L	P	L+P	L	P	L+P				
1	2	3	4	5	6	7	8	9	10	11	12	13	14	15	
1	19060200005	Puskesmas Manggar	0	0	0	0	0	0	0	6	9	15	6	9	15
2	19060200006	Puskesmas Mengkubang	0	0	0	0	0	0	0	7	8	15	7	8	15
3	19060200003	Puskesmas Kelapa Kampit	0	0	0	0	0	0	0	12	8	20	12	8	20
4	19060200007	Puskesmas Gantung	0	0	0	0	0	0	0	10	9	19	10	9	19
5	19060200004	Puskesmas Renggiang	0	0	0	0	0	0	0	8	5	13	8	5	13
6	19060200002	Puskesmas Simpang Pesak	0	0	0	0	0	0	0	7	4	11	7	4	11
7	19060200001	Puskesmas Dendang	0	0	0	0	0	0	0	6	3	9	6	3	9
					0	0	0	0				0	0	0	0
1	1906014	RSUD Muhammad Zein	4	10	14	0	0	0	0	86	72	158	90	82	172
		SARANA PELAYANAN KESEHATAN LAIN	0	0	0	0	0	0	0	0	0	0	0	0	0
		INSTITUSI DIKNAKES/DIKLAT	0	0	0	0	0	0	0	0	0	0	0	0	0
		DINAS KESEHATAN KAB.	4	8	12	0	0	0	0	25	34	59	29	42	71
		JUMLAH	8	18	26	0	0	0	0	167	152	319	175	170	345

Sumber: Subkoordinator Sumber Daya Manusia Kesehatan

Tabel 19
 CAKUPAN JAMINAN KESEHATAN PENDUDUK MENURUT JENIS KEPESERTAAN
 KABUPATEN BELITUNG TIMUR
 TAHUN 2024

NO	JENIS KEPESERTAAN	PESERTA JAMINAN KESEHATA	
		JUMLAH	%
1	2	3	4
PENERIMA BANTUAN IURAN (PBI)			
1	PBI APBN	33.404	25,04
2	PBI APBD	50.218	37,65
SUB JUMLAH PBI		83.622	62,69
NON PBI			
1	Pekerja Penerima Upah (PPU)	33.447	25,08
2	Pekerja Bukan Penerima Upah (PBPU)/ Mandiri	10.855	8,14
3	Bukan Pekerja (BP)	1.852	1,39
SUB JUMLAH NON PBI		46.154	34,60
JUMLAH		129.776	97,29

Sumber: Subkoordinator Pelayanan Kesehatan

Tabel 20

ANGGARAN KESEHATAN
KABUPATEN BELITUNG TIMUR
TAHUN 2024

NO	SUMBER BIAYA	ALOKASI ANGGARAN KESEHATAN	
		Rupiah	%
1	2	3	4
	ANGGARAN KESEHATAN BERSUMBER:		
1	APBD KABUPATEN	217.419.105.329,00	100,00
	a. Belanja Pegawai	118.275.551.219,00	54,40
	b. Belanja Barang dan Jasa	77.537.297.313,00	35,66
	c. Belanja Modal	7.590.112.797,00	3,49
	d. Belanja Lainnya	0,00	0,00
	e. Dana Alokasi Khusus (DAK)	14.016.144.000,00	6,45
	- <i>DAK fisik</i>	3.045.557.000,00	1,40
	1. Reguler	3.045.557.000,00	1,40
	2. Penugasan	0,00	0,00
	3. Afirmasi	0,00	0,00
	- <i>DAK non fisik</i>	10.970.587.000,00	5,05
	1. BOK	10.970.587.000,00	5,05
	2. Akreditasi	0,00	0,00
	3. Jampersal	0,00	0,00
2	APBD PROVINSI	0,00	0,00
	a. Belanja Pegawai	0,00	0,00
	b. Belanja Barang dan Jasa	0,00	0,00
	c. Belanja Modal	0,00	0,00
	d. Belanja Lainnya	0,00	0,00
	c. Dana Alokasi Khusus (DAK) : BOK	0,00	0,00
3	APBN :	0,00	0,00
	a. Dana Dekonsentrasi	0,00	0,00
	b. Kapitasi	0,00	0,00
4	PINJAMAN/ HIBAH LUAR NEGERI (PHLN)	0,00	0,00
5	SUMBER PEMERINTAH LAIN	0,00	0,00
TOTAL ANGGARAN KESEHATAN		217.419.105.329,00	
TOTAL APBD KABUPATEN		1.008.054.150.786,00	
% ANGGARAN KESEHATAN TERHADAP APBD KABUPATEN			21,57%
ANGGARAN KESEHATAN PERKAPITA		1.629.999,44	

Ket: Termasuk anggaran UPT Puskesmas dan RSUD

Sumber: Subkoordinator Perencanaan, Evaluasi dan Pelaporan

Tabel 21

JUMLAH KELAHIRAN MENURUT JENIS KELAMIN, KECAMATAN DAN PUSKESMAS
KABUPATEN BELITUNG TIMUR
TAHUN 2024

NO	KODE WILAYAH	KECAMATAN	KODE FASYANKES	NAMA PUSKESMAS	JUMLAH KELAHIRAN								
					LAKI-LAKI			PEREMPUAN			LAKI-LAKI + PEREMPUAN		
					HIDUP	MATI	HIDUP + MATI	HIDUP	MATI	HIDUP + MATI	HIDUP	MATI	HIDUP + MATI
1	2	3	4	5	6	7	8	9	10	11	12	13	14
1	190601	Manggar	19060200005	Manggar	267	4	271	245	1	246	512	5	517
2	190605	Damar	19060200006	Mengkubang	102	2	104	78	1	79	180	3	183
3	190602	Kelapa Kampit	19060200003	Kelapa Kampit	107	3	110	94	3	97	201	6	207
4	190604	Gantung	19060200007	Gantung	218	3	221	206	0	206	424	3	427
5	190606	Simpang Renggiang	19060200004	Renggiang	46	1	47	44	1	45	90	2	92
6	190607	Simpang Pesak	19060200002	Simpang Pesak	60	1	61	53	0	53	113	1	114
7	190603	Dendang	19060200001	Dendang	69	1	70	83	0	83	152	1	153
JUMLAH					869	15	884	803	6	809	1,672	21	1,693
ANGKA LAHIR MATI PER 1.000 KELAHIRAN (DILAPORKAN)						16.97			7.42			12.40	

Sumber: Subkoordinator Kesehatan Keluarga dan Giz

Tabel 22

**JUMLAH KEMATIAN IBU MENURUT KECAMATAN DAN PUSKESMAS
KABUPATEN BELITUNG TIMUR
TAHUN 2024**

NO	KODE WILAYAH	KECAMATAN	KODE FASYANKES	PUSKESMAS	JUMLAH LAHIR HIDUP	KEMATIAN IBU			
						JUMLAH KEMATIAN IBU HAMIL	JUMLAH KEMATIAN IBU BERSALIN	JUMLAH KEMATIAN IBU NIFAS	JUMLAH KEMATIAN IBU
1	2	3	4	5	6	7	8	9	10
1	190601	Manggar	19060200005	Manggar	512	0	0	0	0
2	190605	Damar	19060200006	Mengkubang	180	0	0	0	0
3	190602	Kelapa Kampit	19060200003	Kelapa Kampit	201	0	0	0	0
4	190604	Gantung	19060200007	Gantung	424	1	0	1	2
5	190606	Simpang Renggiang	19060200004	Renggiang	90	0	0	0	0
6	190607	Simpang Pesak	19060200002	Simpang Pesak	113	0	0	0	0
7	190603	Dendang	19060200001	Dendang	152	0	0	0	0
					1,672	19060200002	0	1	2
						19060200001			119.62

Sumber: Subkoordinator Kesehatan Keluarga dan Gizi

Tabel 23

JUMLAH KEMATIAN IBU MENURUT PENYEBAB, KECAMATAN, DAN
PUSKESMAS KABUPATEN BELITUNG TIMUR
TAHUN 2024

NO	KODE WILAYAH	KECAMATAN	KODE FASYANKES	PUSKESMAS	PENYEBAB KEMATIAN IBU						
					PERDARAHAN	GANGGUAN HIPERTENSI	INFEKSI	KELAINAN JANTUNG DAN PEMBULUH DARAH*	GANGGUAN AUTOIMUN**	GANGGUAN CEREBROVASKULAR***	
1	2	3	4	5	6	7	8	9	10	11	
1	190601	Manggar	19060200005	Manggar	0	0	0	0	0	0	
2	190605	Damar	19060200006	Mengkubang	0	0	0	0	0	0	
3	190602	Kelapa Kampit	19060200003	Kelapa Kampit	0	0	0	0	0	0	
4	190604	Gantung	19060200007	Gantung	0	0	0	0	0	0	
5	190606	Simpang Renggiang	19060200004	Renggiang	0	0	0	0	0	0	
6	190607	Simpang Pesak	19060200002	Simpang Pesak	0	0	0	0	0	0	
7	190603	Dendang	19060200001	Dendang	0	0	0	0	0	0	
JUMLAH					0	0	0	0	0	0	

* penyakit jantung kongenital, PPCM (Peripartum cardiomyopathy), aneurisma aorta, dll

** SLE (Systemic lupus erthematosus), dll

*** stroke, aneurisma otak, dll

Tabel 23 (lanj.)

JUMLAH KEMATIAN IBU MENURUT PENYEBAB, KECAMATAN, DAN
PUSKESMAS KABUPATEN BELITUNG TIMUR
TAHUN 2024

NO	KODE WILAYAH	KECAMATAN	KODE FASYANKES	PUSKESMAS	PENYEBAB KEMATIAN IBU			JUMLAH KEMATIAN IBU
					COVID-19	KOMPLIKASI PASCA KEGUGURAN (ABORTUS)	LAIN-LAIN	
1	2	3	4	5	12	13	14	15
1	190601	Manggar	19060200005	Manggar	0	0	0	0
2	190605	Damar	19060200006	Mengkubang	0	0	0	0
3	190602	Kelapa Kampit	19060200003	Kelapa Kampit	0	0	0	0
4	190604	Gantung	19060200007	Gantung	0	1	1	2
5	190606	Simpang Renggiang	19060200004	Renggiang	0	0	0	0
6	190607	Simpang Pesak	19060200002	Simpang Pesak	0	0	0	0
7	190603	Dendang	19060200001	Dendang	0	0	0	0
JUMLAH					0	1	1	2

Tabel 24

CAKUPAN PELAYANAN KESEHATAN PADA IBU HAMIL, IBU BERSALIN, DAN IBU NIFAS
MENURUT KECAMATAN DAN PUSKESMAS
KABUPATEN BELITUNG TIMUR
TAHUN 2024

NO	KODE WILAYAH	KECAMATAN	KODE FASYANKES	PUSKESMAS	JUMLAH	IBU HAMIL					
						K1		K4		K6	
						JUMLAH	%	JUMLAH	%	JUMLAH	%
1	2	3	4	5	6	7	8	9	10	11	12
1	190601	Manggar	19060200005	Manggar	693	551	79.51	455	65.66	455	65.66
2	190605	Damar	19060200006	Mengkubang	234	174	74.36	165	70.51	165	70.51
3	190602	Kelapa Kampit	19060200003	Kelapa Kampit	336	227	67.56	186	55.36	186	55.36
4	190604	Gantung	19060200007	Gantung	522	415	79.50	408	78.16	408	78.16
5	190606	Simpang Renggiang	19060200004	Renggiang	132	97	73.48	80	60.61	80	60.61
6	190607	Simpang Pesak	19060200002	Simpang Pesak	150	128	85.33	114	76.00	114	76.00
7	190603	Dendang	19060200001	Dendang	187	139	74.33	146	78.07	146	78.07
JUMLAH					2,254	1,731	76.80	1,554	68.94	1,554	68.94

Tabel 24 (lanj.)

NO	KODE WILAYAH	KECAMATAN	KODE FASYANKES	PUSKESMAS	IBU BERSALIN/NIFAS								
					JUMLAH	PERSALINAN DI FASYANKES		KF1		KF LENGKAP		IBU NIFAS MENDAPAT VIT A	
						JUMLAH	%	JUMLAH	%	JUMLAH	%	JUMLAH	%
1	2	3	4	5	13	14	15	16	17	18	19	20	21
1	190601	Manggar	19060200005	Manggar	693	514	74.17	514	74.17	505	72.87	514	74.17
2	190605	Damar	19060200006	Mengkubang	234	180	76.92	180	76.92	181	77.35	180	76.92
3	190602	Kelapa Kampit	19060200003	Kelapa Kampit	336	203	60.42	203	60.42	205	61.01	203	60.42
4	190604	Gantung	19060200007	Gantung	522	425	81.42	425	81.42	421	80.65	425	81.42
5	190606	Simpang Renggiang	19060200004	Renggiang	132	91	68.94	91	68.94	92	69.70	91	68.94
6	190607	Simpang Pesak	19060200002	Simpang Pesak	150	114	76.00	114	76.00	111	74.00	114	76.00
7	190603	Dendang	19060200001	Dendang	187	153	81.82	153	81.82	155	82.89	153	81.82
JUMLAH					2,254	1,680	74.53	1,680	74.53	1,670	74.09	1,680	74.53

Tabel 25

CAKUPAN IMUNISASI Td PADA IBU HAMIL MENURUT KECAMATAN DAN
PUSKESMAS KABUPATEN BELITUNG TIMUR
TAHUN 2024

NO	KODE WILAYAH	KECAMATAN	KODE FASYANKES	PUSKESMAS	JUMLAH IBU HAMIL	IMUNISASI Td PADA IBU HAMIL											
						Td1		Td2		Td3		Td4		Td5		Td2+	
						JUMLAH	%	JUMLAH	%	JUMLAH	%	JUMLAH	%	JUMLAH	%	JUMLAH	%
1	2	3	4	5	6	7	8	9	10	11	12	13	14	15	16	17	18
1	190601	Manggar	19060200005	Manggar	693	0	0.00	0	0.00	0	0.00	0	0.00	474	68.40	474	68.40
2	190605	Damar	19060200006	Mengkubang	234	0	0.00	0	0.00	0	0.00	0	0.00	174	74.36	174	74.36
3	190602	Kelapa Kampit	19060200003	Kelapa Kampit	336	0	0.00	0	0.00	0	0.00	0	0.00	227	67.56	227	67.56
4	190604	Gantung	19060200007	Gantung	522	5	0.96	23	4.41	46	8.81	171	32.76	170	32.57	410	78.54
5	190606	Simpang Renggiang	19060200004	Renggiang	132	0	0.00	0	0.00	0	0.00	0	0.00	91	68.94	91	68.94
6	190607	Simpang Pesak	19060200002	Simpang Pesak	150	0	0.00	0	0.00	0	0.00	0	0.00	92	61.33	92	61.33
7	190603	Dandang	19060200001	Dandang	187	0	0.00	0	0.00	0	0.00	0	0.00	139	74.33	139	74.33
JUMLAH					2,254	5	0.22	23	1.02	46	2.04	171	7.59	1,367	60.65	1,607	71.30

Tabel 26

CAKUPAN IMUNISASI Td PADA WANITA USIA SUBUR TIDAK HAMIL MENURUT KECAMATAN DAN
PUSKESMAS KABUPATEN BELITUNG TIMUR
TAHUN 2024

NO	KODE WILAYAH	KECAMATAN	KODE FASYANKES	PUSKESMAS	JUMLAH WUS TIDAK HAMIL (15-39 TAHUN)	IMUNISASI Td PADA WUS TIDAK HAMIL									
						Td1		Td2		Td3		Td4		Td5	
						JUMLAH	%	JUMLAH	%	JUMLAH	%	JUMLAH	%	JUMLAH	%
1	2	3	4	5	6	7	8	9	10	11	12	13	14	15	16
1	190601	Manggar	19060200005	Manggar	10,384	0	0.00	0	0.00	0	0.00	0	0.00	192	1.85
2	190605	Damar	19060200006	Mengkubang	2,566	0	0.00	0	0.00	0	0.00	0	0.00	82	3.20
3	190602	Kelapa Kampit	19060200003	Kelapa Kampit	4,890	0	0.00	0	0.00	0	0.00	0	0.00	140	2.86
4	190604	Gantung	19060200007	Gantung	7,554	1	0.01	0	0.00	16	0.21	54	0.71	106	1.40
5	190606	Simpang Renggiang	19060200004	Renggiang	1,460	0	0.00	0	0.00	0	0.00	6	0.41	28	1.92
6	190607	Simpang Pesak	19060200002	Simpang Pesak	1,731	0	0.00	0	0.00	5	0.29	17	0.98	84	4.85
7	190603	Dandang	19060200001	Dandang	3,060	0	0.00	0	0.00	0	0.00	0	0.00	63	2.06
JUMLAH					31,645	1	0.00	0	0.00	21	0.07	77	0.24	695	2.20

112

LAMPIRAN D. TABEL

Sumber: Subkoordinator Surveilans, Epidemiologi dan Imunisasi

Tabel 27

CAKUPAN IMUNISASI Td PADA WANITA USIA SUBUR MENURUT KECAMATAN DAN
PUSKESMAS KABUPATEN BELITUNG TIMUR
TAHUN 2024

NO	KODE WILAYAH	KECAMATAN	KODE FASYANKES	PUSKESMAS	JUMLAH WUS (15-39 TAHUN)	IMUNISASI Td PADA WUS									
						Td1		Td2		Td3		Td4		Td5	
						JUMLAH	%	JUMLAH	%	JUMLAH	%	JUMLAH	%	JUMLAH	%
1	2	3	4	5	6	7	8	9	10	11	12	13	14	15	16
1	190601	Manggar	19060200005	Manggar	11,077	0	0.00	0	0.00	0	0.00	0	0.00	666	6.01
2	190605	Damar	19060200006	Mengkubang	2,800	0	0.00	0	0.00	0	0.00	0	0.00	256	9.14
3	190602	Kelapa Kampit	19060200003	Kelapa Kampit	5,226	0	0.00	0	0.00	0	0.00	0	0.00	367	7.02
4	190604	Gantung	19060200007	Gantung	8,076	6	0.07	23	0.28	62	0.77	225	2.79	276	3.42
5	190606	Simpang Renggiang	19060200004	Renggiang	1,592	0	0.00	0	0.00	0	0.00	6	0.38	119	7.47
6	190607	Simpang Pesak	19060200002	Simpang Pesak	1,881	0	0.00	0	0.00	5	0.27	17	0.90	176	9.36
7	190603	Dendang	19060200001	Dendang	3,247	0	0.00	0	0.00	0	0.00	0	0.00	202	6.22
JUMLAH					33,899	6	0.02	23	0.07	67	0.20	248	0.73	2,062	6.08

113

Sumber: Subkoordinator Surveilans, Epidemiologi dan Imunisasi

LAMPIRAN D. TABEL

Tabel 28

JUMLAH IBU HAMIL YANG MENDAPATKAN DAN MENKONSUMSI TABLET TAMBAH DARAH
(TTD) MENURUT KECAMATAN DAN PUSKESMAS
KABUPATEN BELITUNG
TIMUR TAHUN 2024

NO	KODE WILAYAH	KECAMATAN	KODE FASYANKES	PUSKESMAS	JUMLAH IBU HAMIL	TTD (90 TABLET)			
						IBU HAMIL YANG MENDAPATKAN	%	IBU HAMIL YANG MENGONSUMSI	%
1	2	3	4	5	6	7	8	9	10
1	190601	Manggar	19060200005	Manggar	693	455	65.66	455	65.66
2	190605	Damar	19060200006	Mengkubang	234	149	63.68	149	63.68
3	190602	Kelapa Kampit	19060200003	Kelapa Kampit	336	181	53.87	181	53.87
4	190604	Gantung	19060200007	Gantung	522	415	79.50	415	79.50
5	190606	Simpang Renggiang	19060200004	Renggiang	132	97	73.48	97	73.48
6	190607	Simpang Pesak	19060200002	Simpang Pesak	150	114	76.00	114	76.00
7	190603	Dendang	19060200001	Dendang	187	134	71.66	134	71.66
JUMLAH					2,254	1,545	68.54	1,545	68.54

Tabel 29

PESERTA KB AKTIF MENURUT JENIS KONTRASEPSI, KECAMATAN, DAN PUSKESMAS
KABUPATEN BELITUNG TIMUR
TAHUN 2024

NO	KODE WILAYAH	KECAMATAN	KODE FASYANKES	PUSKESMAS	JUMLAH PUS	PESERTA KB AKTIF METODE MODERN															
						KONDOM	%	SUNTIK	%	PIL	%	AKDR	%	MOP	%	MOW	%	IMPLAN	%	MAL	%
1	3	3	4	5	6	7	8	9	10	11	12	13	14	15	16	17	18	19	20	21	22
1	190601	Manggar	19060200005	Manggar	6,983	156	2.23	2,971	42.55	633	9.06	323	4.63	19	0.27	317	4.54	642	9.19	0	0.00
2	190605	Damar	19060200006	Mengkubang	2,360	18	0.76	1,306	55.34	164	6.95	61	2.58	5	0.21	66	2.80	275	11.65	0	0.00
3	190602	Kelapa Kampit	19060200003	Kelapa Kampit	3,386	80	2.36	1,335	39.43	641	18.93	71	2.10	2	0.06	176	5.20	229	6.76	0	0.00
4	190604	Gantung	19060200007	Gantung	5,257	112	2.13	2,378	45.23	634	12.06	158	3.01	19	0.36	225	4.28	458	8.71	0	0.00
5	190606	Simpang Renggiang	19060200004	Renggiang	1,334	16	1.20	758	56.82	277	20.76	41	3.07	1	0.07	42	3.15	138	10.34	0	0.00
6	190607	Simpang Pesak	19060200002	Simpang Pesak	1,513	8	0.53	614	40.58	244	16.13	30	1.98	7	0.46	50	3.30	164	10.84	0	0.00
7	190603	Dandang	19060200001	Dandang	1,887	31	1.64	1,256	66.56	243	12.88	74	3.92	1	0.05	31	1.64	150	7.95	0	0.00
JUMLAH					22,720	421	1.85	10,618	46.73	2,836	12.48	758	3.34	54	0.24	907	3.99	2,056	9.05	0	0.00

Tabel 29 (lanj.)

N O	KODE WILAYAH	KECAMATAN	KODE FASYANKES	PUSKESMAS	JUMLAH PUS	PESERTA KB AKTIF METODE MODERN		EFEK SAMPING BER-KB	%	KOMPLIKASI BER-KB	%	KEGAGALAN BER-KB	%	DROP OUT BER- KB	%
						JUMLAH	%								
1	2	3	4	5	23	24	25	26	27	28	29	30	31	31	23
1	190601	Manggar	19060200005	Manggar	6,983	5,061	72.48	0	0.00	0	0.00	0	0.00	354	6.99
2	190605	Damar	19060200006	Mengkubang	2,360	1,895	80.30	0	0.00	0	0.00	0	0.00	133	7.02
3	190602	Kelapa Kampit	19060200003	Kelapa Kampit	3,386	2,534	74.84	0	0.00	0	0.00	0	0.00	133	5.25
4	190604	Gantung	19060200007	Gantung	5,257	3,984	75.78	0	0.00	1	0.03	2	0.05	233	5.85
5	190606	Simpang Renggiang	19060200004	Renggiang	1,334	1,273	95.43	0	0.00	0	0.00	0	0.00	78	6.13
6	190607	Simpang Pesak	19060200002	Simpang Pesak	1,513	1,117	73.83	0	0.00	0	0.00	0	0.00	86	7.70
7	190603	Dandang	19060200001	Dandang	1,887	1,786	94.65	0	0.00	0	0.00	0	0.00	84	4.70
JUMLAH					22,720	17,650	77.68	0	0.00	1	0.01	2	0.01	1,101	6.24

Tabel 30

PASANGAN USIA SUBUR (PUS) DENGAN STATUS 4 TERLALU (4T) DAN ALKI YANG MENJADI PESERTA
KB AKTIF MENURUT KECAMATAN DAN PUSKESMAS
KABUPATEN BELITUNG
TIMUR TAHUN 2024

NO	KODE WILAYAH	KECAMATAN	KODE FASYANKES	PUSKESMAS	JUMLAH PUS	PUS 4T	%	PUS 4T PADA KB AKTIF	%	PUS ALKI	%	PUS ALKI PADA KB AKTIF	%
1	2	3	4	5	6	7	8	9	10	11	12	13	14
1	190601	Manggar	19060200005	Manggar	6,983	1,048	15.01	1,028	98.09	173	0.02	56	32.37
2	190605	Damar	19060200006	Mengkubang	2,360	818	34.66	51	6.23	107	0.05	79	73.83
3	190602	Kelapa Kampit	19060200003	Kelapa Kampit	3,386	415	12.26	26	6.27	229	0.07	37	16.16
4	190604	Gantung	19060200007	Gantung	5,257	97	1.85	39	40.21	421	0.08	33	7.84
5	190606	Simpang Renggiang	19060200004	Renggiang	1,334	44	3.30	40	90.91	47	0.04	7	14.89
6	190607	Simpang Pesak	19060200002	Simpang Pesak	1,513	89	5.88	39	43.82	48	0.03	37	77.08
7	190603	Dendang	19060200001	Dendang	1,887	130	6.89	33	25.38	59	0.03	29	49.15
JUMLAH					22,720	2,641	11.62	1,256	47.56	1,084	0.05	278	25.65

Tabel 31

CAKUPAN DAN PROPORSI PESERTA KB PASCA PERSALINAN MENURUT JENIS KONTRASEPSI, KECAMATAN, DAN
PUSKESMAS KABUPATEN BELITUNG TIMUR
TAHUN 2024

NO	KODE WILAYAH	KECAMATAN	KODE FASYANKES	PUSKESMAS	JUMLAH IBU BERSALINAN	PESERTA KB PASCA PERSALINAN																	
						KONDOM	%	SUNTIK	%	PI L	%	AKDR	%	MOP	%	MOW	%	IMPLAN	%	MAL	%	JUMLAH	%
1	2	3	4	5	6	7	8	9	10	11	12	13	14	15	16	17	18	19	20	21	22	23	24
1	190601	Manggar	19060200005	Manggar	693	12	1.73	170	24.53	14	2.02	35	5.05	0	0.00	55	7.94	120	17.32	0	0.00	406	58.59
2	190605	Damar	19060200006	Mengkubang	234	1	0.43	109	46.58	21	8.97	1	0.43	0	0.00	13	5.56	19	8.12	0	0.00	164	70.09
3	190602	Kelapa Kampit	19060200003	Kelapa Kampit	336	4	1.19	130	38.69	68	20.24	5	1.49	0	0.00	11	3.27	6	1.79	0	0.00	224	66.67
4	190604	Gantung	19060200007	Gantung	522	0	0.00	370	70.88	9	1.72	14	2.68	0	0.00	20	3.83	5	0.96	0	0.00	418	80.08
5	190606	Simpang Renggang	19060200004	Renggang	132	0	0.00	79	59.85	0	0.00	0	0.00	0	0.00	8	6.06	5	3.79	0	0.00	92	69.70
6	190607	Simpang Pesak	19060200002	Simpang Pesak	150	0	0.00	63	42.00	16	10.67	0	0.00	0	0.00	0	0.00	10	6.67	0	0.00	89	59.33
7	190603	Dendang	19060200001	Dendang	187	0	0.00	62	33.16	7	3.74	1	0.53	0	0.00	1	0.53	19	10.16	0	0.00	90	48.13
JUMLAH					2,254	17	0.75	983	43.61	135	5.99	56	2.48	0	0.00	108	4.79	184	8.16	0	0.00	1,483	65.79

118

Sumber: Subkoordinator Kesehatan Keluarga dan Gizi

Tabel 32

JUMLAH DAN PERSENTASE KOMPLIKASI KEBIDANAN MENURUT KECAMATAN DAN
PUSKESMAS KABUPATEN BELITUNG TIMUR
TAHUN 2024

NO	KODE WILAYAH	KECAMATAN	KODE FASYANKES	PUSKESMAS	JUMLAH IBU HAMIL	PERKIRAAN BUMIL DENGAN KOMPLIKASI KEBIDANAN	BUMIL DENGAN KOMPLIKASI KEBIDANAN YANG DITANGANI		JUMLAH KOMPLIKASI KEBIDANAN											
							JUMLAH	%	KURANG ENERGI KRONIS	ANEMIA	PERDARAHAN	TUBERKULOSIS	MALARIA	INFEKSI LAINNYA	PREKLAMPSIA/ EKLAMPSIA	DIABETES MELITUS	JANTUNG	COVID-19	PENYEBAB LAINNYA	
																				8
1	190601	Manggar	19060200005	Manggar	693	139	146	105.34	33	98	19	3	0	0	36	2	0	0	44	
2	190605	Damar	19060200006	Mengkubang	234	47	119	254.27	18	23	5	0	0	3	13	2	0	0	63	
3	190602	Kelapa Kampit	19060200003	Kelapa Kampit	336	67	75	111.61	19	17	15	0	0	0	8	2	0	0	37	
4	190604	Gantung Simpang	19060200007	Gantung	522	104	88	84.29	56	2	2	0	0	0	13	0	2	0	52	
5	190606	Renggiang	19060200004	Renggiang	132	26	34	128.79	15	24	5	0	0	0	7	0	0	0	16	
6	190607	Simpang Pesak	19060200002	Simpang Pesak	150	30	34	113.33	15	2	0	0	0	0	4	0	0	0	28	
7	190603	Dandang	19060200001	Dandang	187	37	55	147.06	18	20	4	0	0	0	2	0	0	0	43	
JUMLAH					2,254	451	551	122.23	174	186	50	3	0	3	83	6	2	0	283	

119

Tabel 32 (lanj.)

NO	KODE WILAYAH	KECAMATAN	KODE FASYANKES	PUSKESMAS	JUMLAH KOMPLIKASI DALAM KEHAMILAN	JUMLAH KOMPLIKASI DALAM PERSALINAN	JUMLAH KOMPLIKASI PASCA PERSALINAN (NIFAS)
1	2	3	4	5	22	23	24
1	190601	Manggar	19060200005	Manggar	124	20	2
2	190605	Damar	19060200006	Mengkubang	98	19	2
3	190602	Kelapa Kampit	19060200003	Kelapa Kampit	63	12	0
4	190604	Gantung	19060200007	Gantung	78	10	0
5	190606	Simpang Renggiang	19060200004	Renggiang	29	5	0
6	190607	Simpang Pesak	19060200002	Simpang Pesak	33	1	0
7	190603	Dendang	19060200001	Dendang	53	2	0
JUMLAH					478	69	4

Tabel 33

JUMLAH DAN PERSENTASE KOMPLIKASI NEONATAL MENURUT KECAMATAN, DAN
PUSKESMAS KABUPATEN BELITUNG TIMUR
TAHUN 2024

NO	KODE WILAYAH	KECAMATAN	KODE FASYANKES	PUSKESMAS	JUMLAH LAHIR HIDUP			PERKIRAAN NEONATAL KOMPLIKASI			JUMLAH KOMPLIKASI PADA NEONATUS							
					BBLR		ASFIKZIA		INFEKSI		TETANUS NEONATORUM							
					L	P	L + P	L	P	L + P	JUMLAH	%	JUMLAH	%	JUMLAH	%	JUMLAH	%
1	2	3	4	5	6	7	8	9	10	11	12	13	14	15	16	17	18	19
1	190601	Manggar	19060200005	Manggar	267	245	512	40	37	77	36	46.88	1	1.30	2	2.60	0	0.00
2	190605	Damar	19060200006	Mengkubang	102	78	180	15	12	27	18	66.67	1	3.70	2	7.41	0	0.00
3	190602	Kelapa Kampit	19060200003	Kelapa Kampit	107	94	201	16	14	30	5	16.58	1	3.32	0	0.00	0	0.00
4	190604	Gantung	19060200007	Gantung	218	206	424	33	31	64	28	44.03	3	4.72	0	0.00	0	0.00
5	190606	Simpang Renggiang	19060200004	Renggiang	46	44	90	7	7	14	15	111.11	0	0.00	0	0.00	0	0.00
6	190607	Simpang Pesak	19060200002	Simpang Pesak	60	53	113	9	8	17	19	112.09	0	0.00	0	0.00	0	0.00
7	190603	Dandang	19060200001	Dandang	69	83	152	10	12	23	18	78.95	0	0.00	0	0.00	0	0.00
JUMLAH					869	803	1,672	130	120	251	139	55.42	6	2.39	4	1.59	0	0.00

Tabel 33 (lanj.)

NO	KODE WILAYAH	KECAMATAN	KODE FASYANKES	PUSKESMAS	JUMLAH LAHIR HIDUP			PERKIRAAN NEONATAL KOMPLIKASI			JUMLAH KOMPLIKASI PADA NEONATUS									
					KELAINAN KONGENITAL		COVID-19		LAIN-LAIN		TOTAL									
					JUMLAH	%	JUMLAH	%	JUMLAH	%	JUMLAH	%								
1	2	3	4	5	6	7	8	9	10	11	12	13	14	15	16	17	18	19	20	21
1	190601	Manggar	19060200005	Manggar	267	245	512	40	37	77	2	2.60	0	0.00	3	3.91	44	57.29		
2	190605	Damar	19060200006	Mengkubang	102	78	180	15	12	27	2	7.41	0	0.00	2	7.41	25	92.59		
3	190602	Kelapa Kampit	19060200003	Kelapa Kampit	107	94	201	16	14	30	0	0.00	0	0.00	2	6.63	8	26.53		
4	190604	Gantung	19060200007	Gantung	218	206	424	33	31	64	2	3.14	0	0.00	0	0.00	33	51.89		
5	190606	Simpang Renggiang	19060200004	Renggiang	46	44	90	7	7	14	0	0.00	0	0.00	0	0.00	15	111.11		
6	190607	Simpang Pesak	19060200002	Simpang Pesak	60	53	113	9	8	17	0	0.00	0	0.00	0	0.00	19	112.09		
7	190603	Dendang	19060200001	Dendang	69	83	152	10	12	23	1	4.39	0	0.00	0	0.00	19	83.33		
JUMLAH					869	803	1,672	130	120	251	7	2.79	0	0.00	7	2.79	163	64.99		

Tabel 34

JUMLAH KEMATIAN NEONATAL, BAYI, DAN BALITA MENURUT JENIS KELAMIN, KECAMATAN, DAN
PUSKESMAS KABUPATEN BELITUNG TIMUR
TAHUN 2024

NO	KODE WILAYAH	KECAMATAN	KODE FASYANKES	PUSKESMAS	JUMLAH KEMATIAN									
					LAKI - LAKI					PEREMPUAN				
					NEONATAL	POST NEONATAL	BALITA			NEONATAL	POST NEONATAL	BALITA		
							BAYI	ANAK BALITA	JUMLAH TOTAL			BAYI	ANAK BALITA	JUMLAH TOTAL
1	2	3	4	5	6	7	8	9	10	11	12	13	14	15
1	190601	Manggar	19060200005	Manggar	5	4	9	0	9	4	1	5	0	5
2	190605	Damar	19060200006	Mengkubang	3	0	3	0	3	2	1	3	0	3
3	190602	Kelapa Kampit	19060200003	Kelapa Kampit	1	0	1	0	1	2	1	3	0	3
4	190604	Gantung	19060200007	Gantung	3	1	4	0	4	2	2	4	0	4
5	190606	Simpang Renggiang	19060200004	Renggiang	1	0	1	0	1	1	0	1	0	1
6	190607	Simpang Pesak	19060200002	Simpang Pesak	0	0	0	0	0	2	0	2	0	2
7	190603	Dendang	19060200001	Dendang	1	1	2	0	2	0	0	0	0	0
JUMLAH					14	6	20	0	20	13	5	18	0	18
ANGKA KEMATIAN (DILAPORKAN)					16.11		23.01	0.00	23.01	16.19		22.42	0.00	22.42

Tabel 34 (lanj.)

NO	KODE WILAYAH	KECAMATAN	KODE FASYANKES	PUSKESMAS	JUMLAH KEMATIAN				
					LAKI - LAKI + PEREMPUAN				
					NEONATAL	POST NEONATAL	BALITA		JUMLAH TOTAL
							BAYI	ANAK BALITA	
1	2	3	4	5	16	17	18	21	22
1	190601	Manggar	19060200005	Manggar	9	5	14	0	14
2	190605	Damar	19060200006	Mengkubang	5	1	6	0	6
3	190602	Kelapa Kampit	19060200003	Kelapa Kampit	3	1	4	0	4
4	190604	Gantung	19060200007	Gantung	5	3	8	0	8
5	190606	Simpang Renggiang	19060200004	Renggiang	2	0	2	0	2
6	190607	Simpang Pesak	19060200002	Simpang Pesak	2	0	2	0	2
7	190603	Dendang	19060200001	Dendang	1	1	2	0	2
JUMLAH					27	11	38	0	38
ANGKA KEMATIAN (DILAPORKAN)					16.15		22.73	0.00	22.73

Tabel 35

JUMLAH KEMATIAN NEONATAL DAN POST NEONATAL MENURUT PENYEBAB UTAMA, KECAMATAN, DAN
PUSKESMAS KABUPATEN BELITUNG TIMUR

NO	KODE WILAYAH	KECAMATAN	KODE FASYANKES	PUSKESMAS	PENYEBAB KEMATIAN NEONATAL (0-28 HARI)									PENYEBAB KEMATIAN POST NEONATAL (29 HARI-11 BULAN)							
					BBLR DAN PREMATURIT AS	ASFIKSA	TETANUS NEONATORU	INFEKSI	KELAINAN KONGENITAL	COVID-19	KELAINAN CARDIOVAS KULAR DAN LAIN-LAIN	KONDISI PERINATAL	PNEUMONIA	DIARE	KELAINAN KONGENITAL	KELAINAN KONGENITAL	MENINGITIS	PENYAKIT SARAF	DEMAM BERDARAH LAIN-LAIN		
1	2	3	4	5	6	7	8	9	10	11	12	13	14	15	16	17	18	19	20	21	22
1	190601	Manggar	19060200005	Manggar	6	0	0	0	0	0	0	3	0	0	0	1	0	1	0	0	3
2	190605	Damar	19060200006	Mengkubang	2	0	0	1	0	0	0	1	1	0	0	0	0	0	0	0	0
3	190602	Kelapa Kampit	19060200003	Kelapa Kampit	3	0	0	1	0	0	0	0	0	1	0	0	0	0	0	0	0
4	190604	Gantung	19060200007	Gantung	3	0	0	0	1	0	1	0	1	0	0	0	0	0	0	0	2
5	190606	Simpang Renggiang	19060200004	Renggiang	2	0	0	0	0	0	0	0	0	0	0	0	0	0	0	0	0
6	190607	Simpang Pesak	19060200002	Simpang Pesak	1	0	0	1	0	0	0	0	0	0	0	0	0	0	0	0	0
7	190603	Dandang	19060200001	Dandang	1	0	0	0	0	0	0	0	0	0	0	0	0	0	0	0	1
JUMLAH					18	0	0	3	1	0	1	4	2	1	0	1	0	1	0	0	6

125

Sumber: Subkoordinator Kesehatan Keluarga dan Gizi

LAMPIRAN D. TABEL

Tabel 36

JUMLAH KEMATIAN ANAK BALITA MENURUT PENYEBAB UTAMA, KECAMATAN, DAN PUSKESMAS
KABUPATEN BELITUNG TIMUR
TAHUN 2024

NO	KODE WILAYAH	KECAMATAN	KODE FASYANKES	PUSKESMAS	PENYEBAB KEMATIAN ANAK BALITA (12-59 BULAN)											
					DIARE	DEMAM BERDARAH	PNEUMONIA	KELAINAN	PD3I	PENYAKIT	KELAINAN	TENGGE LAM,	INFEKSI PARASI	COVID-19	LAIN-LAIN	
1	2	3	4	5	6	7	8	9	10	11	12	13	14	15	16	
1	190601	Manggar	19060200005	Manggar	0	0	0	0	0	0	0	0	0	0	0	
2	190605	Damar	19060200006	Mengkubang	0	0	0	0	0	0	0	0	0	0	0	
3	190602	Kelapa Kampit	19060200003	Kelapa Kampit	0	0	0	0	0	0	0	0	0	0	0	
4	190604	Gantung	19060200007	Gantung	0	0	0	0	0	0	0	0	0	0	0	
5	190606	Simpang Renggiang	19060200004	Renggiang	0	0	0	0	0	0	0	0	0	0	0	
6	190607	Simpang Pesak	19060200002	Simpang Pesak	0	0	0	0	0	0	0	0	0	0	0	
7	190603	Dendang	19060200001	Dendang	0	0	0	0	0	0	0	0	0	0	0	
JUMLAH					0	0	0	0	0	0	0	0	0	0	0	

Tabel 37

BAYI BERAT BADAN LAHIR RENDAH (BBLR) DAN PREMATUR MENURUT JENIS KELAMIN, KECAMATAN, DAN PUSKESMAS
KABUPATEN BELITUNG TIMUR
TAHUN 2024

NO	KODE WILAYAH	KECAMATAN	KODE FASYANKES	PUSKESMAS	JUMLAH LAHIR HIDUP			BAYI BARU LAHIR DITIMBANG						BAYI BBLR					
					L	P	L + P	L		P		L + P		L		P		L + P	
								JUMLAH	%	JUMLAH	%	JUMLAH	%	JUMLAH	%	JUMLAH	%	JUMLAH	%
1	2	3	4	5	6	7	8	9	10	11	12	13	14	15	16	17	18	19	20
1	190601	Manggar	19060200005	Manggar	267	245	512	267	100.00	245	100.00	512	100.00	13	4.87	23	9.39	36	7.03
2	190605	Damar	19060200006	Mengkubang	102	78	180	102	100.00	78	100.00	180	100.00	12	11.76	6	7.69	18	10.00
3	190602	Kelapa Kampit	19060200003	Kelapa Kampit	107	94	201	107	100.00	94	100.00	201	100.00	1	0.93	4	4.26	5	2.49
4	190604	Gantung	19060200007	Gantung	218	206	424	218	100.00	206	100.00	424	100.00	14	6.42	14	6.80	28	6.60
5	190606	Simpang Renggiang	19060200004	Renggiang	46	44	90	46	100.00	44	100.00	90	100.00	8	17.39	7	15.91	15	16.67
6	190607	Simpang Pesak	19060200002	Simpang Pesak	60	53	113	60	100.00	53	100.00	113	100.00	12	20.00	7	13.21	19	16.81
7	190603	Dendang	19060200001	Dendang	69	83	152	69	100.00	83	100.00	152	100.00	9	13.04	9	10.84	18	11.84
JUMLAH					869	803	1,672	869	100.00	803	100.00	1,672	100.00	69	7.94	70	8.72	139	8.31

Tabel 37 (lanj.)

NO	KODE WILAYAH	KECAMATAN	KODE FASYANKES	PUSKESMAS	PREMATUR					
					L		P		L + P	
					JUMLAH	%	JUMLAH	%	JUMLAH	%
1	2	3	4	5	21	22	23	24	25	26
1	190601	Manggar	19060200005	Manggar	11	4.12	18	7.35	29	5.66
2	190605	Damar	19060200006	Mengkubang	0	0.00	0	0.00	0	0.00
3	190602	Kelapa Kampit	19060200003	Kelapa Kampit	5	4.67	6	6.38	11	5.47
4	190604	Gantung	19060200007	Gantung	0	0.00	0	0.00	0	0.00
5	190606	Simpang Renggiang	19060200004	Renggiang	2	4.35	2	4.55	4	4.44
6	190607	Simpang Pesak	19060200002	Simpang Pesak	0	0.00	0	0.00	0	0.00
7	190603	Dendang	19060200001	Dendang	3	4.35	2	2.41	5	3.29
JUMLAH					21	2.42	28	3.49	49	2.93

Tabel 38

CAKUPAN KUNJUNGAN NEONATAL MENURUT JENIS KELAMIN, KECAMATAN, DAN PUSKESMAS
KABUPATEN BELITUNG TIMUR
TAHUN 2024

NO	KODE WILAYAH	KECAMATAN	KODE FASYANKES	PUSKESMAS	JUMLAH LAHIR HIDUP			KUNJUNGAN NEONATAL 1 KALI (KN1)						KUNJUNGAN NEONATAL 3 KALI (KN LENGKAP)					
					L	P	L + P	L		P		L + P		L		P		L + P	
								JUMLAH	%	JUMLAH	%	JUMLAH	%	JUMLAH	%	JUMLAH	%	JUMLAH	%
1	3	3	4	5	6	7	8	9	10	11	12	13	14	15	16	17	18	19	20
1	190601	Manggar	19060200005	Manggar	267	245	512	267	100.00	245	100.00	512	100.00	264	98.88	243	99.18	507	99.02
2	190605	Damar	19060200006	Mengkubang	102	78	180	102	100.00	78	100.00	180	100.00	102	100.00	76	97.44	178	98.89
3	190602	Kelapa Kampit	19060200003	Kelapa Kampit	107	94	201	107	100.00	94	100.00	201	100.00	109	101.87	91	96.81	200	99.50
4	190604	Gantung	19060200007	Gantung	218	206	424	218	100.00	206	100.00	424	100.00	215	98.62	205	99.51	420	99.06
5	190606	Simpang Renggiang	19060200004	Renggiang	46	44	90	46	100.00	44	100.00	90	100.00	44	95.65	44	100.00	88	97.78
6	190607	Simpang Pesak	19060200002	Simpang Pesak	60	53	113	60	100.00	53	100.00	113	100.00	60	100.00	53	100.00	113	100.00
7	190603	Dendang	19060200001	Dendang	69	83	152	69	100.00	83	100.00	152	100.00	68	98.55	82	98.80	150	98.68
JUMLAH					869	803	1,672	869	100.00	803	100.00	1,672	100.00	862	99.19	794	98.88	1,656	99.04

Tabel 38 (lanj.)

NO	KODE WILAYAH	KECAMATAN	KODE FASYANKES	PUSKESMAS	BAYI BARU LAHIR YANG DILAKUKAN SCREENING HIPOTIROID KONGENITAL					
					L		P		L + P	
					JUMLAH	%	JUMLAH	%	JUMLAH	%
1	2	3	4	5	21	22	23	24	25	26
1	190601	Manggar	19060200005	Manggar	238	89.14	221	90.20	459	89.65
2	190605	Damar	19060200006	Mengkubang	95	93.14	78	100.00	173	96.11
3	190602	Kelapa Kampit	19060200003	Kelapa Kampit	98	91.59	84	89.36	182	90.55
4	190604	Gantung	19060200007	Gantung	215	98.62	201	97.57	416	98.11
5	190606	Simpang Renggiang	19060200004	Renggiang	40	86.96	40	90.91	80	88.89
6	190607	Simpang Pesak	19060200002	Simpang Pesak	51	85.00	52	98.11	103	91.15
7	190603	Dendang	19060200001	Dendang	68	98.55	78	93.98	146	96.05
JUMLAH					805	92.64	754	93.90	1,559	93.24

Tabel 39

BAYI BARU LAHIR MENDAPAT IMD¹ DAN PEMBERIAN ASI² EKSKLUSIF PADA BAYI < 6 BULAN
MENURUT KECAMATAN DAN PUSKESMAS
KABUPATEN BELITUNG
TIMUR TAHUN 2024

NO	KODE WILAYAH	KECAMATAN	KODE FASYANKES	PUSKESMAS	BAYI BARU LAHIR			BAYI USIA < 6 BULAN		
					JUMLAH	MENDAPAT IMD		JUMLAH	DIBERI ASI EKSKLUSIF	
						JUMLAH	%		JUMLAH	%
1	2	3	4	5	6	7	8	9	10	11
1	190601	Manggar	19060200005	Manggar	512	349	68.16	661	169	25.57
2	190605	Damar	19060200006	Mengkubang	180	85	47.22	211	149	70.62
3	190602	Kelapa Kampit	19060200003	Kelapa Kampit	201	635	315.92	301	154	51.16
4	190604	Gantung	19060200007	Gantung	424	307	72.41	463	140	30.24
5	190606	Simpang Renggiang	19060200004	Renggiang	90	50	55.56	124	51	41.13
6	190607	Simpang Pesak	19060200002	Simpang Pesak	113	88	77.88	135	40	29.63
7	190603	Dendang	19060200001	Dendang	152	112	73.68	177	67	37.85
JUMLAH					1,672	1,626	97.25	2,072	770	37.16

¹Inisiasi Menyusui Dini²Air Susu Ibu

Tabel 40

CAKUPAN PELAYANAN KESEHATAN BAYI MENURUT JENIS KELAMIN, KECAMATAN, DAN
PUSKESMAS KABUPATEN BELITUNG TIMUR
TAHUN 2024

NO	KODE WILAYAH	KECAMATAN	KODE FASYANKES	PUSKESMAS	PELAYANAN KESEHATAN BAYI								
					JUMLAH BAYI			L		P		L + P	
					L	P	L + P	JUMLAH	%	JUMLAH	%	JUMLAH	%
1	3	3		4	5	6	7	8	9	10	11	12	13
1	190601	Manggar	19060200005	Manggar	348	313	661	231	66.38	240	76.68	471	71.26
2	190605	Damar	19060200006	Mengkubang	111	100	211	85	76.58	80	80.00	165	78.20
3	190602	Kelapa Kampit	19060200003	Kelapa Kampit	159	142	301	155	97.48	127	89.44	282	93.69
4	190604	Gantung	19060200007	Gantung	244	219	463	199	81.56	204	93.15	403	87.04
5	190606	Simpang Renggiang	19060200004	Renggiang	65	59	124	50	76.92	41	69.49	91	73.39
6	190607	Simpang Pesak	19060200002	Simpang Pesak	71	64	135	50	70.42	67	104.69	117	86.67
7	190603	Dandang	19060200001	Dandang	93	84	177	71	76.34	86	102.38	157	88.70
JUMLAH					1,091	981	2,072	841	77.09	845	86.14	1,686	81.37

Tabel 41

CAKUPAN DESA/ KELURAHAN *UNIVERSAL CHILD IMMUNIZATION* (UCI)
 MENURUT KECAMATAN DAN PUSKESMAS
 KABUPATEN BELITUNG
 TIMUR TAHUN 2024

NO	KODE WILAYAH	KECAMATAN	KODE FASYANKES	PUSKESMAS	JUMLAH DESA/KELURAHAN	DESA/KELURAHAN UCI	% DESA/KELURAHAN UCI
1	2	3	4	5	6	7	8
1	190601	Manggar	19060200005	Manggar	9	4	44.44
2	190605	Damar	19060200006	Mengkubang	5	4	80.00
3	190602	Kelapa Kampit	19060200003	Kelapa Kampit	6	6	100.00
4	190604	Gantung	19060200007	Gantung	7	5	71.43
5	190606	Simpang Renggiang	19060200004	Renggiang	4	2	50.00
6	190607	Simpang Pesak	19060200002	Simpang Pesak	4	4	100.00
7	190603	Dendang	19060200001	Dendang	4	4	100.00
JUMLAH					39	29	74.36

Sumber: Subkoordinator Surveilans, Epidemiologi dan Imunisasi

Tabel 42

CAKUPAN IMUNISASI HEPATITIS B0 (0 -7 HARI) DAN BCG PADA
BAYI MENURUT JENIS KELAMIN, KECAMATAN, DAN
PUSKESMAS KABUPATEN BELITUNG TIMUR
TAHUN 2024

NO	KODE WILAYAH	KECAMAYAN	KODE FASYANKES	PUSKESMAS	JUMLAH LAHIR HIDUP			BAYI DIIMUNISASI HB0														
								< 24 Jam						1 - 7 Hari								
					L		P		L + P		L		P		L + P		L		P		L + P	
					L	P	L+P	JUMLAH	%	JUMLAH	%	JUMLAH	%	JUMLAH	%	JUMLAH	%	JUMLAH	%	JUMLAH	%	
1	2	3	4	5	6	7	8	9	10	11	12	13	14	15	16	17	18	19	20			
1	190601	Manggar	19060200005	Manggar	348	313	661	269	77.30	247	78.91	516	78.06	0	0.00	0	0.00	0	0.00			
2	190605	Damar	19060200006	Mengkubang	111	100	211	103	92.79	77	77.00	180	85.31	0	0.00	0	0.00	0	0.00			
3	190602	Kelapa Kampit	19060200003	Kelapa Kampit	159	142	301	106	66.67	93	65.49	199	66.11	0	0.00	0	0.00	0	0.00			
4	190604	Gantung	19060200007	Gantung	244	219	463	212	86.89	201	91.78	413	89.20	0	0.00	0	0.00	0	0.00			
5	190606	Simpang Renggiang	19060200004	Renggiang	65	59	124	46	70.77	44	74.58	90	72.58	0	0.00	0	0.00	0	0.00			
6	190607	Simpang Pesak	19060200002	Simpang Pesak	71	64	135	60	84.51	51	79.69	111	82.22	0	0.00	0	0.00	0	0.00			
7	190603	Dandang	19060200001	Dandang	93	84	177	58	62.37	87	103.57	145	81.92	0	0.00	0	0.00	0	0.00			
JUMLAH					1,091	981	2,072	854	78.28	800	81.55	1,654	79.83	0	0.00	0	0.00	0	0.00			

Tabel 42 (lanj.)

N O	KODE WILAYAH	KODE WILAYAH	KODE FASYANKE S	PUSKESMA S	BAYI DIIMUNISASI														
					HB0										BCG				
					HB0 Total														
					JUMLAH LAHIR HIDUP			L		P		L + P		L		P		L + P	
					L	P	L+P	JUMLA H	%	JUMLA H	%	JUMLA H	%	JUMLA H	%	JUMLA H	%	JUMLA H	%
1	2	3	4	5	6	7	8	21	22	23	24	25	26	27	28	29	30	31	32
1	190601	Manggar	19060200005	Manggar	348	31 3	661	269	77.3 0	247	78.91	516	78.0 6	228	65.5 2	214	68.37	442	66.8 7
2	190605	Damar	19060200006	Mengkubang	111	10 0	211	103	92.7 9	77	77.00	180	85.3 1	95	85.5 9	80	80.00	175	82.9 4
3	190602	Kelapa Kampit	19060200003	Kelapa Kampit	159	14 2	301	106	66.6 7	93	65.49	199	66.1 1	139	87.4 2	105	73.94	244	81.0 6
4	190604	Gantung	19060200007	Gantung	244	21 9	463	212	86.8 9	201	91.78	413	89.2 0	163	66.8 0	169	77.17	332	71.7 1
5	190606	Simpang Renggian g	19060200004	Renggian	65	59	124	46	70.7 7	44	74.58	90	72.5 8	44	67.6 9	47	79.66	91	73.3 9
6	190607	Simpang Pesak	19060200002	Simpang Pesak	71	64	135	60	84.5 1	51	79.69	111	82.2 2	45	63.3 8	51	79.69	96	71.1 1
7	190603	Dendang	19060200001	Dendang	93	84	177	58	62.3 7	87	103.5 7	145	81.9 2	72	77.4 2	84	100.0 0	156	88.1 4
JUMLAH					1,09 1	98 1	2,07 2	854	78.2 8	800	81.55	1,654	79.8 3	786	72.0 4	750	76.45	1,536	74.1 3

135

LAMPIRAN D. TABEL

Sumber: Subkoordinator Surveilans, Epidemiologi dan Imunisasi

Tabel 43

CAKUPAN IMUNISASI DPT-HB-Hib 3, POLIO 4, CAMPAK RUBELA, DAN IMUNISASI DASAR LENGKAP PADA
BAYI MENURUT JENIS KELAMIN, KECAMATAN, DAN PUSKESMAS
KABUPATEN BELITUNG
TIMUR TAHUN 2024

NO	KODE WILAYAH	KECAMATAN	KODE FASYANKES	PUSKESMAS	JUMLAH BAYI (SURVIVING INFANT)			BAYI DIIMUNISASI											
								DPT-HB-Hib3						POLIO 4*					
					L	P	L+P	L		P		L + P		L		P		L + P	
					6	7	8	JUMLAH	%	JUMLAH	%	JUMLAH	%	JUMLAH	%	JUMLAH	%	JUMLAH	%
1	2	3	4	5	6	7	8	9	10	11	12	13	14	15	16	17	18	19	20
1	190601	Manggar	19060200005	Manggar	348	313	661	242	69.54	216	69.01	458	69.29	256	73.56	253	80.83	509	77.00
2	190605	Damar	19060200006	Mengkubang	111	100	211	99	89.19	83	83.00	182	86.26	99	89.19	83	45.60	182	86.26
3	190602	Kelapa Kampit	19060200003	Kelapa Kampit	159	142	301	125	78.62	111	78.17	236	78.41	139	87.42	127	53.81	266	88.37
4	190604	Gantung	19060200007	Gantung	244	219	463	176	72.13	195	89.04	371	80.13	176	72.13	195	52.56	371	80.13
5	190606	Simpang Renggiang	19060200004	Renggiang	65	59	124	46	70.77	41	69.49	87	70.16	48	73.85	42	48.28	90	72.58
6	190607	Simpang Pesak	19060200002	Simpang Pesak	71	64	135	46	64.79	57	89.06	103	76.30	46	64.79	57	55.34	103	76.30
7	190603	Dendang	19060200001	Dendang	93	84	177	84	90.32	100	119.05	184	103.95	91	97.85	107	58.15	198	111.86
JUMLAH					1,091	981	2,072	818	74.98	803	81.86	1,621	78.23	855	78.37	864	53.30	1,719	82.96

136

LAMPIRAN D. TABEL

Tabel 43 (lanj.)

NO	KODE WILAYAH	KECAMATAN	KODE FASYANKES	PUSKESMAS	JUMLAH BAYI (SURVIVING INFANT)			BAYI DIIMUNISASI											
								CAMPAK RUBELA						IMUNISASI DASAR LENGKAP					
					L		P		L + P		L		P		L + P				
					L	P	L+P	JUMLAH	%	JUMLAH	%	JUMLAH	%	JUMLAH	%	JUMLAH	%	JUMLAH	%
1	2	3	4	5	6	7	8	21	22	23	24	25	26	27	28	29	30	31	31
1	190601	Manggar	19060200005	Manggar	348	313	661	250	71.84	257	82.11	507	76.70	247	70.98	253	80.83	500	75.64
2	190605	Damar	19060200006	Mengkubang	111	100	211	100	90.09	96	52.75	196	92.89	100	90.09	95	48.47	195	92.42
3	190602	Kelapa Kampit	19060200003	Kelapa Kampit	159	142	301	138	86.79	120	45.11	258	85.71	141	88.68	119	46.12	260	86.38
4	190604	Gantung	19060200007	Gantung	244	219	463	201	82.38	214	57.68	415	89.63	201	82.38	214	51.57	415	89.63
5	190606	Simpang Renggiang	19060200004	Renggiang	65	59	124	47	72.31	41	45.56	88	70.97	44	67.69	40	45.45	84	67.74
6	190607	Simpang Pesak	19060200002	Simpang Pesak	71	64	135	54	76.06	66	64.08	120	88.89	56	78.87	61	50.83	117	86.67
7	190603	Dendang	19060200001	Dendang	93	84	177	76	81.72	99	50.00	175	98.87	77	82.80	99	56.57	176	99.44
JUMLAH					1,091	981	2,072	866	79.38	893	51.95	1,759	84.89	866	79.38	881	50.09	1,747	84.31

Tabel 44

CAKUPAN IMUNISASI LANJUTAN DPT-HB-Hib 4 DAN CAMPAK/
MR2 PADA ANAK USIA DI BAWAH DUA TAHUN (BADUTA)
KABUPATEN BELITUNG TIMUR
TAHUN 2024

NO	KODE WILAYAH	KECAMATAN	KODE FASYANKES	PUSKESMAS	JUMLAH BADUTA			BADUTA DIIMUNISASI											
								DPT-HB-Hib4						CAMPAK RUBELA 2					
					L	P	L+P	L		P		L + P		L		P		L + P	
6	7	8	9	10	11	12	13	14	15	16	17	18	19	20					
1	190601	Manggar	19060200005	Manggar	326	291	617	156	47.85	253	86.94	409	66.29	166	50.9	192	65.98	358	58.02
2	190605	Damar	19060200006	Mengkubang	112	105	217	89	79.46	95	90.48	184	84.79	89	79.5	84	80.00	173	79.72
3	190602	Kelapa Kampit	19060200003	Kelapa Kampit	162	153	315	132	81.48	119	77.78	251	79.68	138	85.2	128	83.66	266	84.44
4	190604	Gantung	19060200007	Gantung	340	226	566	245	72.06	214	94.69	459	81.10	245	72.1	216	95.58	461	81.45
5	190606	Simpang Renggiang	19060200004	Renggiang	64	60	124	41	64.06	40	66.67	81	65.32	39	60.9	45	75.00	84	67.74
6	190607	Simpang Pesak	19060200002	Simpang Pesak	72	68	140	57	79.17	61	89.71	118	84.29	57	79.2	50	73.53	107	76.43
7	190603	Dendang	19060200001	Dendang	182	164	346	131	71.98	99	60.37	230	66.47	132	72.5	116	70.73	248	71.68
JUMLAH					1,258	1,067	2,325	851	67.65	881	82.57	1,732	74.49	866	68.8	831	77.88	1,697	72.99

¹ Jumlah baduta = Jumlah sasaran *Surviving Infant* tahun 2022

Sumber: Subkoordinator Surveilans, Epidemiologi dan Imunisasi

Tabel 45

CAKUPAN PEMBERIAN VITAMIN A PADA BAYI DAN ANAK BALITA MENURUT KECAMATAN DAN
PUSKESMAS KABUPATEN BELITUNG TIMUR
TAHUN 2024

NO	KODE WILAYAH	KECAMATAN	KODE FASYANKES	PUSKESMAS	BAYI 6-11 BULAN			ANAK BALITA (12-59 BULAN)			BALITA (6-59 BULAN)		
					JUMLAH BAYI	MENDAPAT VIT A		JUMLAH	MENDAPAT VIT A		JUMLAH	MENDAPAT VIT A	
						S	%		S	%		S	%
1	2	3	4	5	6	7	8	9	10	11	12	13	14
1	190601	Manggar	19060200005	Manggar	401	390	97.26	1,807	1,687	93.36	2,208	2,077	94.07
2	190605	Damar	19060200006	Mengkubang	190	190	100.00	681	681	100.00	871	871	100.00
3	190602	Kelapa Kampit	19060200003	Kelapa Kampit	260	260	100.00	996	996	100.00	1,256	1,256	100.00
4	190604	Gantung	19060200007	Gantung	420	420	100.00	1,347	1,304	96.81	1,767	1,724	97.57
5	190606	Simpang Renggiang	19060200004	Renggiang	102	102	100.00	404	404	100.00	506	506	100.00
6	190607	Simpang Pesak	19060200002	Simpang Pesak	99	94	94.95	455	440	96.70	554	534	96.39
7	190603	Dendang	19060200001	Dendang	134	134	100.00	603	596	98.84	737	730	99.05
JUMLAH					1,606	1,590	99.00	6,293	6,108	97.06	7,899	7,698	97.46

¹ Keterangan: Pelaporan pemberian vitamin A dilakukan pada Februari dan Agustus, maka perhitungan bayi 6-11 bulan yang mendapat vitamin A dalam setahun dihitung dengan mengakumulasi bayi 6-11 bulan yang mendapat vitamin A di bulan Februari dan yang mendapat vitamin A di bulan Agustus. Sehingga jumlah sasaran bayi 6-11 bulan = jumlah bayi setahun.

Sumber: Subkoordinator Kesehatan Keluarga dan Gizi

Tabel 46

CAKUPAN PELAYANAN KESEHATAN BALITA MENURUT JENIS KELAMIN, KECAMATAN, DAN
PUSKESMAS KABUPATEN BELITUNG TIMUR
TAHUN 2024

NO	KODE WILAYAH KECAMATAN	KECAMATAN	KODE FASYANKES	PUSKESMAS	SASARAN BALITA (USIA 0-59 BULAN)	SASARAN ANAK BALITA (USIA 12- 59 BULAN)	BALITA MEMILIKI BUKU KIA		BALITA DIPANTAU PERTUMBUHAN DAN PERKEMBANGAN		BALITA DILAYANI SDIDTK		BALITA DILAYANI MTBS	
							JUMLAH	%	JUMLAH	%	JUMLAH	%	JUMLAH	%
1	2	3	4	5	6	7	8	9	10	11	12	13	14	15
1	190601	Manggar	19060200005	Manggar	1,994	1,807	1964	98.50	1804	99.83	1804	90.47	1759	88.21
2	190605	Damar	19060200006	Mengkubang	875	681	874	99.89	648	95.15	648	74.06	846	96.69
3	190602	Kelapa Kampit	19060200003	Kelapa Kampit	1,254	996	1232	98.25	877	88.05	877	69.94	775	61.80
4	190604	Gantung	19060200007	Gantung	1,896	1,347	1895	99.95	1317	97.77	1317	69.46	979	51.64
5	190606	Simpang Renggiang	19060200004	Renggiang	522	404	521	99.81	287	71.04	287	54.98	268	51.34
6	190607	Simpang Pesak	19060200002	Simpang Pesak	550	455	526	95.64	384	84.40	384	69.82	174	31.64
7	190603	Dendang	19060200001	Dendang	751	603	751	100.00	370	61.36	370	49.27	488	64.98
JUMLAH					7,842	6,293	7763	98.99	5687	90.37	5687	72.52	5289	67.44

140

Sumber: Subkoordinator Kesehatan Keluarga dan Gizi

Tabel 47

JUMLAH BALITA DITIMBANG MENURUT JENIS KELAMIN, KECAMATAN, DAN
PUSKESMAS KABUPATEN BELITUNG TIMUR
TAHUN 2024

NO	KODE WILAYAH	KECAMATAN	KODE FASYANKES	PUSKESMAS	BALITA								
					JUMLAH SASARAN BALITA (S)			DITIMBANG					
					L	P	L+P	JUMLAH (D)			% (D/S)		
1	2	3	4	5	6	7	8	9	10	11	12	13	14
1	190601	Manggar	19060200005	Manggar	1,654	1,590	3,244	893	726	1,619	53.99	45.66	49.91
2	190605	Damar	19060200006	Mengkubang	581	495	1,076	323	288	611	55.59	58.18	56.78
3	190602	Kelapa Kampit	19060200003	Kelapa Kampit	789	736	1,525	608	541	1,149	77.06	73.51	75.34
4	190604	Gantung	19060200007	Gantung	1,399	1,296	2,695	760	751	1,511	54.32	57.95	56.07
5	190606	Simpang Renggiang	19060200004	Renggiang	307	285	592	244	228	472	79.48	80.00	79.73
6	190607	Simpang Pesak	19060200002	Simpang Pesak	364	353	717	237	222	459	65.11	62.89	64.02
7	190603	Dendang	19060200001	Dendang	416	402	818	327	328	655	78.61	81.59	80.07
JUMLAH					5,510	5,157	10,667	3,392	3,084	6,476	61.56	59.80	60.71

Tabel 48

STATUS GIZI BALITA BERDASARKAN INDEKS BB/U, TB/U, DAN BB/TB MENURUT KECAMATAN DAN
PUSKESMAS KABUPATEN BELITUNG TIMUR
TAHUN 2024

NO	KODE WILAYAH	KECAMATAN	KODE FASYANKES	PUSKESMAS	JUMLAH BALITA YANG DITIMBANG	BALITA BERAT BADAN KURANG (BB/U)		JUMLAH BALITA YANG DIUKUR TINGGI BADAN	BALITA PENDEK (TB/U)		JUMLAH BALITA YANG DIUKUR	BALITA GIZI KURANG (BB/TB : < -2 s.d -3 SD)		BALITA GIZI BURUK (BB/TB: < -3 SD)	
						JUMLAH	%		JUMLAH	%		JUMLAH	%	JUMLAH	%
1	2	3	4	5	6	7	8	9	10	11	12	13	14	15	16
1	190601	Manggar	19060200005	Manggar	2,112	134	6.34	2,111	8	0.38	2,111	92	4.36	0	0.00
2	190605	Damar	19060200006	Mengkubang	771	64	8.30	771	58	7.52	771	20	2.59	0	0.00
3	190602	Kelapa Kampit	19060200003	Kelapa Kampit	1,199	115	9.59	1,199	62	5.17	1,199	33	2.75	0	0.00
4	190604	Gantung	19060200007	Gantung	1,722	79	4.59	1,722	51	2.96	1,722	20	1.16	1	0.06
5	190606	Simpang Renggiang	19060200004	Renggiang	487	78	16.02	487	65	13.35	487	30	6.16	0	0.00
6	190607	Simpang Pesak	19060200002	Simpang Pesak	520	55	10.58	520	41	7.88	520	25	4.81	0	0.00
7	190603	Dendang	19060200001	Dendang	713	93	13.04	713	62	8.70	713	19	2.66	0	0.00
JUMLAH					7,524	618	8.21	7,523	347	4.61	7,523	239	3.18	1	0.01

142

Sumber: Subkoordinator Kesehatan Keluarga dan Gizi

Tabel 49

CAKUPAN PELAYANAN KESEHATAN (PENJARINGAN) PESERTA DIDIK SD/MI,
SMP/MTS, SMA/MA MENURUT KECAMATAN DAN PUSKESMAS
KABUPATEN BELITUNG TIMUR
TAHUN 2024

NO	KODE WILAYAH	KECAMATAN	KODE FASYANKES	PUSKESMAS	PESERTA DIDIK SEKOLAH								
					KELAS 1 SD/MI			KELAS 7 SMP/MTS			KELAS 10 SMA/MA		
					JUMLAH PESERTA DIDIK	MENDAPAT PELAYANAN KESEHATAN	%	JUMLAH PESERTA DIDIK	MENDAPAT PELAYANAN KESEHATAN	%	JUMLAH PESERTA DIDIK	MENDAPAT PELAYANAN KESEHATAN	%
1	2	3	4	5	6	7	8	9	10	11	12	13	14
1	190601	Manggar	19060200005	Manggar	679	679	100.00	733	733	100.00	715	715	100.00
2	190605	Damar	19060200006	Mengkubang	208	208	100.00	220	220	100.00	124	124	100.00
3	190602	Kelapa Kampit	19060200003	Kelapa Kampit	248	248	100.00	316	316	100.00	324	324	100.00
4	190604	Gantung	19060200007	Gantung	500	500	100.00	425	425	100.00	322	322	100.00
5	190606	Simpang Renggiang	19060200004	Renggiang	115	115	100.00	95	95	100.00	46	46	100.00
6	190607	Simpang Pesak	19060200002	Simpang Pesak	141	141	100.00	130	130	100.00	149	149	100.00
7	190603	Dendang	19060200001	Dendang	163	163	100.00	116	116	100.00	72	72	100.00
JUMLAH					2,054	2,054	100.00	2,035	2,035	100.00	1,752	1,752	100.00

Tabel 49 (lanj.)

NO	KODE WILAYAH	KECAMATAN	KODE FASYANKES	PUSKESMAS	USIA PENDIDIKAN DASAR (KELAS 1-9)			SEKOLAH								
					JUMLAH	MENDAPAT PELAYANAN KESEHATAN	%	SD/MI			SMP/MTS			SMA/MA		
								JUMLAH	MENDAPAT PELAYANAN KESEHATAN	%	JUMLAH	MENDAPAT PELAYANAN KESEHATAN	%	JUMLAH	MENDAPAT PELAYANAN KESEHATAN	%
1	2	3	4	5	15	16	17	18	19	20	21	22	23	24	25	26
1	190601	Manggar	19060200005	Manggar	6,257	6,257	100.00	31	31	100.00	7	7	100.00	6	6	100.00
2	190605	Damar	19060200006	Mengkubang	1,992	1,992	100.00	9	9	100.00	2	2	100.00	2	2	100.00
3	190602	Kelapa Kampit	19060200003	Kelapa Kampit	2,810	2,810	100.00	17	17	100.00	5	5	100.00	2	2	100.00
4	190604	Gantung	19060200007	Gantung	4,616	4,616	100.00	20	20	100.00	5	5	100.00	2	2	100.00
5	190606	Simpang Renggiang	19060200004	Renggiang	1,018	1,018	100.00	8	8	100.00	2	2	100.00	1	1	100.00
6	190607	Simpang Pesak	19060200002	Simpang Pesak	1,306	1,306	100.00	10	10	100.00	2	2	100.00	1	1	100.00
7	190603	Dendang	19060200001	Dendang	1,443	1,443	100.00	10	10	100.00	2	2	100.00	1	1	100.00
JUMLAH					19,442	19,442	100.00	105	105	100.00	25	25	100.00	15	15	100.00

144

Sumber: Subkoordinator Kesehatan Keluarga dan Gizi

Tabel 50

PELAYANAN KESEHATAN GIGI DAN MULUT MENURUT KECAMATAN DAN PUSKESMAS
KABUPATEN BELITUNG TIMUR
TAHUN 2024

NO	KODE WILAYAH	KECAMATAN	KODE FASYANKES	PUSKESMAS	PELAYANAN KESEHATAN GIGI DAN MULUT						
					TUMPATAN GIGI TETAP	PENCABUTAN GIGI TETAP	JUMLAH KUNJUNGAN	RASIO TUMPATAN/ PENCABUTAN	JUMLAH KASUS GIGI	JUMLAH KASUS DIRUJUK	% KASUS DIRUJUK
1	2	3	4	5	6	7	8	9	10	11	12
1	190601	Manggar	19060200005	Manggar	77	690	1,035	0.11	1,035	77	7.44
2	190605	Damar	19060200006	Mengkubang	1,272	105	337	12.11	337	50	14.84
3	190602	Kelapa Kampit	19060200003	Kelapa Kampit	1,137	77	313	14.77	313	24	7.67
4	190604	Gantung	19060200007	Gantung	304	71	1,332	4.28	1,332	195	14.64
5	190606	Simpang Renggiang	19060200004	Renggiang	188	99	34	1.90	34	16	47.06
6	190607	Simpang Pesak	19060200002	Simpang Pesak	38	117	91	0.32	91	22	24.18
7	190603	Dendang	19060200001	Dendang	449	37	46	12.14	46	8	17.39
JUMLAH (KAB/ KOTA)					3,465	1,196	3,188	2.90	3,188	392	12.30

145

Sumber: Subkoordinator Pelayanan Kesehatan

LAMPIRAN D. TABEL

Tabel 51

PELAYANAN KESEHATAN GIGI DAN MULUT PADA ANAK SD DAN SETINGKAT
MENURUT JENIS KELAMIN, KECAMATAN, DAN PUSKESMAS
KABUPATEN BELITUNG TIMUR
TAHUN 2024

NO	KODE WILAYAH	KECAMATAN	KODE FASYANKES	PUSKESMAS	UPAYA KESEHATAN GIGI SEKOLAH (UKGS)													
					JUMLAH SD/MI	JUMLAH SD/MI DGN SIKAT GIGI MASSAL	%	JUMLAH SD/MI MENDAPAT YAN. GIGI	%	JUMLAH MURID SD/MI			MURID SD/MI DIPERIKSA					
										L	P	L + P	L	%	P	%	L + P	%
1	2	3	4	5	6	7	8	9	10	11	12	13	14	15	16	17	18	19
1	190601	Manggar	19060200005	Manggar	30	30	100.00	30	100.00	2,150	2,063	4,213	67	3.12	94	4.56	161	3.82
2	190605	Damar	19060200006	Mengkubang	10	10	100.00	10	100.00	678	649	1,327	128	18.88	105	16.18	233	17.56
3	190602	Kelapa Kampit	19060200003	Kelapa Kampit	17	17	100.00	17	100.00	994	922	1,916	179	18.01	166	18.00	345	18.01
4	190604	Gantung	19060200007	Gantung	20	0	0.00	20	100.00	1,644	1,543	3,187	1,644	100.00	1,543	100.00	3,187	100.00
5	190606	Simpang Renggiang	19060200004	Renggiang	8	8	100.00	8	100.00	357	362	719	0	0.00	0	0.00	0	0.00
6	190607	Simpang Pesak	19060200002	Simpang Pesak	10	10	100.00	10	100.00	474	438	912	474	100.00	82	18.72	556	60.96
7	190603	Dendang	19060200001	Dendang	10	10	100.00	10	100.00	556	495	1,051	535	96.22	450	90.91	985	93.72
JUMLAH (KAB/ KOTA)					105	85	80.95	105	100.00	6,853	6,472	13,325	3,027	44.17	2,440	37.70	5,467	41.03

Tabel 51 (lanj.)

NO	KODE WILAYAH	KECAMATAN	KODE FASYANKES	PUSKESMAS	UPAYA KESEHATAN GIGI SEKOLAH (UKGS)									
					MURID SD/MI PERLU PERAWATAN			MURID SD/MI MENDAPAT PERAWATAN						
					L	P	L + P	L	%	P	%	L + P	%	
1	2	3	4	5	20	21	22	23	24	25	26	27	28	
1	190601	Manggar	19060200005	Manggar	67	56	123	67	100.00	56	100.00	123	100.00	
2	190605	Damar	19060200006	Mengkubang	116	102	218	48	41.38	55	53.92	103	47.25	
3	190602	Kelapa Kampit	19060200003	Kelapa Kampit	141	104	245	49	34.75	69	66.35	118	48.16	
4	190604	Gantung	19060200007	Gantung	1,117	1,053	2,170	128	11.46	170	16.14	298	13.73	
5	190606	Simpang Renggiang	19060200004	Renggiang	0	0	0	0	0.00	0	0.00	0	0.00	
6	190607	Simpang Pesak	19060200002	Simpang Pesak	70	70	140	4	5.71	6	8.57	10	7.14	
7	190603	Dandang	19060200001	Dandang	81	82	163	2	2.47	9	10.98	11	6.75	
JUMLAH (KAB/ KOTA)					1,592	1,467	3,059	298	18.72	365	24.88	663	21.67	

Tabel 52

PELAYANAN KESEHATAN USIA PRODUKTIF MENURUT JENIS KELAMIN, KECAMATAN, DAN PUSKESMAS
KABUPATEN BELITUNG TIMUR
TAHUN 2024

NO	KODE WILAYAH	KECAMATAN	KODE FASYAN KES	PUSKESMAS	PENDUDUK USIA 15-59 TAHUN														
					MENDAPAT PELAYANAN SKRINING KESEHATAN SESUAI STANDAR										BERISIKO				
					JUMLAH			LAKI-LAKI		PEREMPUAN		LAKI-LAKI + PEREMPUAN		LAKI-LAKI		PEREMPUAN		LAKI-LAKI + PEREMPUAN	
					LAKI-LAKI	PEREMPUAN	LAKI-LAKI + PEREMPUAN	JUMLAH	%	JUMLAH	%	JUMLAH	%	JUMLAH	%	JUMLAH	%	JUMLAH	%
1	2	3	4	5	6	7	8	9	10	11	12	13	14	15	16	17	18	19	
1	190601	Manggar	19060200005	Manggar	13,358	12,601	25,959	6,471	48.44	16,258	129.02	22,729	87.56	1,698	26.24	4,325	26.60	6,023	26.50
2	190605	Damar	19060200006	Mengkubang	4,660	4,395	9,055	4,073	87.40	5,841	132.90	9,914	109.49	284	6.97	835	14.30	1,119	11.29
3	190602	Kelapa Kampit	19060200003	Kelapa Kampit	6,748	6,213	12,961	5,285	78.32	8,583	138.15	13,868	107.00	753	14.25	1,720	20.04	2,473	17.83
4	190604	Gantung	19060200007	Gantung	10,382	9,517	19,899	5,964	57.45	12,162	127.79	18,126	91.09	211	3.54	876	7.20	1,087	6.00
5	190606	Simpang Renggiang	19060200004	Renggiang	2,747	2,519	5,266	2,401	87.40	4,260	169.11	6,661	126.49	155	6.46	333	7.82	488	7.33
6	190607	Simpang Pesak	19060200002	Simpang Pesak	3,034	2,782	5,816	2,411	79.47	3,581	128.72	5,992	103.03	287	11.90	776	21.67	1,063	17.74
7	190603	Dandang	19060200001	Dandang	3,986	3,636	7,622	3,301	82.81	3,541	97.39	6,842	89.77	837	25.36	1,056	29.82	1,893	27.67
JUMLAH					44,915	41,663	86,578	29,906	66.58	54,226	130.15	84,132	97.17	4,225	14.13	9,921	18.30	14,146	16.81

148

LAMPIRAN D. TABEL

Sumber: Subkoordinator Pengendalian Penyakit Tidak Menular dan Kesehatan Jiwa

Tabel 53

CALON PENGANTIN (CATIN) MENDAPATKAN LAYANAN KESEHATAN MENURUT JENIS KELAMIN, KECAMATAN, DAN
PUSKESMAS KABUPATEN BELITUNG TIMUR
TAHUN 2024

NO	KODE WILAYAH	KECAMATAN	KODE FASYANKES	PUSKESMAS	JUMLAH CATIN TERDAFTAR DI KUA ATAU LEMBAGA AGAMA LAINNYA			CATIN MENDAPATKAN LAYANAN KESEHATAN				CATIN PEREMPUAN ANEMIA		CATIN PEREMPUAN GIZI KURANG			
					LAKI-LAKI	PEREMPUAN	LAKI-LAKI + PEREMPUAN	JUMLAH	%	JUMLAH	%	JUMLAH	%	JUMLAH	%	JUMLAH	%
1	2	3	4	5	6	7	8	9	10	11	12	15	16	15	16	17	18
1	190601	Manggar	19060200005	Manggar	208	208	416	208	100.00	208	100.00	416	100.00	62	29.81	15	7.21
2	190605	Damar	19060200006	Mengkubang	85	85	170	85	100.00	85	100.00	170	100.00	19	22.35	13	15.29
3	190602	Kelapa Kampit	19060200003	Kelapa Kampit	145	145	290	145	100.00	145	100.00	290	100.00	54	37.24	27	18.62
4	190604	Gantung	19060200007	Gantung	179	179	358	179	100.00	179	100.00	358	100.00	43	24.02	43	24.02
5	190606	Simpang Renggang	19060200004	Renggang	57	57	114	57	100.00	57	100.00	114	100.00	20	35.09	14	24.56
6	190607	Simpang Pesak	19060200002	Simpang Pesak	55	55	110	55	100.00	55	100.00	110	100.00	0	0.00	13	23.64
7	190603	Dandang	19060200001	Dandang	87	87	174	87	100.00	87	100.00	174	100.00	54	62.07	16	18.39
JUMLAH					816	816	1,632	816	100.00	816	100.00	1,632	100.00	252	30.88	141	17.28

Tabel 54

CAKUPAN PELAYANAN KESEHATAN USIA LANJUT MENURUT JENIS KELAMIN, KECAMATAN, DAN
PUSKESMAS KABUPATEN BELITUNG TIMUR
TAHUN 2024

NO	KODE WILAYAH	KECAMATAN	KODE FASYANKES	PUSKESMAS	USIA LANJUT (60TAHUN+)									
					JUMLAH			MENDAPAT SKRINING KESEHATAN SESUAI STANDAR						
					L	P	L+P	L	%	P	%	L+P	%	
1	2	3	4	5	6	7	8	9	10	11	12	13	14	
1	190601	Manggar	19060200005	Manggar	2,243	2,589	4,832	1,304	58.14	2,081	80.38	3,385	70.05	
2	190605	Damar	19060200006	Mengkubang	664	811	1,475	459	69.13	921	113.56	1,380	93.56	
3	190602	Kelapa Kampit	19060200003	Kelapa Kampit	1,101	1,265	2,366	810	73.57	1,243	98.26	2,053	86.77	
4	190604	Gantung	19060200007	Gantung	1,408	1,473	2,881	973	69.11	1,600	108.62	2,573	89.31	
5	190606	Simpang Renggiang	19060200004	Renggiang	389	416	805	303	77.89	420	100.96	723	89.81	
6	190607	Simpang Pesak	19060200002	Simpang Pesak	389	416	805	335	86.12	420	100.96	755	93.79	
7	190603	Dandang	19060200001	Dandang	476	515	991	265	55.67	486	94.37	751	75.78	
JUMLAH					6,670	7,485	14,155	4,449	66.70	7,171	95.80	11,620	82.09	

Sumber: Subkoordinator Kesehatan Keluarga dan Gizi

Tabel 55

PUSKESMAS YANG MELAKSANAKAN KEGIATAN PELAYANAN KESEHATAN
KELUARGA KABUPATEN BELITUNG TIMUR
TAHUN 2024

NO	KODE WILAYAH	KECAMATAN	KODE FASYAN KES	PUSKESMAS	PUSKESMAS									
					MELAKSANAKAN KELAS IBU HAMIL	MELAKSANAKAN ORIENTASI P4K	MELAKSANAKAN KELAS IBU BALITA	MELAKSANAKAN KELAS SDIDTK	MELAKSANAKAN MTBS	MELAKSANAKAN KEGIATAN KESEHATAN REMAJA	MELAKSANAKAN PENJARINGAN KESEHATAN KELAS 1	MELAKSANAKAN PENJARINGAN KESEHATAN KELAS 7	MELAKSANAKAN PENJARINGAN KESEHATAN KELAS 10	MELAKSANAKAN PENJARINGAN KESEHATAN KELAS 1, 7, 10
1	2	3	4	3	5	6	7	8	9	10	11	12	13	14
1	190601	Manggar	1906020005	Manggar	v	v	v	v	v	v	v	v	v	v
2	190605	Damar	1906020006	Mengkubang	v	v	v	v	v	v	v	v	v	v
3	190602	Kelapa Kampit	1906020003	Kelapa Kampit	v	v	v	v	v	v	v	v	v	v
4	190604	Gantung	1906020007	Gantung	v	v	v	v	v	v	v	v	v	v
5	190606	Simpang Renggang	1906020004	Renggang	v	v	v	v	v	v	v	v	v	v
6	190607	Simpang Pesak	1906020002	Simpang Pesak	v	v	v	v	v	v	v	v	v	v
7	190603	Dandang	1906020001	Dandang	v	v	v	v	v	v	v	v	v	v
JUMLAH					7	7	7	7	7	7	7	7	7	7
PERSENTASE					100.00	100.00	100.00	100.00	100.00	100.00	100.00	100.00	100.00	100.00

151

LAMPIRAN D. TABEL

Sumber: Subkoordinator Kesehatan Keluarga dan Gizi

Tabel 56

JUMLAH TERDUGA TUBERKULOSIS ,KASUS TUBERKULOSIS, KASUS TUBERKULOSIS ANAK, DAN *TREATMENT COVERAGE* (TC) MENURUT JENIS KELAMIN, KECAMATAN, DAN PUSKESMAS KABUPATEN BELITUNG TIMUR
TAHUN 2024

NO	KODE WILAYAH	KECAMATAN	KODE FASYANKES	PUSKESMAS DAN FASYANKES LAINNYA	JUMLAH TERDUGA TUBERKULOSIS YANG MENDAPATKAN PELAYANAN SESUAI STANDAR	JUMLAH SEMUA KASUS TUBERKULOSIS				KASUS TUBERKULOSIS ANAK 0-14 TAHUN	
						LAKI-LAKI		PEREMPUAN			LAKI-LAKI + PEREMPUAN
1	2	3	4	5	6	JUMLAH	%	JUMLAH	%	11	12
1	190601	Manggar	19060200005	Manggar	553	63	68.48	29	31.52	92	11
2	190605	Damar	19060200006	Mengkubang	330	13	48.15	14	51.85	27	5
3	190602	Kelapa Kampit	19060200003	Kelapa Kampit	249	21	53.85	18	46.15	39	13
4	190604	Gantung	19060200007	Gantung	574	50	66.67	25	33.33	75	9
5	190606	Simpang Renggiang	19060200004	Renggiang	176	10	52.63	9	47.37	19	3
6	190607	Simpang Pesak	19060200002	Simpang Pesak	191	15	93.75	1	6.25	16	1
7	190603	Dendang	19060200001	Dendang	259	6	75.00	2	25.00	8	4
JUMLAH					2,332	178	64.49	98	35.51	276	46
JUMLAH TERDUGA TUBERKULOSIS					2,039						
% ORANG TERDUGA TUBERKULOSIS (TBC) MENDAPATKAN PELAYANAN TUBERKULOSIS SESUAI STANDAR									114.37		
PERKIRAAN INSIDEN TUBERKULOSIS (DALAM ABSOLUT)										419	
CAKUPAN PENEMUAN KASUS TUBERKULOSIS (%)										65.87	
CAKUPAN PENEMUAN KASUS TUBERKULOSIS ANAK (%)										91.49	

Sumber: Subkoordinator Pengendalian Penyakit Menular

Tabel 57

ANGKA KESEMBUHAN DAN PENGOBATAN LENGKAP SERTA KEBERHASILAN PENGOBATAN TUBERKULOSIS
MENURUT JENIS KELAMIN, KECAMATAN, DAN PUSKESMAS
KABUPATEN BELITUNG TIMUR
TAHUN 2024

NO	KODE WILAYAH	KECAMATAN	KODE FASYANKES	PUSKESMAS DAN FASYANKES LAINNYA	JUMLAH KASUS TUBERKULOSIS PARU TERKONFIRMASI BAKTERIOLOGIS YANG DIOBATI DAN DILAPORKAN*)			JUMLAH SEMUA KASUS TUBERKULOSIS YANG DIOBATI DAN DILAPORKAN*)			ANGKA KESEMBUHAN (<i>CURE RATE</i>) TUBERKULOSIS PARU TERKONFIRMASI BAKTERIOLOGIS					
					L	P	L + P	L	P	L + P	LAKI-LAKI		PEREMPUAN		LAKI-LAKI + PEREMPUAN	
											JUMLAH	%	JUMLAH	%	JUMLAH	%
1	2	3	4	5	6	7	8	9	10	11	12	13	14	15	16	17
1	190601	Manggar	19060200005	Manggar	28	4	32	39	14	53	3	10.71	0	0.00	3	9.38
2	190605	Damar	19060200006	Mengkubang	8	6	14	18	16	34	2	25.00	0	0.00	2	14.29
3	190602	Kelapa Kampit	19060200003	Kelapa Kampit	5	0	5	21	7	28	1	20.00	0	0.00	1	20.00
4	190604	Gantung	19060200007	Gantung	18	4	22	23	11	34	18	100.00	4	100.00	22	100.00
5	190606	Simpang Renggiang	19060200004	Renggiang	3	0	3	8	1	9	2	66.67	0	0.00	2	66.67
6	190607	Simpang Pesak	19060200002	Simpang Pesak	7	2	9	7	3	10	4	57.14	2	100.00	6	66.67
7	190603	Dandang	19060200001	Dandang	4	1	5	4	3	7	3	75.00	2	200.00	5	100.00
JUMLAH					73	17	90	120	55	175	33	45.21	8	47.06	41	45.56

*) Kasus Tuberkulosis terdaftar dan diobati berdasarkan kohort yang sama dari kasus yang dinilai kesembuhan dan pengobatan lengkap

Tabel 57 (lanj.)

NO	KODE WILAYAH	KECAMATAN	KODE FASYANKES	PUSKESMAS DAN FASYANKES LAINNYA	ANGKA PENGOBATAN LENGKAP (COMPLETE RATE) SEMUA KASUS TUBERKULOSIS						ANGKA KEBERHASILAN PENGOBATAN (SUCCESS RATE/SR) SEMUA KASUS TUBERKULOSIS						JUMLAH KEMATIAN SELAMA PENGOBATAN TUBERKULOSIS	
					LAKI-LAKI		PEREMPUAN		LAKI-LAKI + PEREMPUAN		LAKI-LAKI		PEREMPUAN		LAKI-LAKI + PEREMPUAN		JUMLAH	%
					JUMLAH	%	JUMLAH	%	JUMLAH	%	JUMLAH	%	JUMLAH	%	JUMLAH	%	JUMLAH	%
1	2	3	4	5	18	19	20	21	22	23	24	25	26	27	28	29	30	31
1	190601	Manggar	19060200005	Manggar	26	66.67	13	92.86	39	73.58	29	74.36	13	92.86	42	73.58	3	5.66
2	190605	Damar	19060200006	Mengkubang	13	72.22	15	93.75	28	82.35	15	83.33	15	93.75	30	82.35	3	8.82
3	190602	Kelapa Kampit	19060200003	Kelapa Kampit	20	95.24	7	100.00	27	96.43	21	100.00	7	100.00	28	96.43	0	0.00
4	190604	Gantung	19060200007	Gantung	2	8.70	4	36.36	6	17.65	20	86.96	8	72.73	28	17.65	1	2.94
5	190606	Simfang Renggiang	19060200004	Renggiang	6	75.00	0	0.00	6	66.67	8	100.00	0	0.00	8	66.67	0	0.00
6	190607	Simfang Pesak	19060200002	Simfang Pesak	0	0.00	1	33.33	1	10.00	4	57.14	3	100.00	7	10.00	1	10.00
7	190603	Dandang	19060200001	Dandang	0	0.00	1	33.33	1	14.29	3	75.00	3	100.00	6	14.29	0	0.00
JUMLAH					67	55.83	41	74.55	108	61.71	100	83.33	49	89.09	149	61.71	8	4.57

Sumber: Subkoordinator Pengendalian Penyakit Menular

Tabel 58

PENEMUAN KASUS PNEUMONIA BALITA
MENURUT JENIS KELAMIN, KECAMATAN, DAN PUSKESMAS
KABUPATEN BELITUNG TIMUR TAHUN 2024

NO	KODE WILAYAH	KECAMATAN	KODE FASYANKES	PUSKESMAS	JUMLAH BALITA	BALITA BATUK ATAU KESUKARAN BERNAPAS		
						JUMLAH KUNJUNGAN	DIBERIKAN TATALAKSANA STANDAR (DIHITUNG NAPAS / LIHAT TDDK*)	PERSENTASE YANG DIBERIKAN TATALAKSANA STANDAR
1	2	3	4	5	6	7	8	9
1	190601	Manggar	19060200005	Manggar	3,216	574	574	100.00
2	190605	Damar	19060200006	Mengkubang	1,067	351	351	100.00
3	190602	Kelapa Kampit	19060200003	Kelapa Kampit	1,512	360	360	100.00
4	190604	Gantung	19060200007	Gantung	2,671	440	440	100.00
5	190606	Simpang Renggiang	19060200004	Renggiang	586	73	73	100.00
6	190607	Simpang Pesak	19060200002	Simpang Pesak	710	95	95	100.00
7	190603	Dendang	19060200001	Dendang	810	143	143	100.00
JUMLAH					10,572	2,036	2,036	100.00
Prevalensi pneumonia pada balita (%)					6.05			
Jumlah Puskesmas yang melakukan tatalaksana Standar minimal 60%								7
Persentase Puskesmas yang melakukan tatalaksana standar minimal 60%								100.00%

Tabel 58 (lanj.)

NO	KODE WILAYAH	KECAMATAN	KODE FASYANKES	PUSKESMAS	PERKIRAAN PNEUMONIA BALITA	REALISASI PENEMUAN PENDERITA PNEUMONIA PADA BALITA								BATUK BUKAN PNEUMONIA		
						PNEUMONIA		PNEUMONIA BERAT		JUMLAH			%			
						L	P	L	P	L	P	L+P		L	P	L+P
1	2	3	4	5	10	11	12	13	14	15	16	17	18	19	20	21
1	190601	Manggar	19060200005	Manggar	195	10	9	0	0	10	9	19	9.77	309	246	555
2	190605	Damar	19060200006	Mengkubang	65	3	4	0	0	3	4	7	10.84	198	147	345
3	190602	Kelapa Kampit	19060200003	Kelapa Kampit	91	0	1	0	0	0	1	1	1.09	194	165	359
4	190604	Gantung	19060200007	Gantung	162	19	20	1	1	20	21	41	25.37	224	175	399
5	190606	Simpang Renggiang	19060200004	Renggiang	35	1	1	0	0	1	1	2	5.64	34	37	71
6	190607	Simpang Pesak	19060200002	Simpang Pesak	43	0	0	0	0	0	0	0	0.00	45	50	95
7	190603	Dandang	19060200001	Dandang	49	1	0	0	0	1	0	1	2.04	72	70	142
JUMLAH					640	34	35	1	1	35	36	71	11.10	1,076	890	1,966
Prevalensi pneumonia pada balita (%)																
Jumlah Puskesmas yang melakukan tatalaksana Standar minimal 60%																
Persentase Puskesmas yang melakukan tatalaksana standar minimal 60%																

Sumber: Subkoordinator Pengendalian Penyakit Menular

Tabel 59

JUMLAH KASUS HIV MENURUT JENIS KELAMIN DAN KELOMPOK UMUR
KABUPATEN BELITUNG TIMUR
TAHUN 2024

NO	KELOMPOK UMUR	H I V			PROPORSI KELOMPOK UMUR
		L	P	L+P	
1	2	3	4	5	6
1	≤ 4 TAHUN	0	0	0	NULL
2	5 - 14 TAHUN	0	0	0	NULL
3	15 - 19 TAHUN	0	0	0	NULL
4	20 - 24 TAHUN	0	0	0	NULL
5	25 - 49 TAHUN	0	0	0	NULL
6	≥ 50 TAHUN	0	0	0	NULL
JUMLAH KAB.		0	0	0	
PROPORSI JENIS KELAMIN		NULL	NULL		
Jumlah estimasi orang dengan risiko terinfeksi HIV					3.101
Jumlah orang dengan risiko terinfeksi HIV yang mendapatkan pelayanan sesuai standar					2.518
Persentase orang dengan risiko terinfeksi HIV mendapatkan pelayanan deteksi dini HIV sesuai standar					81,20

Sumber: Subkoordinator Pengendalian Penyakit Menular

Tabel 60

PRESENTASE ODHIV BARU MENDAPATKAN PENGOBATAN MENURUT KECAMATAN DAN
PUSKESMAS KABUPATEN BELITUNG TIMUR
TAHUN 2024

NO	KODE WILAYAH	KECAMATAN	KODE FASYANKES	PUSKESMAS	ODHIV BARU DITEMUKAN	ODHIV BARU DITEMUKAN DAN MENDAPAT PENGOBATAN ARV	PERSENTASE ODHIV BARU MENDAPAT PENGOBATAN ARV
1	2	3	4	5	6	7	8
1	190601	Manggar	19060200005	Manggar	10	8	80.00
2	190605	Damar	19060200006	Mengkubang	3	2	66.67
3	190602	Kelapa Kampit	19060200003	Kelapa Kampit	2	2	100.00
4	190604	Gantung	19060200007	Gantung	6	6	100.00
5	190606	Simpang Renggiang	19060200004	Renggiang	1	0	0.00
6	190607	Simpang Pesak	19060200002	Simpang Pesak	0	0	NULL
7	190603	Dendang	19060200001	Dendang	1	1	100.00
JUMLAH					23	19	82.61

Tabel 61

KASUS DIARE YANG DILAYANI MENURUT JENIS KELAMIN, KECAMATAN, DAN PUSKESMAS
KABUPATEN BELITUNG TIMUR
TAHUN 2024

NO	KODE WILAYAH	KECAMATAN	KODE FASYANKE S	PUSKESMAS	JUMLAH PENDUDUK	JUMLAH TARGET PENEMUAN		DIARE									
								DILAYANI				MENDAPAT ORALIT				MENDAPAT ZINC BALITA	
						SEMUA UMUR		BALITA		SEMUA UMUR		BALITA		JUMLA H	%		
						SEMUA UMUR	BALITA	JUMLA H	%	JUMLA H	%	JUMLA H	%			JUMLA H	%
1	2	3	4	5	6	7	8	9	10	11	12	13	14	15	16	17	18
1	190601	Manggar	19060200005	Manggar	40,998	1,107	542	305	27.55	110	20.29	305	100.00	110	100.00	110	100.00
2	190605	Damar	19060200006	Mengkubang	13,854	374	180	303	81.01	84	46.69	303	100.00	84	100.00	84	100.00
3	190602	Kelapa Kampit	19060200003	Kelapa Kampit	19,879	537	255	636	118.49	104	40.80	636	100.00	104	100.00	104	100.00
4	190604	Gantung	19060200007	Gantung	30,865	833	450	284	34.08	100	22.21	284	100.00	100	100.00	100	100.00
5	190606	Simpang Renggiang	19060200004	Renggiang	7,830	211	99	169	79.94	32	32.39	169	100.00	32	100.00	32	100.00
6	190607	Simpang Pesak	19060200002	Simpang Pesak	8,884	240	120	69	28.77	13	10.86	69	100.00	13	100.00	13	100.00
7	190603	Dendang	19060200001	Dendang	11,077	299	137	77	25.75	11	8.05	77	100.00	11	100.00	11	100.00
JUMLAH					133,386	3,601	1,782	1,843	51.17	454	25.47	1,843	100.00	454	100.00	454	100.00
ANGKA KESAKITAN DIARE PER 1.000 PENDUDUK						270	843										

LAMPIRAN D. TABEL

Sumber: Subkoordinator Pengendalian Penyakit Menular

Tabel 62

DETEKSI DINI HEPATITIS B PADA IBU HAMIL MENURUT KECAMATAN DAN PUSKESMAS
KABUPATEN BELITUNG TIMUR
TAHUN 2024

NO	KODE WILAYAH	KECAMATAN	KODE FASYANKES	PUSKESMAS	JUMLAH IBU HAMIL	JUMLAH IBU HAMIL DIPERIKSA			% BUMIL DIPERIKSA	% BUMIL REAKTIF
						REAKTIF	NON REAKTIF	TOTAL		
1	2	3	4	5	6	7	8	9	10	11
1	190601	Manggar	19060200005	Manggar	693	11	540	551	79.51	2.00
2	190605	Damar	19060200006	Mengkubang	234	10	164	174	74.36	5.75
3	190602	Kelapa Kampit	19060200003	Kelapa Kampit	336	12	215	227	67.56	5.29
4	190604	Gantung	19060200007	Gantung	522	12	403	415	79.50	2.89
5	190606	Simpang Renggiang	19060200004	Renggiang	132	1	96	97	73.48	1.03
6	190607	Simpang Pesak	19060200002	Simpang Pesak	150	0	128	128	85.33	0.00
7	190603	Dendang	19060200001	Dendang	187	1	138	139	74.33	0.72
JUMLAH					2,254	47	1,684	1,731	76.80	2.72

Sumber: Subkoordinator Pengendalian Penyakit Menular

Tabel 63

JUMLAH BAYI YANG LAHIR DARI IBU REAKTIF HBsAg dan MENDAPATKAN HBIG
KABUPATEN BELITUNG TIMUR
TAHUN 2024

NO	KODE WILAYAH	KECAMATAN	KODE FASYANKES	PUSKESMAS	JUMLAH BAYI YANG LAHIR DARI IBU HBsAg Reaktif	JUMLAH BAYI YANG LAHIR DARI IBU HBsAg REAKTIF MENDAPAT HBIG					
						< 24 Jam		≥ 24 Jam		TOTAL	
						JUMLAH	%	JUMLAH	%	JUMLAH	%
1	2	3	4	5	6	7	8	9	10	11	12
1	190601	Manggar	19060200005	Manggar	10	10	100.00	0	0.00	10	100.00
2	190605	Damar	19060200006	Mengkubang	11	11	100.00	0	0.00	11	100.00
3	190602	Kelapa Kampit	19060200003	Kelapa Kampit	8	8	100.00	0	0.00	8	100.00
4	190604	Gantung	19060200007	Gantung	11	11	100.00	0	0.00	11	100.00
5	190606	Simpang Renggiang	19060200004	Renggiang	1	1	100.00	0	0.00	1	100.00
6	190607	Simpang Pesak	19060200002	Simpang Pesak	0	0	NULL	0	NULL	0	NULL
7	190603	Dendang	19060200001	Dendang	0	0	NULL	0	NULL	0	NULL
JUMLAH					41	41	100.00	0	0.00	41	100.00

Tabel 64

KASUS BARU KUSTA MENURUT JENIS KELAMIN, KECAMATAN, DAN
PUSKESMAS KABUPATEN BELITUNG TIMUR
TAHUN 2024

NO	KODE WILAYAH	KECAMATAN	KODE FASYANKES	PUSKESMAS	KASUS BARU								
					PAUSI BASILER (PB)/ KUSTA KERING			MULTI BASILER (MB)/ KUSTA BASAH			PB + MB		
					L	P	L+P	L	P	L+P	L	P	L+P
1	2	3	4	5	6	7	8	9	10	11	12	13	14
1	190601	Manggar	19060200005	Manggar	0	0	0	0	1	1	0	1	1
2	190605	Damar	19060200006	Mengkubang	0	0	0	0	0	0	0	0	0
3	190602	Kelapa Kampit	19060200003	Kelapa Kampit	0	0	0	0	0	0	0	0	0
4	190604	Gantung Simpang Renggiang	19060200007	Gantung	0	0	0	1	0	1	1	0	1
5	190606	Simpang Renggiang	19060200004	Renggiang	0	0	0	0	0	0	0	0	0
6	190607	Simpang Pesak	19060200002	Simpang Pesak	0	0	0	0	0	0	0	0	0
7	190603	Dandang	19060200001	Dandang	0	0	0	2	2	4	2	2	4
JUMLAH					0	0	0	3	3	6	3	3	6
PROPORSI JENIS KELAMIN					NULL	NULL		50.00	50.00		50.00	50.00	
ANGKA PENEMUAN KASUS BARU (NCDR/NEW CASE DETECTION RATE) PER 100.000 PENDUDUK											4.38	4.62	4.50

162

Sumber: Subkoordinator Pengendalian Penyakit Menular

LAMPIRAN D. TABEL

Tabel 65

KASUS BARU KUSTA CACAT TINGKAT 0, CACAT TINGKAT 2, PENDERITA KUSTA ANAK<15 TAHUN,
PENDERITA KUSTA ANAK<15 TAHUN DENGAN CACAT TINGKAT 2 MENURUT KECAMATAN, DAN
PUSKESMAS KABUPATEN BELITUNG TIMUR
TAHUN 2024

NO	KODE WILAYAH	KECAMATAN	KODE FASYANKES	PUSKESMAS	PENDERITA KUSTA	KASUS BARU							
						CACAT TINGKAT 0		CACAT TINGKAT 2		PENDERITA KUSTA ANAK <15 TAHUN		PENDERITA KUSTA ANAK <15 TAHUN DENGAN CACAT TINGKAT 2	
						JUMLAH	%	JUMLAH	%	JUMLAH	%	JUMLAH	
1	2	3	4	5	6	7	8	9	10	11	12	13	
1	190601	Manggar	19060200005	Manggar	1	1	100.00	0	0.00	0	0.00	0	
2	190605	Damar	19060200006	Mengkubang	0	0	NULL	0	NULL	0	NULL	0	
3	190602	Kelapa Kampit	19060200003	Kelapa Kampit	0	0	NULL	0	NULL	0	NULL	0	
4	190604	Gantung	19060200007	Gantung	1	0	0.00	1	100.00	0	0.00	0	
5	190606	Simpang Renggiang	19060200004	Renggiang	0	0	NULL	0	NULL	0	NULL	0	
6	190607	Simpang Pesak	19060200002	Simpang Pesak	0	0	NULL	0	NULL	0	NULL	0	
7	190603	Dendang	19060200001	Dendang	4	3	75.00	1	25.00	0	0.00	0	
JUMLAH					6	4	66.67	2	33.33	0	0.00	0	
ANGKA CACAT TINGKAT 2 PER 1.000.000 PENDUDUK								14.99					

Sumber: Subkoordinator Pengendalian Penyakit Menular

Tabel 66

JUMLAH KASUS TERDAFTAR DAN ANGKA PREVALENSI PENYAKIT KUSTA
MENURUT TIPE/JENIS, JENIS KELAMIN, KECAMATAN, DAN PUSKESMAS
KABUPATEN BELITUNG TIMUR
TAHUN 2024

NO	KODE WILAYAH	KECAMATAN	KODE FASYANKES	PUSKESMAS	KASUS TERDAFTAR									
					PAUSI BASILER/KUSTA KERING			MULTI BASILER/KUSTA BASAH			JUMLAH			
					ANAK	DEWASA	TOTAL	ANAK	DEWASA	TOTAL	ANAK	DEWASA	TOTAL	
1	2	2	4	3	4	5	6	7	8	9	10	11	12	
1	190601	Manggar	19060200005	Manggar	0	0	0	0	1	1	0	1	1	
2	190605	Damar	19060200006	Mengkubang	0	0	0	0	0	0	0	0	0	
3	190602	Kelapa Kampit	19060200003	Kelapa Kampit	0	0	0	0	0	0	0	0	0	
4	190604	Gantung	19060200007	Gantung	0	0	0	0	0	0	0	0	0	
5	190606	Simpang Renggiang	19060200004	Renggiang	0	0	0	0	1	1	0	1	1	
6	190607	Simpang Pesak	19060200002	Simpang Pesak	0	0	0	0	0	0	0	0	0	
7	190603	Dendang	19060200001	Dendang	0	0	0	0	4	4	0	4	4	
JUMLAH					0	0	0	0	6	6	0	6	6	
ANGKA PREVALENSI PER 10.000 PENDUDUK														0.45

Sumber: Subkoordinator Pengendalian Penyakit Menular

Tabel 67

PENDERITA KUSTA SELESAI BEROBAT (*RELEASE FROM TREATMENT/RFT*) MENURUT TIPE, KECAMATAN, DAN
PUSKESMAS KABUPATEN BELITUNG TIMUR
TAHUN 2024

NO	KODE WILAYAH	KECAMATAN	KODE FASYANKES	PUSKESMAS	KUSTA (PB)			KUSTA (MB)		
					TAHUN	2023	RFT RATE PB (%)	TAHUN	2022	RFT RATE MB (%)
					JML PENDERITA BARU ^a	JML PENDERITA RFT	JML PENDERITA BARU ^b	JML PENDERITA RFT		
1	2	3	4	5	6	7	8	9	10	11
1	190601	Manggar	19060200005	Manggar	0	0	NULL	1	1	100.00
2	190605	Damar	19060200006	Mengkubang	0	0	NULL	0	0	NULL
3	190602	Kelapa Kampit	19060200003	Kelapa Kampit	0	0	NULL	0	0	NULL
4	190604	Gantung	19060200007	Gantung	0	0	NULL	0	0	NULL
5	190606	Simpang Renggiang	19060200004	Renggiang	0	0	NULL	0	0	NULL
6	190607	Simpang Pesak	19060200002	Simpang Pesak	0	0	NULL	0	0	NULL
7	190603	Dendang	19060200001	Dendang	0	0	NULL	1	1	100.00
JUMLAH					0	0	NULL	2	2	100.00

Sumber: Subkoordinator Pengendalian Penyakit Menular

Tabel 68

JUMLAH KASUS AFP¹ (NON POLIO) MENURUT KECAMATAN DAN PUSKESMAS
KABUPATEN BELITUNG TIMUR
TAHUN 2024

NO	KODE WILAYAH	KECAMATAN	KODE FASYANKES	PUSKESMAS	JUMLAH PENDUDUK <15 TAHUN	JUMLAH KASUS AFP (NON POLIO)
1	2	3	4	5	6	7
1	190601	Manggar	19060200005	Manggar	10,207	0
2	190605	Damar	19060200006	Mengkubang	3,324	0
3	190602	Kelapa Kampit	19060200003	Kelapa Kampit	4,552	0
4	190604	Gantung	19060200007	Gantung	8,085	0
5	190606	Simpang Renggiang	19060200004	Renggiang	1,759	0
6	190607	Simpang Pesak	19060200002	Simpang Pesak	2,191	0
7	190603	Dendang	19060200001	Dendang	2,464	0
JUMLAH					32,580	0
AFP RATE (NON POLIO) PER 100.000 PENDUDUK USIA < 15 TAHUN						0.00

¹Accute Flaccid Paralysis

Sumber: Subkoordinator Surveilans, Epidemiologi dan Imunisasi

Tabel 69

JUMLAH KASUS PENYAKIT YANG DAPAT DICEGAH DENGAN IMUNISASI (PD3I)
MENURUT JENIS KELAMIN, KECAMATAN, DAN PUSKESMAS
KABUPATEN BELITUNG TIMUR
TAHUN 2024

NO	KODE WILAYAH	KECAMATAN	KODE FASYANKES	PUSKESMAS	JUMLAH KASUS PD3I																			
					DIFTERI				PERTUSIS			TETANUS NEONATORUM			HEPATITIS B			SUSPEK CAMPAK						
					JUMLAH KASUS		MENINGGAL		L	P	L+P	JUMLAH KASUS		MENINGGAL	JUMLAH KASUS			SUSPEK CAMPAK						
					L	P	L+P	L				P	L+P	L	P	L+P	L	P	L+P					
1	2	3	4	5	6	7	8	9	10	11	12	13	14	15	16	17	18	19	20	21	22			
1	190601	Manggar	19060200005	Manggar	0	0	0	0	0	0	0	0	0	0	0	0	0	0	0	0	1	1		
2	190605	Damar	19060200006	Mengkubang	0	0	0	0	0	0	0	0	0	0	0	0	0	0	0	0	0	0		
3	190602	Kelapa Kampit	19060200003	Kelapa Kampit	0	0	0	0	0	0	0	0	0	0	0	0	0	0	0	0	0	0		
4	190604	Gantung	19060200007	Gantung	0	0	0	0	0	0	0	0	0	0	0	0	0	0	0	0	0	0		
5	190606	Simpang Renggiang	19060200004	Renggiang	0	0	0	0	0	0	0	0	0	0	0	0	0	0	0	0	0	0		
6	190607	Simpang Pesak	19060200002	Simpang Pesak	0	0	0	0	0	0	0	0	0	0	0	0	0	0	0	0	0	0		
7	190603	Dandang	19060200001	Dandang	0	0	0	0	0	0	0	0	0	0	0	0	0	0	0	0	0	0		
JUMLAH					0	0	0	0	0	0	0	0	0	0	0	0	0	0	0	0	1	1		
CASE FATALITY RATE (%)					NULL				NULL				NULL											
INCIDENCE RATE SUSPEK CAMPAK																						0.00	0.75	0.75

167

LAMPIRAN D. TABEL

Sumber: Subkoordinator Surveilans, Epidemiologi dan Imunisasi

Tabel 70

KEJADIAN LUAR BIASA (KLB) DI
DESA/KELURAHAN YANG DITANGANI < 24 JAM
KABUPATEN BELITUNG
TIMUR TAHUN 2024

NO	KODE WILAYAH	KECAMATAN	KODE FASYANKES	PUSKESMAS	KLB DI DESA/KELURAHAN		
					JUMLAH	DITANGANI <24 JAM	%
1	2	3	4	5	6	7	8
1	190601	Manggar	19060200005	Manggar	1	1	100.0
2	190605	Damar	19060200006	Mengkubang	0	0	NULL
3	190602	Kelapa Kampit	19060200003	Kelapa Kampit	0	0	NULL
4	190604	Gantung	19060200007	Gantung	0	0	NULL
5	190606	Simpang Renggiang	19060200004	Renggiang	0	0	NULL
6	190607	Simpang Pesak	19060200002	Simpang Pesak	0	0	NULL
7	190603	Dendang	19060200001	Dendang	1	1	100.0
JUMLAH					2	2	100.0

Sumber: Subkoordinator Surveilans, Epidemiologi dan Imunisasi

Tabel 71

JUMLAH PENDERITA DAN KEMATIAN PADA KLB MENURUT JENIS KEJADIAN LUAR BIASA
(KLB) KABUPATEN BELITUNG TIMUR
TAHUN 2024

NO	JENIS KEJADIAN LUAR BIASA	YANG TERSERANG		WAKTU KEJADIAN (TANGGAL)			JUMLAH PENDERITA		KELOMPOK UMUR PENDERITA											JUMLAH KEMATIAN			JUMLAH PENDUDUK TERANCAM			ATTACK RATE (%)			CFR (%)				
		JUM LAH KEC	JUML AH DESA/ KEL	DIKET AHUI	DITANGG ULANGI	AK HIR	L	P	L + P	0-7 HA RI	8- 28 HA RI	1- 11 B L N	1- 4 T H N	5- 9 T H N	10 - 14 T H N	15 - 19 T H N	20 - 44 T H N	45 - 54 T H N	55 - 59 T H N	60 - 69 T H N	70 + T H N	L	P	L + P	L	P	L+P	L	P	L + P	L	P	L + P
1	2	3	4	5	6	7	8	9	10	11	12	13	14	15	16	17	18	19	20	21	22	23	24	25	26	27	28	29	30	31	32	33	34
1	Diare	2	2				0	2	2		2											0	2	2	15,9	14,	30,	0.	0.	0.	NUL	10	10
																									90	875	865	0	0	0	L	0.0	0.0

169

LAMPIRAN D. TABEL

Sumber: Subkoordinator Surveilans, Epidemiologi dan Imunisasi

Tabel 72

KASUS DEMAM BERDARAH DENGUE (DBD) MENURUT JENIS KELAMIN, KECAMATAN, DAN
PUSKESMAS KABUPATEN BELITUNG TIMUR
TAHUN 2024

NO	KODE WILAYAH	KECAMATAN	KODE FASYANKES	PUSKESMAS	DEMAM BERDARAH DENGUE (DBD)								
					JUMLAH KASUS			MENINGGAL			CFR (%)		
					L	P	L+P	L	P	L+P	L	P	L+P
1	2	3	4	5	6	7	8	9	10	11	12	13	14
1	190601	Manggar	19060200005	Manggar	8	12	20	1	0	1	12.50	0.00	5.00
2	190605	Damar	19060200006	Mengkubang	8	15	23	0	0	0	0.00	0.00	0.00
3	190602	Kelapa Kampit	19060200003	Kelapa Kampit	4	5	9	0	0	0	0.00	0.00	0.00
4	190604	Gantung	19060200007	Gantung	10	14	24	0	0	0	0.00	0.00	0.00
5	190606	Simpang Renggiang	19060200004	Renggiang	8	8	16	0	0	0	0.00	0.00	0.00
6	190607	Simpang Pesak	19060200002	Simpang Pesak	4	7	11	0	0	0	0.00	0.00	0.00
7	190603	Dendang	19060200001	Dendang	4	4	8	0	0	0	0.00	0.00	0.00
JUMLAH KASUS (KAB.)					46	65	111	1	0	1	2.17	0.00	0.90
ANGKA KESAKITAN DBD PER 100.000 PENDUDUK					83.22								

¹Case Fatality Rate

Sumber: Subkoordinator Pengendalian Penyakit Menular

Tabel 73

KESAKITAN DAN KEMATIAN AKIBAT MALARIA MENURUT JENIS KELAMIN, KECAMATAN, DAN
PUSKESMAS KABUPATEN BELITUNG TIMUR
TAHUN 2024

NO	KODE WILAYAH	KECAMATAN	KODE FASYANKES	PUSKESMAS	MALARIA																	
					SUSPEK	KONFIRMASI LABORATORIUM			% KONFIRMASI LABORATORIUM	MALARIA POSITIF			PENGOBATAN STANDAR	% PENGOBATAN STANDAR	MENINGGAL			CFR				
						MIKROSKOPIS	RAPID DIAGNOSTIC TEST (RDT)	TOTAL		L	P	L+P			L	P	L+P	L	P	L+P		
1	2	3	4	5	6	7	8	9	10	11	12	13	14	15	16	17	18	19	20	21		
1	190601	Manggar	19060200005	Manggar	140	0	140	140	100.00	0	0	0	0	NULL	0	0	0	NUL L	NUL L	NUL L		
2	190605	Damar	19060200006	Mengkubang	0	0	0	0	NULL	0	0	0	0	NULL	0	0	0	NUL L	NUL L	NUL L		
3	190602	Kelapa Kampit	19060200003	Kelapa Kampit	0	0	0	0	NULL	0	0	0	0	NULL	0	0	0	NUL L	NUL L	NUL L		
4	190604	Gantung	19060200007	Gantung	0	0	0	0	NULL	0	0	0	0	NULL	0	0	0	NUL L	NUL L	NUL L		
5	190606	Simpang Renggiang	19060200004	Renggiang	1	0	1	1	100.00	0	0	0	0	NULL	0	0	0	NUL L	NUL L	NUL L		
6	190607	Simpang Pesak	19060200002	Simpang Pesak	72	51	21	72	100.00	0	0	0	0	NULL	0	0	0	NUL L	NUL L	NUL L		
7	190603	Dendang	19060200001	Dendang	0	0	0	0	NULL	0	0	0	0	NULL	0	0	0	NUL L	NUL L	NUL L		
JUMLAH					213	51	162	213	100.00	0	0	0	0	NULL	0	0	0	NUL L	NUL L	NUL L		
ANGKA KESAKITAN (ANNUAL PARASITE INCIDENCE) PER 1.000 PENDUDUK								1.60				0.0										

¹Case Fatality Rate²Rapid Diagnostic Test

Sumber: Subkoordinator Pengendalian Penyakit Menular

Tabel 74

PENDERITA KRONIS FILARIASIS MENURUT JENIS KELAMIN, KECAMATAN, DAN PUSKESMAS
KABUPATEN BELITUNG TIMUR
TAHUN 2024

NO	KODE WILAYAH	KECAMATAN	KODE FASYANKES	PUSKESMAS	PENDERITA KRONIS FILARIASIS															
					KASUS KRONIS TAHUN SEBELUMNYA			KASUS KRONIS BARU DITEMUKAN			KASUS KRONIS PINDAH			KASUS KRONIS MENINGGAL			JUMLAH SELURUH KASUS KRONIS			
					L	P	L+P	L	P	L+P	L	P	L+P	L	P	L+P	L	P	L+P	
1	2	3	4	5	6	7	8	9	10	11	12	13	14	15	16	17	18	19	20	
1	190601	Manggar	19060200005	Manggar	0	0	0	0	0	0	0	0	0	0	0	0	0	0	0	0
2	190605	Damar	19060200006	Mengkubang	0	0	0	0	0	0	0	0	0	0	0	0	0	0	0	0
3	190602	Kelapa Kampit	19060200003	Kelapa Kampit	1	0	1	0	0	0	0	0	0	0	0	0	0	1	0	1
4	190604	Gantung	19060200007	Gantung	3	0	3	0	0	0	0	0	0	1	0	1	2	0	2	
5	190606	Simpang Renggiang	19060200004	Renggiang	2	0	2	0	0	0	0	0	0	0	0	0	2	0	2	
6	190607	Simpang Pesak	19060200002	Simpang Pesak	2	0	2	0	0	0	0	0	0	0	0	0	2	0	2	
7	190603	Dendang	19060200001	Dendang	2	1	3	0	0	0	0	0	0	1	0	1	1	1	2	
JUMLAH					10	1	11	0	0	0	0	0	0	2	0	2	8	1	9	

Sumber: Subkoordinator Pengendalian Penyakit Menular

Tabel 75

PELAYANAN KESEHATAN PENDERITA HIPERTENSI MENURUT JENIS KELAMIN, KECAMATAN, DAN
PUSKESMAS KABUPATEN BELITUNG TIMUR
TAHUN 2024

NO	KODE WILAYAH	KECAMATAN	KODE FASYANKES	PUSKESMAS	JUMLAH ESTIMASI PENDERITA HIPERTENSI BERUSIA ≥ 15 TAHUN			MENDAPAT PELAYANAN KESEHATAN					
					LAKI-LAKI	PEREMPUAN	LAKI-LAKI + PEREMPUAN	LAKI-LAKI		PEREMPUAN		LAKI-LAKI + PEREMPUAN	
								JUMLAH	%	JUMLAH	%	JUMLAH	%
1	2	3	4	5	6	7	8	9	10	11	12	13	14
1	190601	Manggar	19060200005	Manggar	3,755	3,656	7,411	1,967	52.38	5,281	144.45	7,248	97.80
2	190605	Damar	19060200006	Mengkubang	1,281	1,253	2,534	1,158	90.40	1,251	99.84	2,409	95.07
3	190602	Kelapa Kampit	19060200003	Kelapa Kampit	1,889	1,800	3,689	956	50.61	2,167	120.39	3,123	84.66
4	190604	Gantung	19060200007	Gantung	2,838	1,645	4,483	1,878	66.17	4,261	259.03	6,139	136.94
5	190606	Simpang Renggiang	19060200004	Renggiang	755	707	1,462	523	69.27	897	126.87	1,420	97.13
6	190607	Simpang Pesak	19060200002	Simpang Pesak	823	788	1,611	345	41.92	927	117.64	1,272	78.96
7	190603	Dandang	19060200001	Dandang	1,320	1,227	2,547	965	73.11	1,177	95.93	2,142	84.10
JUMLAH					12,661	11,076	23,737	7,792	61.54	15,961	144.10	23,753	100.07

Sumber: Subkoordinator Pengendalian Penyakit Tidak Menular dan Kesehatan Jiwa

Tabel 76

PELAYANAN KESEHATAN PENDERITA DIABETES MELITUS (DM)
MENURUT KECAMATAN DAN PUSKESMAS
KABUPATEN BELITUNG TIMUR
TAHUN 2024

NO	KODE WILAYAH	KECAMATAN	KODE FASYANKES	PUSKESMAS	JUMLAH PENDERITA DM	PENDERITA DM YANG MENDAPATKAN PELAYANAN KESEHATAN SESUAI STANDAR	
						JUMLAH	%
1	2	3	4	5	6	7	8
1	190601	Manggar	19060200005	Manggar	739	667	90.26
2	190605	Damar	19060200006	Mengkubang	253	230	90.91
3	190602	Kelapa Kampit	19060200003	Kelapa Kampit	367	336	91.55
4	190604	Gantung	19060200007	Gantung	547	485	88.67
5	190606	Simpang Renggiang	19060200004	Renggiang	145	126	86.90
6	190607	Simpang Pesak	19060200002	Simpang Pesak	161	123	76.40
7	190603	Dendang	19060200001	Dendang	160	140	87.50
JUMLAH					2,372	2,107	88.83

Sumber: Subkoordinator Pengendalian Penyakit Tidak Menular dan Kesehatan Jiwa

Tabel 77

CAKUPAN DETEKSI DINI KANKER LEHER RAHIM DENGAN METODE
IVA DAN KANKER PAYUDARA DENGAN PEMERIKSAAN KLINIS
(SADANIS) MENURUT KECAMATAN DAN PUSKESMAS
KABUPATEN BELITUNG TIMUR
TAHUN 2024

NO	KODE WILAYAH	KECAMATAN	KODE FASYANKES	PUSKESMAS	PUSKESMAS MELAKSANAKAN KEGIATAN DETEKSI DINI IVA & SADANIS*	PEREMPUAN USIA 30-50 TAHUN	PEMERIKSAAN IVA		PEMERIKSAAN SADANIS		IVA POSITIF		CURIGA KANKER LEHER RAHIM		KRIOTERAPI	
							JUMLAH	%	JUMLAH	%	JUMLAH	%	JUMLAH	%	JUMLAH	%
1	2	3	4	5	6	7	8	9	10	11	12	13	14	15	16	17
1	190601	Manggar	19060200005	Manggar	v	5,959	1,219	20.46	1219.0	20.46	0	0.00	0	0.00	0	NULL
2	190605	Damar	19060200006	Mengkubang	v	2,064	312	15.12	312.0	15.12	0	0.00	0	0.00	0	NULL
3	190602	Kelapa Kampit	19060200003	Kelapa Kampit	v	2,867	209	7.29	209.0	7.29	0	0.00	1	0.48	0	NULL
4	190604	Gantung	19060200007	Gantung	v	4,577	314	6.86	314.0	6.86	0	0.00	0	0.00	0	NULL
5	190606	Simpang Renggiang	19060200004	Renggiang	v	1,179	132	11.20	132.0	11.20	0	0.00	0	0.00	0	NULL
6	190607	Simpang Pesak	19060200002	Simpang Pesak	v	1,291	207	16.03	207.0	16.03	0	0.00	0	0.00	0	NULL
7	190603	Dandang	19060200001	Dandang	v	1,740	84	4.83	84.0	4.83	0	0.00	0	0.00	0	NULL
JUMLAH					7	19,677	2,477	12.59	2,477	12.59	0	0.00	1	0.04	0	NULL

175

Tabel 77 (lanj.)

NO	KODE WILAYAH	KECAMATAN	KODE FASYANKES	PUSKESMAS	IVA POSITIF DAN CURIGA KANKER LEHER RAHIM DIRUJUK		TUMOR/BENJOLAN		CURIGA KANKER PAYUDARA		TUMOR DAN CURIGA KANKER PAYUDARA DIRUJUK	
					JUMLAH	%	JUMLAH	%	JUMLAH	%	JUMLAH	%
1	2	3	4	5	18	19	20	21	22	23	24	25
1	190601	Manggar	19060200005	Manggar	0	NULL	0	0.00	1	0.08	1	100.00
2	190605	Damar	19060200006	Mengkubang	0	NULL	0	0.00	0	0.00	0	NULL
3	190602	Kelapa Kampit	19060200003	Kelapa Kampit	1	100.00	0	0.00	0	0.00	0	NULL
4	190604	Gantung	19060200007	Gantung	0	NULL	0	0.00	0	0.00	0	NULL
5	190606	Simpang Renggiang	19060200004	Renggiang	0	NULL	0	0.00	0	0.00	0	NULL
6	190607	Simpang Pesak	19060200002	Simpang Pesak	0	NULL	0	0.00	0	0.00	0	NULL
7	190603	Dendang	19060200001	Dendang	0	NULL	0	0.00	0	0.00	0	NULL
JUMLAH					1	100.00	0	0.00	1	0.04	1	100.00

Tabel 78

CAKUPAN PELAYANAN KESEHATAN ORANG DENGAN GANGGUAN JIWA (ODGJ) BERAT MENURUT KECAMATAN DAN
PUSKESMAS KABUPATEN BELITUNG TIMUR
TAHUN 2024

NO	KODE WILAYAH	KECAMATAN	KODE FASYANKE S	PUSKESMAS	SASARAN ODGJ BERAT	PELAYANAN KESEHATAN ODGJ BERAT									MENDAPAT PELAYANAN KESEHATAN	
						SKIZOFRENIA			PSIKOTIK AKUT			TOTAL			JUMLA H	%
						0-14 th	15-59 th	≥ 60 th	0-14 th	15-59 th	≥ 60 th	0-14 th	15-59 th	≥ 60 th		
1	2	3	4	5	6	7	8	9	10	11	12	13	14	15	16	17
1	190601	Manggar	19060200005	Manggar	81	0	72	4	0	5	0	0	77	4	81	100.00
2	190605	Damar	19060200006	Mengkubang	67	0	61	0	0	6	0	0	67	0	67	100.00
3	190602	Kelapa Kampit	19060200003	Kelapa Kampit	45	0	42	3	0	0	0	0	42	3	45	100.00
4	190604	Gantung	19060200007	Gantung	58	0	53	3	0	2	0	0	55	3	58	100.00
5	190606	Simpang Renggiang	19060200004	Renggiang	18	0	18	0	0	0	0	0	18	0	18	100.00
6	190607	Simpang Pesak	19060200002	Simpang Pesak	26	0	26	0	0	0	0	0	26	0	26	100.00
7	190603	Dendang	19060200001	Dendang	13	0	13	0	0	0	0	0	13	0	13	100.00
JUMLAH					308	0	285	10	0	13	0	0	298	10	308	100.00

Sumber: Subkoordinator Pengendalian Penyakit Tidak Menular dan Kesehatan Jiwa

Tabel 79a

10 PENYAKIT TERBANYAK PADA PASIEN RAWAT JALAN MENURUT BAB ICD-X DI RUMAH SAKIT
KABUPATEN BELITUNG TIMUR
TAHUN 2024

NO	ICD-X	Golongan Sebab Sakit	Pasien Baru			Total Jumlah Kunjungan
			Laki-Laki	Perempuan	Jumlah	
1	2	3	4	5	6	7
1	I11-I15	Penyakit hipertensi lainnya	67	115	182	3.436
2	E11	Diabetes melitus tidak bergantung insulin	49	66	115	2.712
3	I10	Hipertensi esensial (primer)	49	86	135	2.151
4	K04	Penyakit pulpa dan periapikal	88	152	240	2.139
5	K02	Karies gigi	25	56	81	823
6	H60-61.3.9 H62, H80-H83.0. H83.2, H83.8-H83.9 H92, H95	Penyakit telinga dan proseus mastoid	66	97	163	803
7	A15.0	Tuberkulosis (TB) paru BTA (+) dengan/tanpa tindakan kuman TB	37	25	62	693
8	H65-H75	Otitis media dan gangguan mastoid dan Telinga tengah	45	43	88	617
9	J30.0-J30.2, J30.4-J31, J33-J34.0, J34.3	Penyakit hidung dan sinus hidung lainnya	43	26	69	543
10	D10-D12.0-5.7-9. D13-D14.0. D15.0.1 D79-D12, D21. D26. D28-29, D31-32. D34-D36	Neoplasma jinak lainnya	32	41	73	342
Jumlah			501	707	1.208	14.259

Sumber: Bidang Pelayanan dan SDK

Tabel 79b

10 PENYAKIT TERBANYAK PADA PASIEN RAWAT INAP MENURUT BAB ICD-X DI RUMAH SAKIT
KABUPATEN BELITUNG TIMUR
TAHUN 2024

NO	ICD-X	Golongan Sebab Sakit	Pasien Baru			Pasien Mati	CFR (%)
			Laki-Laki	Perempuan	Jumlah		
1	2	3	4	5	6	7	8
1	D51-D58, D60. D62-D63.0, D64	Anemia lainnya	286	386	672	5	0,74
2	I10	Hipertensi esensial (primer)	246	330	576	0	0,00
3	E11	Diabetes melitus tidak bergantung insulin	168	392	560	18	3,21
4	A21.24-26. A31-32, 38-42-49	Penyakit bakteri lainnya	237	279	516	2	0,39
5	E86	Deplesi volume (dehidrasi)	252	224	476	0	0,00
6	A91	Demam berdarah dengue	234	197	431	1	0,23
7	J12-J18	Pneumonia	202	159	361	12	3,32
8	I11-I15	Penyakit hipertensi lainnya	137	191	328	2	0,61
9	A09	Diare & gastroenteritis oleh penyebab Infeksi tertentu (kolitis infeksi)	164	150	314	0	0,00
10	P22-P28	Gangguan saluran napas lainnya yang Berhubungan dengan masa perinatal	165	146	311	7	2,25
Jumlah			2.091	2.454	4.545	47	1,03

Sumber: Bidang Pelayanan dan SDK

Tabel 79c

10 PENYAKIT DENGAN FATALITAS TERBESAR PADA PASIEN RAWAT INAP DI RUMAH
SAKIT KABUPATEN BELITUNG TIMUR
TAHUN 2024

NO	ICD-X	PENYAKIT DENGAN KEMATIAN TERBANYAK	JUMLAH KEMATIAN	JUMLAH PASIEN	CFR (%)
1	2	3	4	5	6
1	I64	Strok tak menyebut perdarahan atau infark	51	167	30,54
2	R02-R09.0.1.3.8, R11-R32, R34-R49, R51-R53. R55. R57-R74. R76-R94.96-99	Gejala,tanda dan penemuan klinik dan laboratorium tidak normal lainnya, YDT di tempat lain	44	409	10,76
3	A40-A41	Septisemia	20	84	23,81
4	E11	Diabetes melitus tidak bergantung insulin	18	560	3,21
5	G40-G41	Epilepsi	14	60	23,33
6	I50	Gagal jantung	14	106	13,21
7	N17.0-2, N18-N19	Gagal ginjal lainnya	14	214	6,54
8	P20-P21	Hipoksia intrauterus dan asfiksia lahir	14	308	4,55
9	J22. J66.1.2, J66.8. J69-J85.0.3-J89, J94-J99	Penyakit sistem napas lainnya	13	76	17,11
10	J12-J18	Pneumonia	12	361	3,32

Sumber: Bidang Pelayanan dan SDK

Tabel 80

PERSENTASE SARANA AIR MINUM YANG DIAWASI/DIPERIKSA KUALITAS AIR MINUMNYA SESUAI
STANDAR MENURUT KECAMATAN DAN PUSKESMAS
KABUPATEN BELITUNG
TIMUR TAHUN 2024

NO	KODE WILAYAH	KECAMATAN	KODE FASYANKES	PUSKESMAS	JUMLAH DESA/ KELURAHAN	JUMLAH SARANA AIR MINUM	SARANA AIR MINUM YANG DIAWASI/ DIPERIKSA KUALITAS AIR MINUMNYA SESUAI STANDAR (AMAN)	
							JUMLAH	%
1	2	3	4	5	6	7	8	9
1	190601	Manggar	19060200005	Manggar	9	13	11	84.62
2	190605	Damar	19060200006	Mengkubang	5	9	9	100.00
3	190602	Kelapa Kampit	19060200003	Kelapa Kampit	6	5	4	80.00
4	190604	Gantung	19060200007	Gantung	7	6	5	83.33
5	190606	Simpang Renggiang	19060200004	Renggiang	4	3	3	100.00
6	190607	Simpang Pesak	19060200002	Simpang Pesak	4	5	5	100.00
7	190603	Dendang	19060200001	Dendang	4	1	1	100.00
JUMLAH					39	42	38	90.48

Tabel 81

PENDUDUK DENGAN AKSES TERHADAP FASILITAS SANITASI YANG LAYAK (JAMBAN SEHAT) MENURUT KECAMATAN DAN PUSKESMAS
KABUPATEN BELITUNG
TIMUR TAHUN 2024

NO	KODE WILAYAH	KECAMATAN	KODE FASYANKES	PUSKESMAS	JUMLAH DESA/ KELURAHAN	JUMLAH KK	JUMLAH KK PENGGUNA					
							AKSES SANITASI AMAN	%	AKSES SANITASI LAYAK SENDIRI	%	AKSES LAYAK BERSAMA	%
1	2	3	4	5	6	7	8	9=6/5*100	10	11=8/5*100	12	13=10/5*100
1	190601	Manggar	19060200005	Manggar	9	13,126	1,460	11.12	11,340	86.39	326	2.48
2	190605	Damar	19060200006	Mengkubang	5	4,268	1,437	33.67	2,394	56.09	384	9.00
3	190602	Kelapa Kampit	19060200003	Kelapa Kampit	6	6,092	219	3.59	5,830	95.70	43	0.71
4	190604	Gantung	19060200007	Gantung	7	9,531	100	1.05	9,037	94.82	322	3.38
5	190606	Simpang Renggiang	19060200004	Renggiang	4	2,638	80	3.03	2,457	93.14	0	0.00
6	190607	Simpang Pesak	19060200002	Simpang Pesak	4	2,672	80	2.99	2,552	95.51	40	1.50
7	190603	Dendang	19060200001	Dendang	4	3,429	0	0.00	2,144	62.53	625	18.23
JUMLAH					39	41,756	3,376	8.09	35,754	85.63	1,740	4.17

Tabel 81 (lanj.)

NO	KODE WILAYAH	KECAMATAN	KODE FASYANKES	PUSKESMAS	JUMLAH KK PENGGUNA				KK DENGAN AKSES TERHADAP FASILITAS SANITASI			
					AKSES BELUM LAYAK	%	BABS TERTUTUP	%	BABS TERBUKA	%	JUMLAH	%
1	2	3	4	5	14	15=12/5*100	16	17=14/5*100	18=5-6-8-10-12-14	19=16/5*100	20=6+8+10+12+14	21=18/5*100
1	190601	Manggar	19060200005	Manggar	0	0.00	0	0.00	0	0.00	13,126	100.00
2	190605	Damar	19060200006	Mengkubang	53	1.24	0	0.00	0	0.00	4,268	100.00
3	190602	Kelapa Kampit	19060200003	Kelapa Kampit	0	0.00	0	0.00	0	0.00	6,092	100.00
4	190604	Gantung	19060200007	Gantung	72	0.76	0	0.00	0	0.00	9,531	100.00
5	190606	Simpang Renggang	19060200004	Renggang	101	3.83	0	0.00	0	0.00	2,638	100.00
6	190607	Simpang Pesak	19060200002	Simpang Pesak	0	0.00	0	0.00	0	0.00	2,672	100.00
7	190603	Dendang	19060200001	Dendang	660	19.25	0	0.00	0	0.00	3,429	100.00
JUMLAH					886	2.12	0	0.00	0	0.00	41,756	100.00

Tabel 82

SANITASI TOTAL BERBASIS MASYARAKAT DAN RUMAH SEHAT MENURUT KECAMATAN DAN PUSKESMAS
KABUPATEN BELITUNG TIMUR
TAHUN 2024

NO	KODE WILAYAH	PUSKESMAS	KODE FASYANKES	KECAMATAN	JUMLAH DESA/ KELURAHAN	JUMLAH KK	SANITASI TOTAL BERBASIS MASYARAKAT (STBM)					
							KK STOP BABS (SBS)		KK CUCI TANGAN PAKAI SABUN (CTPS)		KK PENGELOLAAN AIR MINUM DAN MAKANAN RUMAH TANGGA (PAMMRT)	
							JUMLAH	%	JUMLAH	%	JUMLAH	%
1	2	3	4	5	6	7	8	9=6/5*100	10	11=8/5*100	12	13=10/5*100
1	190601	Manggar	19060200005	Manggar	9	13,126	13,126	100.00	10,680	81.37	10,680	81.37
2	190605	Damar	19060200006	Mengkubang	5	4,268	4,268	100.00	4,268	100.00	3,583	83.95
3	190602	Kelapa Kampit	19060200003	Kelapa Kampit	6	6,092	6,092	100.00	5,209	85.51	5,103	83.77
4	190604	Gantung	19060200007	Gantung	7	9,531	9,531	100.00	8,832	92.67	8,830	92.65
5	190606	Simpang Renggiang	19060200004	Renggiang	4	2,638	2,638	100.00	2,638	100.00	2,638	100.00
6	190607	Simpang Pesak	19060200002	Simpang Pesak	4	2,672	2,672	100.00	2,672	100.00	2,672	100.00
7	190603	Dendang	19060200001	Dendang	4	3,429	3,429	100.00	210	6.12	3,429	100.00
JUMLAH					39	41,756	41,756	100.00	34,509	82.64	36,935	88.45

Tabel 82 (lanj.)

NO	KODE WILAYAH	PUSKESMAS	KODE FASYANKES	KECAMATAN	SANITASI TOTAL BERBASIS MASYARAKAT (STBM)				
					KK PENGELOLAAN SAMPAH RUMAH TANGGA (PSRT)		KK PENGELOLAAN AIR LIMBAH DOMESTIK RUMAH TANGGA (PALDRT)		DESA/KELURAHAN 5 PILAR STBM
					JUMLAH	%	JUMLAH	%	JUMLAH
1	2	3	4	5	14	15=12/5*100	16	17=14/5*100	18= jika 100% SBS, Jika 75% (CTPS, PAMMRT dan PSRT) dan jika 30% PALDRT
1	190601	Manggar	19060200005	Manggar	3,977	30.30	3,024	23.04	1
2	190605	Damar	19060200006	Mengkubang	2,813	65.91	1,176	27.55	0
3	190602	Kelapa Kampit	19060200003	Kelapa Kampit	1,555	25.53	1,473	24.18	1
4	190604	Gantung	19060200007	Gantung	6,108	64.09	2,857	29.98	1
5	190606	Simpang Renggiang	19060200004	Renggiang	1,516	57.47	899	34.08	0
6	190607	Simpang Pesak	19060200002	Simpang Pesak	78	2.92	89	3.33	0
7	190603	Dendang	19060200001	Dendang	0	0.00	0	0.00	0
JUMLAH					16,047	38.43	9,518	22.79	3

Tabel 83

PERSENTASE TEMPAT DAN FASILITAS UMUM(TFU) YANG DILAKUKAN PENGAWASAN SESUAI STANDAR MENURUT KECAMATAN DAN
PUSKESMAS KABUPATEN BELITUNG TIMUR
TAHUN 2024

NO	KODE WILAYAH	KECAMATAN	KODE FASYANKE S	PUSKESMA S	TFU TERDAFTAR					TFU YANG DILAKUKAN PENGAWASAN SESUAI STANDAR (IKL)									
					SEKOLAH		PUSKESMA S	PASAR	TOTAL	SARANA PENDIDIKAN		PUSKESMA S		PASAR		TOTAL			
					SD/MI	SMP/MTs				SD/MI	SMP/MTs	Σ	%	Σ	%	Σ	%	Σ	%
					6	7	8	9	10	11	12	13	14	15	16	17	18	19	20
1	190601	Manggar	19060200005	Manggar	31	7	1	1	40	31	100.00	7	100.00	1	100.00	0	0.00	39	97.50
2	190605	Damar	19060200006	Mengkubang	10	2	1	1	14	10	100.00	2	100.00	0	0.00	0	0.00	12	85.71
3	190602	Kelapa Kampit	19060200003	Kelapa Kampit	17	4	1	1	23	17	100.00	4	100.00	1	100.00	1	100.00	23	100.00
4	190604	Gantung	19060200007	Gantung	20	6	1	1	28	19	95.00	6	100.00	1	100.00	1	100.00	27	96.43
5	190606	Simpang Renggiang	19060200004	Renggiang	8	2	1	0	11	8	100.00	2	100.00	0	0.00	0	0.00	10	90.91
6	190607	Simpang Pesak	19060200002	Simpang Pesak	10	2	1	0	13	10	100.00	2	100.00	1	100.00	0	0.00	13	100.00
7	190603	Dandang	19060200001	Dandang	10	2	1	0	13	10	100.00	2	100.00	1	100.00	0	0.00	13	100.00
JUMLAH					106	25	7	4	142	105	99.06	25	100.00	5	71.43	2	50.00	137	96.48

186

LAMPIRAN D. TABEL

Sumber: Subkoordinator Kesehatan Lingkungan, Kesehatan Kerja dan Olahraga

Tabel 84

PERSENTASE TEMPAT PENGELOLAAN PANGAN (TPP) YANG MEMENUHI SYARAT KESEHATAN MENURUT KECAMATAN
KABUPATEN BELITUNG TIMUR

NO	KODE WILAYAH	KECAMATAN	KODE FASYANKES	PUSKESMAS	JASA BOGA			RESTORAN			TPP TERTENTU			DEPOT AIR MINUM		
					TERDAFTAR	LAIK HSP		TERDAFTAR	LAIK HSP		TERDAFTAR	LAIK HSP		TERDAFTAR	LAIK HSP	
						JUMLAH	%		JUMLAH	%		JUMLAH	%		JUMLAH	%
1	2	3	4	5	6	7	8	9	10	11	12	13	14	15	16	17
1	190601	Manggar	19060200005	Manggar	18	5	27.78	3	3	100.00	0	0	0.00	72	49	68.06
2	190605	Damar	19060200006	Mengkubang	8	3	37.50	1	1	100.00	0	0	0.00	25	25	100.00
3	190602	Kelapa Kampit	19060200003	Kelapa Kampit	9	8	88.89	0	0	0.00	0	0	0.00	18	18	100.00
4	190604	Gantung	19060200007	Gantung	2	2	100.00	0	0	0.00	0	0	0.00	33	33	100.00
5	190606	Simpang Renggang	19060200004	Renggang	3	3	100.00	0	0	0.00	1	1	100.00	14	12	85.71
6	190607	Simpang Pesak	19060200002	Simpang Pesak	1	1	100.00	0	0	0.00	0	0	0.00	11	0	0.00
7	190603	Dandang	19060200001	Dandang	0	0	0.00	0	0	0.00	0	0	0.00	7	6	85.71
JUMLAH					41	22	53.66	4	4	100.00	1	1	100.00	180	143	79.44

Tabel 84 (lanj.)

NO	KODE WILAYAH	KECAMATAN	KODE FASYANKES	PUSKESMAS	RUMAH MAKAN			KELOMPOK GERAI PANGAN JAJANAN			SENTRA PANGAN JAJANAN/KANTIN			TPP MEMENUHI SYARAT		
					TERDAFTAR	LAIK HSP		TERDAFTAR	LAIK HSP		TERDAFTAR	LAIK HSP		TERDAFTAR	TTP Memenuhi Syarat	
						JUMLAH	%		JUMLAH	%		JUMLAH	%		JUMLAH	%
1	2	3	4	5	18	19	20	21	22	23	24	25	26	27	28	29
1	190601	Manggar	1906020005	Manggar	24	23	95.83	85	34	40.00	20	20	100.00	222	134	60.36
2	190605	Damar	1906020006	Mengkubang	19	6	31.58	44	36	81.82	18	14	77.78	115	85	73.91
3	190602	Kelapa Kampit	1906020003	Kelapa Kampit	10	10	100.00	0	0	0.00	5	5	100.00	42	41	97.62
4	190604	Gantung	1906020007	Gantung	9	9	100.00	4	4	100.00	25	25	100.00	73	73	100.00
5	190606	Simpang Renggiang	1906020004	Renggiang	2	2	100.00	6	3	50.00	11	9	81.82	37	30	81.08
6	190607	Simpang Pesak	1906020002	Simpang Pesak	3	0	0.00	0	0	0.00	12	12	100.00	27	13	48.15
7	190603	Dandang	1906020001	Dandang	6	6	100.00	0	0	0.00	0	0	0.00	13	12	92.31
JUMLAH					73	56	76.71	139	77	55.40	91	85	93.41	529	388	73.35

188

LAMPIRAN D. TABEL

Sumber: Subkoordinator Kesehatan Lingkungan, Kesehatan Kerja dan Olahraga

Bibliografi

- [1] Kementerian Kesehatan Republik Indonesia. *Peraturan Menteri Kesehatan Nomor 889/MENKES/PER/V/2011 tentang Registrasi, Izin Praktik dan Izin Kerja Tenaga Kefarmasian*. Berita Negara RI Tahun 2011 Nomor 322. Jakarta: Kementerian Kesehatan Republik Indonesia, 2011.
- [2] Kementerian Kesehatan Republik Indonesia. *Peraturan Menteri Kesehatan Nomor 75 Tahun 2014 Tentang Pusat Kesehatan Masyarakat*. Berita Negara RI Tahun 2014 Nomor 1676. Jakarta: Kementerian Kesehatan Republik Indonesia, 2014.
- [3] Kementerian Kesehatan Republik Indonesia. *Peraturan Menteri Kesehatan Nomor 31 Tahun 2016 tentang Perubahan Atas Peraturan Menteri Kesehatan Nomor 889/MENKES/PER/V/2011 tentang Registrasi, Izin Praktik dan Izin Kerja Tenaga Kefarmasian*. Berita Negara RI Tahun 2016 Nomor 1137. Jakarta: Kementerian Kesehatan Republik Indonesia, 2016.
- [4] Kementerian Kesehatan Republik Indonesia. *Peraturan Menteri Kesehatan Nomor 28 Tahun 2017 tentang Izin dan Penyelenggaraan Praktik Bidan*. Berita Negara RI Tahun 2017 Nomor 954. Jakarta: Kementerian Kesehatan Republik Indonesia, 2017.
- [5] Kementerian Kesehatan Republik Indonesia. *Peraturan Menteri Kesehatan Nomor 4 Tahun 2019 tentang Standar Teknis Pemenuhan Mutu Pelayanan Dasar Pada Standar Pelayanan Minimal Bidang Kesehatan*. Berita Negara RI Tahun 2019 Nomor 68. Jakarta: Kementerian Kesehatan Republik Indonesia, 2019.
- [6] Kementerian Kesehatan Republik Indonesia. *Petunjuk Teknis Penyusunan Profil Kesehatan Kabupaten/ Kota*. Jakarta: Kementerian Kesehatan Republik Indonesia, 2025.
- [7] Pemerintah Indonesia. *Undang-Undang Republik Indonesia Nomor 5 Tahun 2003 Tentang Pembentukan Kabupaten Bangka Selatan, Kabupaten Bangka Tengah, Kabupaten Bangka Barat, Dan Kabupaten Belitung Timur Di Provinsi Kepulauan Bangka Belitung*. Lembaran Negara RI Tahun 2003 Nomor 25. Jakarta: Kementerian Sekretariat Negara Republik Indonesia, 2003.
- [8] Pemerintah Indonesia. *Peraturan Pemerintah Republik Indonesia Nomor 2 Tahun 2018 Tentang Standar Pelayanan Minimal*. Lembaran Negara RI Tahun 2018 Nomor 2. Jakarta: Kementerian Sekretariat Negara Republik Indonesia, 2018.
- [9] Pemerintah Indonesia. *Undang-Undang Nomor 17 Tahun 2023 Tentang Kesehatan*. Lembaran Negara RI Tahun 2023 Nomor 105. Jakarta: Kementerian Sekretariat Negara Republik Indonesia, 2023.
- [10] Pemerintah Kabupaten Belitung Timur. *Peraturan Bupati Belitung Timur Nomor 40 Tahun 2021 Tentang Indikator Kinerja Utama Pemerintah Kabupaten Belitung Timur Tahun 2021-2026*. Berita Daerah Kabupaten Belitung Timur Tahun 2021 Nomor 40. Manggar: Sekretariat Daerah Kabupaten Belitung Timur, 2021.

Kolofon

Dokumen ini dibuat menggunakan perangkat lunak L^AT_EX 2_ε¹ dan ditatacetak menggunakan X L^AT_EX². Fonta utama yang digunakan adalah Roboto³. Seluruh grafik data dibuat menggunakan pustaka matplotlib⁴ di perangkat lunak Python⁵. Peta wilayah Belitung Timur dibuat menggunakan perangkat lunak QGIS⁶.

¹<https://www.latex-project.org>

²<http://xetex.sourceforge.net>

³<https://github.com/google/roboto/>

⁴<https://matplotlib.org>

⁵<https://www.python.org> ⁶<https://qgis.org>

LAMPIRAN PROSES GSBPM

I. REKOMENDASI BPS



**BADAN PUSAT STATISTIK
KABUPATEN BELITUNG TIMUR**

Komp. Perkantoran Terpadu Pemda Kabupaten Belitung Timur
Jl. Raya Gantung-Manggar, Dusun Manggarawan, Desa Padang,
Kecamatan Manggar, Kabupaten Belitung Timur, Prov. Kep. Bangka Belitung 33516.
Email: bps1906@bps.go.id; Website: <https://belitungtimurkab.bps.go.id/>



Manggar, 17 September 2025

Nomor : B-402/19060/OT.130/2025
Sifat : biasa
Lampiran : 1 (satu) set
Hal : Rekomendasi Kegiatan Statistik Sektoral

Yth. Kepala
Dinas Kesehatan Kabupaten Belitung Timur
di tempat

Sehubungan dengan pengajuan rekomendasi kegiatan statistik sektoral berikut:

judul : Kompilasi Data Kesehatan Kabupaten Belitung Timur
Penyelenggara : Dinas Kesehatan Kabupaten Belitung Timur

dan setelah memeriksa rancangan yang diajukan, maka kegiatan statistik tersebut:

Dinyatakan : **LAYAK**
dengan catatan evaluasi rancangan kegiatan statistik terlampir.

Identitas : **K-25.1906.009**
Rekomendasi : Identitas rekomendasi dicantumkan pada kuesioner/lembar kerja.

Demikian disampaikan. Atas perhatian dan kerja sama Bapak/Ibu, diucapkan terima kasih.

Kepala Badan Pusat Statistik
Kabupaten Belitung Timur



Dwi Widiyanto





**BADAN PUSAT STATISTIK
KABUPATEN BELITUNG TIMUR**

Komp. Perkantoran Terpadu Pemda Kabupaten Belitung Timur
Jl. Raya Gantung-Manggar, Dusun Manggarawan, Desa Padang,
Kecamatan Manggar, Kabupaten Belitung Timur, Prov. Kep. Bangka Belitung 33516.
Email: bps1906@bps.go.id; Website: <https://belitungtimurkab.bps.go.id/>



Lampiran Surat
Nomor : B-402/19060/OT.130/2025
Tanggal : 17 September 2025

Rekomendasi Rancangan Kegiatan Statistik

Judul	: Kompilasi Data Kesehatan Kabupaten Belitung Timur
Penyelenggara	: Dinas Kesehatan Kabupaten Belitung Timur
Resume	: https://romantik.web.bps.go.id/lihat-rekomendasi/K-25.1906.009
Rekomendasi	: <ol style="list-style-type: none">1. Rancangan kegiatan statistik telah diperiksa dan dinyatakan layak.2. Mohon dalam pelaksanaan kegiatan statistik, dapat mengikuti jadwal yang telah disampaikan dalam rancangan.3. Untuk menjaga kualitas data yang dihasilkan, diharapkan metode pemeriksaan kualitas data melalui supervisi dapat dijalankan dengan baik sesuai SOP Dinas Kesehatan Kabupaten Belitung Timur. Diharapkan dalam kegiatan pemeriksaan kualitas data, dilakukan pemeriksaan terkait penggunaan konsep dan definisi dari variabel yang dikumpulkan agar sesuai dengan yang disampaikan pada rancangan kegiatan statistik.4. Saran dalam penyajian data, variabel yang dikumpulkan dalam kegiatan ini bisa disajikan dengan berbagai klasifikasi seperti penyajian berdasarkan wilayah kecamatan.5. Penyelenggaraan kegiatan statistik merujuk pada <i>Generic Statistical Business Process Model (GSBPM)</i> yang berlaku secara internasional.<ol style="list-style-type: none">a. Penerapan GSBPM bertujuan agar data statistik yang dihasilkan berkualitas, tata kelola proses bisnis terdokumentasi, serta dapat menyediakan suatu kerangka penjaminan kualitas pada setiap tahap kegiatan.b. Tahapan GSBPM meliputi identifikasi kebutuhan, perancangan, pembangunan, pengumpulan, pengolahan, analisis, diseminasi, dan evaluasi. Tahapan kegiatan tersebut dapat diadaptasi dan disesuaikan dengan kegiatan statistik pada masing-masing instansi.6. Sebagai salah satu bentuk implementasi prinsip Satu Data Indonesia (SDI), metadata statistik harus disusun.<ol style="list-style-type: none">a. Metadata statistik memuat informasi mengenai pelaksanaan kegiatan statistik, variabel yang digunakan, dan indikator yang dihasilkan.b. Panduan penyusunan metadata statistik merujuk pada Peraturan BPS Nomor 5 Tahun 2020 tentang Petunjuk Teknis Metadata Statistik.7. Sesuai dengan Peraturan Pemerintah RI No. 51 Tahun 1999 tentang Penyelenggaraan Statistik, setelah kegiatan statistik selesai dilaksanakan, hasil penyelenggaraan kegiatan statistik tersebut diserahkan ke BPS dalam bentuk softcopy publikasi dan metadata paling lambat 30 (tiga puluh) hari setelah tanggal penyajian.



* Dokumen ini telah diterbitkan secara elektronik menggunakan sertifikat elektronik yang diterbitkan oleh Badan Sertifikasi Elektronik (BSrE), BSSN
* Print out kode QR di samping untuk menampilkan file asli

II. RANCANGAN KEGIATAN STATISTIK

Judul	Kompilasi Data Kesehatan Kabupaten Belitung Timur Tahun 2025
Cara Pengumpulan Data	Kompromin
Instansi	Dinas Kesehatan
Status	layak
Pemeriksaan Walidata	disetujui
Tanggal Dibuat	03 September 2025
Identitas Rekomendasi	K-25.1906.009
Nama	Agen Produsen Data Dinkes Beltim
Instansi	Dinas Kesehatan
Kategori Instansi	

Judul Kegiatan :
Kompilasi Data Kesehatan Kabupaten Belitung Timur

Tahun:
2025

Cara Pengumpulan Data:
Kompromin

I. PENYELENGGARA

1.2. Alamat Lengkap Instansi Penyelenggara:

Komplek Perkantoran Terpadu, Jalan Raya Manggar-Gantung, Dsn Manggarawan, Desa Padang, Kec Manggar

Telepon:

Faksimile:

Email:

dinkes@beltim.go.id

II. PENANGGUNG JAWAB

2.2. Penanggung Jawab Teknis (setingkat Eselon 3):

Nama:

Muhammad Ikhsan, SKM

Jabatan:

Sekretaris Dinas Kesehatan Kab. Belitung Timur

Alamat:

Jl. Manggar Gantung, Dsn. Manggarawan, Desa Padang, Kecamatan Manggar

Telepon:

081977780077

Faksimile:

Email:

dinkes@belitungtimurkab.go.id

III. PERENCANAAN DAN PERSIAPAN

3.1. Latar Belakang Kegiatan:

Penyediaan data kesehatan rutin untuk memberikan gambaran atau potret kesehatan secara komprehensif di wilayah kerja Dinas Kesehatan Kabupaten Belitung Timur. Data kesehatan tersebut berasal dari kompilasi data pelayanan kesehatan di Dinas Kesehatan Kabupaten Belitung Timur, serta Puskesmas dan Rumah sakit di wilayah Kabupaten Belitung Timur selama 1 tahun.

3.2. Tujuan Kegiatan:

informasi pembangunan kesehatan di Kabupaten Belitung Timur pada tahun 2024 yang akurat dan dapat dipertanggungjawabkan

3.3. Rencana Jadwal Kegiatan:

Kegiatan	Tanggal Mulai	Tanggal Selesai
A. Perencanaan/Persiapan	17 September 2025	19 September 2025
B. Pelaksanaan Lapangan	22 September 2025	30 September 2025
C. Pengolahan	01 Oktober 2025	30 Oktober 2025
D. Analisis	03 November 2025	21 November 2025
E. Penyajian	24 November 2025	28 November 2025

3.4. Variabel yang Dikumpulkan:

Nama Variabel	Definisi	Referensi Waktu
Jumlah fasilitas kesehatan	Jumlah fasilitas kesehatan	2024
Jumlah kunjungan pasien rawat jalan	Jumlah kunjungan pasien rawat jalan	2024

Jumlah kunjungan pasien rawat inap	Jumlah kunjungan pasien rawat inap	2024
Jumlah kunjungan pasien gangguan jiwa	Jumlah kunjungan pasien gangguan jiwa	2024
Jumlah rumah sakit dengan kemampuan pelayanan gawat darurat level 1	Jumlah rumah sakit dengan kemampuan pelayanan gawat darurat level 1	2024
Jumlah pasien keluar di rumah sakit	Jumlah pasien keluar di rumah sakit	2024
Jumlah pasien keluar mati di rumah sakit	Jumlah pasien keluar mati di rumah sakit	2024
Jumlah pasien keluar mati lebih dari 48 jam setelah dirawat di rumah sakit	Jumlah pasien keluar mati lebih dari 48 jam setelah dirawat di rumah sakit	2024
Jumlah tempat tidur di rumah sakit	Jumlah tempat tidur di rumah sakit	2024
Jumlah hari perawatan di rumah sakit	Jumlah hari perawatan di rumah sakit	2024
Jumlah lama dirawat di rumah sakit	Jumlah lama dirawat di rumah sakit	2024

Jumlah Puskesmas dengan ketersediaan obat esensial	Jumlah Puskesmas dengan ketersediaan obat esensial	2024
Jumlah ketersediaan obat esensial	Jumlah ketersediaan obat esensial	2024
Jumlah Puskesmas dengan ketersediaan vaksin imunisasi dasar lengkap	Jumlah Puskesmas dengan ketersediaan vaksin imunisasi dasar lengkap	2024
Jumlah posyandu	Jumlah posyandu	2024
Jumlah posyandu aktif	Banyaknya posyandu aktif yang meliputi posyandu dengan kegiatan pelayanan sebulan sekali atau lebih dan posyandu dengan kegiatan pelayanan dua bulan sekali atau lebih.	2024
Jumlah posbindu	Jumlah posbindu	2024
Jumlah dokter spesialis	Jumlah dokter spesialis	2024
Jumlah dokter	Banyaknya dokter, termasuk dokter spesialis (selain spesialis gigi) dan dokter umum di fasilitas kesehatan	2024

pada wilayah dan periode waktu tertentu.

Jumlah dokter gigi	Banyaknya dokter gigi, termasuk dokter spesialis gigi dan dokter gigi di fasilitas kesehatan pada wilayah dan periode waktu tertentu.	2024
Jumlah perawat	Jumlah perawat	2024
Jumlah bidan	Banyaknya tenaga kesehatan yang memiliki kewenangan berdasarkan kompetensi untuk melakukan pelayanan kesehatan ibu, pelayanan kesehatan anak, dan pelayanan kesehatan reproduksi perempuan dan keluarga berencana.	2024
Jumlah tenaga kesehatan masyarakat	Banyaknya tenaga kesehatan yang telah memenuhi kualifikasi bidang kesehatan masyarakat yang terdiri dari epidemiolog kesehatan, tenaga promosi kesehatan dan ilmu perilaku, pembimbing kesehatan kerja, tenaga administrasi dan kebijakan kesehatan, tenaga	2024

biostatistik dan kependudukan, serta tenaga kesehatan reproduksi dan keluarga sesuai dengan peraturan perundang-undangan yang berlaku.

Jumlah tenaga kesehatan lingkungan	Jumlah tenaga kesehatan lingkungan	2024
Jumlah tenaga gizi	Banyaknya tenaga kesehatan yang telah memenuhi kualifikasi bidang gizi yang terdiri dari nutrisianis dan dietisien sesuai dengan peraturan perundang-undangan yang berlaku.	2024
Jumlah tenaga biomedik	Jumlah tenaga biomedik	2024
Jumlah tenaga keterampilan fisik	Banyaknya tenaga kesehatan yang memiliki kompetensi dalam terapi fisik, mencakup fisioterapis, okupasi terapis, terapis wicara, dan akupunktur.	2024
Jumlah tenaga keteknisian medik	Jumlah tenaga keteknisian medik	2024
Jumlah apoteker	Jumlah apoteker	2024

Jumlah tenaga teknis kefarmasian	Banyaknya tenaga kesehatan yang melakukan pekerjaan kefarmasian yang terdiri atas apoteker dan tenaga teknis kefarmasian pada wilayah dan periode waktu tertentu.	2024
Jumlah tenaga penunjang	Jumlah tenaga penunjang	2024
Jumlah peserta jaminan kesehatan	Jumlah peserta jaminan kesehatan	2024
Alokasi anggaran kesehatan bersumber APBD	Alokasi anggaran kesehatan bersumber APBD	2024
Alokasi anggaran kesehatan bersumber APBN	Alokasi anggaran kesehatan bersumber APBN	2024
Jumlah kelahiran hidup	Jumlah kelahiran hidup	2024
Jumlah kelahiran mati	Jumlah kelahiran mati	2024
Jumlah kematian ibu	Banyaknya kejadian kematian perempuan pada saat hamil atau kematian dalam kurun waktu 42 hari sejak terminasi kehamilan tanpa memandang	2024

lamanya kehamilan atau tempat persalinan, yakni kematian yang disebabkan karena kehamilannya atau pengelolaannya, tetapi bukan karena sebab-sebab lain seperti kecelakaan, terjatuh dll.

Jumlah penyebab kematian ibu	Jumlah penyebab kematian ibu	2024
Jumlah pelayanan kesehatan ibu hamil K1	Jumlah pelayanan kesehatan ibu hamil K1	2024
Jumlah pelayanan kesehatan ibu hamil K4	Jumlah pelayanan kesehatan ibu hamil K4	2024
Jumlah pelayanan kesehatan ibu hamil K6	Jumlah pelayanan kesehatan ibu hamil K6	2024
Jumlah persalinan pada fasilitas pelayanan kesehatan	Jumlah persalinan pada fasilitas pelayanan kesehatan	2024
Jumlah pelayanan kesehatan ibu bersalin KF1	Jumlah pelayanan kesehatan ibu bersalin KF1	2024

Jumlah pelayanan kesehatan ibu bersalin KF lengkap	Jumlah pelayanan kesehatan ibu bersalin KF lengkap	2024
--	--	------

Jumlah ibu nifas mendapat vitamin A	Jumlah ibu nifas mendapat vitamin A	2024
-------------------------------------	-------------------------------------	------

Jumlah imunisasi Td ibu hamil	Jumlah imunisasi Td ibu hamil	2024
-------------------------------	-------------------------------	------

Jumlah imunisasi Td wanita usia subur tidak hamil	Jumlah imunisasi Td wanita usia subur tidak hamil	2024
---	---	------

Jumlah ibu hamil mendapat tablet tambah darah	Jumlah ibu hamil mendapat tablet tambah darah	2024
---	---	------

Jumlah peserta KB aktif metode kondom	Jumlah peserta KB aktif metode kondom	2024
---------------------------------------	---------------------------------------	------

Jumlah peserta KB aktif metode suntik	Jumlah peserta KB aktif metode suntik	2024
---------------------------------------	---------------------------------------	------

Jumlah peserta KB aktif metode pil	Jumlah peserta KB aktif metode pil	2024
------------------------------------	------------------------------------	------

Jumlah peserta KB aktif metode AKDR	Jumlah peserta KB aktif metode AKDR	2024
-------------------------------------	-------------------------------------	------

Jumlah peserta KB aktif metode MOP	Jumlah peserta KB aktif metode MOP	2024
------------------------------------	------------------------------------	------

Jumlah peserta KB aktif metode MOW	Jumlah peserta KB aktif metode MOW	2024
------------------------------------	------------------------------------	------

Jumlah peserta KB aktif metode implant	Jumlah peserta KB aktif metode implant	2024
--	--	------

Jumlah peserta KB aktif metode MAL	Jumlah peserta KB aktif metode MAL	2024
------------------------------------	------------------------------------	------

Jumlah peserta KB aktif terkena efek samping	Jumlah peserta KB aktif terkena efek samping	2024
--	--	------

Jumlah peserta KB aktif terkena komplikasi	Jumlah peserta KB aktif terkena komplikasi	2024
--	--	------

Jumlah peserta KB aktif metode gagal ber-KB	Jumlah peserta KB aktif metode gagal ber-KB	2024
---	---	------

Jumlah peserta KB aktif dropout ber-KB	Jumlah peserta KB aktif dropout ber-KB	2024
--	--	------

Jumlah PUS 4T pada peserta KB aktif	Jumlah PUS 4T pada peserta KB aktif	2024
-------------------------------------	-------------------------------------	------

Jumlah PUS ALKI pada peserta KB aktif	Jumlah PUS ALKI pada peserta KB aktif	2024
---------------------------------------	---------------------------------------	------

Jumlah peserta KB pasca salin metode kondom	Jumlah peserta KB pasca salin metode kondom	2024
---	---	------

Jumlah peserta KB pasca salin metode suntik	Jumlah peserta KB pasca salin metode suntik	2024
Jumlah peserta KB pasca salin metode pil	Jumlah peserta KB pasca salin metode pil	2024
Jumlah peserta KB pasca salin metode AKDR	Jumlah peserta KB pasca salin metode AKDR	2024
Jumlah peserta KB pasca salin metode MOP	Jumlah peserta KB pasca salin metode MOP	2024
Jumlah peserta KB pasca salin metode MOW	Jumlah peserta KB pasca salin metode MOW	2024
Jumlah peserta KB pasca salin metode Implant	Jumlah peserta KB pasca salin metode Implant	2024
Jumlah peserta KB pasca salin metode MAL	Jumlah peserta KB pasca salin metode MAL	2024
Jumlah komplikasi kebidanan	Jumlah komplikasi kebidanan	2024
Jumlah penyebab komplikasi kebidanan	Jumlah penyebab komplikasi kebidanan	2024
Jumlah komplikasi dalam kehamilan	Jumlah komplikasi dalam kehamilan	2024

Jumlah komplikasi dalam persalinan	Jumlah komplikasi dalam persalinan	2024
Jumlah komplikasi dalam masa nifas	Jumlah komplikasi dalam masa nifas	2024
Jumlah komplikasi pada neonatal	Jumlah komplikasi pada neonatal	2024
Jumlah penyebab komplikasi pada neonatal	Jumlah penyebab komplikasi pada neonatal	2024
Jumlah kematian neonatal	Jumlah kematian neonatal	2024
Jumlah kematian post neonatal	Jumlah kematian post neonatal	2024
Jumlah kematian bayi	Jumlah kematian bayi	2024
Jumlah kematian anak balita	Jumlah kematian anak balita	2024
Jumlah kematian balita	Banyaknya kejadian kematian yang terjadi pada penduduk berumur di bawah 5 tahun di suatu wilayah.	2024
Jumlah penyebab	Jumlah penyebab kematian neonatal	2024

kematian neonatal

Jumlah penyebab kematian post neonatal	Jumlah penyebab kematian post neonatal	2024
--	--	------

Jumlah penyebab kematian anak balita	Jumlah penyebab kematian anak balita	2024
--------------------------------------	--------------------------------------	------

Jumlah bayi baru lahir ditimbang	Jumlah bayi baru lahir ditimbang	2024
----------------------------------	----------------------------------	------

Jumlah bayi berat baru lahir rendah	Jumlah bayi berat baru lahir rendah	2024
-------------------------------------	-------------------------------------	------

Jumlah bayi prematur	Jumlah bayi prematur	2024
----------------------	----------------------	------

Jumlah kunjungan neonatal 1	Jumlah kunjungan neonatal 1	2024
-----------------------------	-----------------------------	------

Jumlah kunjungan neonatal lengkap	Jumlah kunjungan neonatal lengkap	2024
-----------------------------------	-----------------------------------	------

Jumlah bayi dilakukan screening hipotiroid kongenital	Jumlah bayi dilakukan screening hipotiroid kongenital	2024
---	---	------

Jumlah bayi mendapat inisiasi menyusui dini	Jumlah bayi mendapat inisiasi menyusui dini	2024
---	---	------

Jumlah bayi mendapat ASI eksklusif	Jumlah bayi mendapat ASI eksklusif	2024
------------------------------------	------------------------------------	------

Jumlah pelayanan kesehatan bayi	Jumlah pelayanan kesehatan bayi	2024
---------------------------------	---------------------------------	------

Jumlah desa UCI	Jumlah desa UCI	2024
-----------------	-----------------	------

Jumlah bayi diimunisasi HB0	Jumlah bayi diimunisasi HB0	2024
-----------------------------	-----------------------------	------

Jumlah bayi diimunisasi BCG	Jumlah bayi diimunisasi BCG	2024
-----------------------------	-----------------------------	------

Jumlah bayi diimunisasi DPT-HB-HIB3	Jumlah bayi diimunisasi DPT-HB-HIB3	2024
-------------------------------------	-------------------------------------	------

Jumlah bayi diimunisasi Polio4	Jumlah bayi diimunisasi Polio4	2024
--------------------------------	--------------------------------	------

Jumlah bayi diimunisasi Campak Rubela	Jumlah bayi diimunisasi Campak Rubela	2024
---------------------------------------	---------------------------------------	------

Jumlah bayi mendapat imunisasi dasar lengkap	Jumlah bayi mendapat imunisasi dasar lengkap	2024
--	--	------

Jumlah baduta diimunisasi DPT-HB-HIB4	Jumlah baduta diimunisasi DPT-HB-HIB4	2024
---------------------------------------	---------------------------------------	------

Jumlah baduta diimunisasi Campak Rubela 2	Jumlah baduta diimunisasi Campak Rubela 2	2024
---	---	------

Jumlah bayi mendapat vitamin A	Jumlah bayi mendapat vitamin A	2024
Jumlah anak balita mendapat vitamin A	Jumlah anak balita mendapat vitamin A	2024
Jumlah balita mendapat buku KIA	Jumlah balita mendapat buku KIA	2024
Jumlah balita dipantau tumbuh kembang	Jumlah balita dipantau tumbuh kembang	2024
Jumlah balita dilayani SDIDTK	Jumlah balita dilayani SDIDTK	2024
Jumlah balita dilayani MTBS	Jumlah balita dilayani MTBS	2024
Jumlah balita ditimbang	Jumlah balita ditimbang	2024
Jumlah balita kurang berat badan	Jumlah balita kurang berat badan	2024
Jumlah balita pendek	Jumlah balita pendek	2024
Jumlah balita gizi kurang	Jumlah balita gizi kurang	2024
Jumlah balita gizi buruk	Jumlah balita gizi buruk	2024
Jumlah siswa kelas 1 SD/ setingkat mendapat	Jumlah siswa kelas 1 SD/ setingkat mendapat pelayanan kesehatan	2024

elayanan kesehatan

Jumlah siswa kelas 7 SMP/ setingkat mendapat pelayanan kesehatan	Jumlah siswa kelas 7 SMP/ setingkat mendapat pelayanan kesehatan	2024
--	--	------

Jumlah siswa kelas 10 SMA/ setingkat mendapat pelayanan kesehatan	Jumlah siswa kelas 10 SMA/ setingkat mendapat pelayanan kesehatan	2024
---	---	------

Jumlah anak usia pendidikan dasar mendapat pelayanan kesehatan	Jumlah anak usia pendidikan dasar mendapat pelayanan kesehatan	2024
--	--	------

Jumlah SD/ setingkat mendapat pelayanan kesehatan	Jumlah SD/ setingkat mendapat pelayanan kesehatan	2024
---	---	------

Jumlah SMP/ setingkat mendapat pelayanan kesehatan	Jumlah SMP/ setingkat mendapat pelayanan kesehatan	2024
--	--	------

Jumlah SMA/ setingkat mendapat pelayanan kesehatan	Jumlah SMA/ setingkat mendapat pelayanan kesehatan	2024
--	--	------

Jumlah tumpatan/ penambalan gigi tetap	Jumlah tumpatan/ penambalan gigi tetap	2024
--	--	------

Jumlah pencabutan gigi tetap	Jumlah pencabutan gigi tetap	2024
------------------------------	------------------------------	------

Jumlah kasus gigi	Jumlah kasus gigi	2024
-------------------	-------------------	------

Jumlah kasus gigi dirujuk	Jumlah kasus gigi dirujuk	2024
---------------------------	---------------------------	------

Jumlah murid SD/ setingkat mendapat pemeriksaan gigi	Jumlah murid SD/ setingkat mendapat pemeriksaan gigi	2024
--	--	------

Jumlah murid SD/ setingkat perlu perawatan gigi	Jumlah murid SD/ setingkat perlu perawatan gigi	2024
---	---	------

Jumlah murid SD/ setingkat mendapat perawatan gigi	Jumlah murid SD/ setingkat mendapat perawatan gigi	2024
--	--	------

Jumlah penduduk usia 15-59 tahun mendapat pelayanan skrining kesehatan	Jumlah penduduk usia 15-59 tahun mendapat pelayanan skrining kesehatan	2024
--	--	------

Jumlah penduduk usia 15-59 tahun	Jumlah penduduk usia 15-59 tahun ditemukan	2024
----------------------------------	--	------

ditemukan memiliki resiko kesehatan	memiliki resiko kesehatan	
Jumlah calon pengantin mendapat pelayanan kesehatan	Jumlah calon pengantin mendapat pelayanan kesehatan	2024
Jumlah calon pengantin perempuan ditemukan anemia	Jumlah calon pengantin perempuan ditemukan anemia	2024
Jumlah calon pengantin perempuan ditemukan gizi kurang	Jumlah calon pengantin perempuan ditemukan gizi kurang	2024
Jumlah penduduk usia 60 tahun ke atas mendapat pelayanan skrining kesehatan	Jumlah penduduk usia 60 tahun ke atas mendapat pelayanan skrining kesehatan	2024
Jumlah puskesmas melaksanakan kegiatan pelayanan kesehatan keluarga	Jumlah puskesmas melaksanakan kegiatan pelayanan kesehatan keluarga	2024
Jumlah kasus TB	Banyaknya kasus TB baru dan kambuh (termasuk kasus TB pada orang yang	2024

hidup dengan HIV) yang muncul selama periode waktu tertentu per 100.000 penduduk.

Jumlah kasus TB pada anak usia 0-14 tahun	Jumlah kasus TB pada anak usia 0-14 tahun	2024
---	---	------

Jumlah kasus TB paru terkonfirmasi bakteriologis yang ditemukan dan diobati	Jumlah kasus TB paru terkonfirmasi bakteriologis yang ditemukan dan diobati	2024
---	---	------

Jumlah semua kasus TB yang ditemukan dan diobati	Jumlah semua kasus TB yang ditemukan dan diobati	2024
--	--	------

Jumlah kesembuhan TB paru	Jumlah kesembuhan TB paru	2024
---------------------------	---------------------------	------

Jumlah pengobatan lengkap TB	Jumlah pengobatan lengkap TB	2024
------------------------------	------------------------------	------

Jumlah keberhasilan pengobatan TB	Jumlah keberhasilan pengobatan TB	2024
-----------------------------------	-----------------------------------	------

Jumlah kematian selama pengobatan TB	Jumlah kematian selama pengobatan TB	2024
--------------------------------------	--------------------------------------	------

Jumlah balita batuk atau sukar nafas diberi tatalaksana standar	Jumlah balita batuk atau sukar nafas diberi tatalaksana standar	2024
---	---	------

Jumlah kasus pneumonia pada balita	Jumlah kasus pneumonia pada balita	2024
------------------------------------	------------------------------------	------

Jumlah kasus batuk bukan pneumonia ada balita	Jumlah kasus batuk bukan pneumonia ada balita	2024
---	---	------

Jumlah kasus HIV	Jumlah kasus HIV	2024
------------------	------------------	------

Jumlah ODHIV mendapat pengobatan	Jumlah ODHIV mendapat pengobatan	2024
----------------------------------	----------------------------------	------

Jumlah kasus diare semua umur	Jumlah kasus diare semua umur	2024
-------------------------------	-------------------------------	------

Jumlah kasus diare pada balita	Jumlah kasus diare pada balita	2024
--------------------------------	--------------------------------	------

Jumlah kasus diare semua umur mendapat oralit	Jumlah kasus diare semua umur mendapat oralit	2024
---	---	------

Jumlah kasus diare pada balita mendapat oralit	Jumlah kasus diare pada balita mendapat oralit	2024
--	--	------

Jumlah kasus diare pada balita mendapat zinc	Jumlah kasus diare pada balita mendapat zinc	2024
Jumlah deteksi dini Hepatitis B pada ibu hamil	Jumlah deteksi dini Hepatitis B pada ibu hamil	2024
Jumlah deteksi dini Hepatitis B pada ibu hamil dengan hasil reaktif	Jumlah deteksi dini Hepatitis B pada ibu hamil dengan hasil reaktif	2024
Jumlah bayi lahir dari ibu reaktif HBsAg	Jumlah bayi lahir dari ibu reaktif HBsAg	2024
Jumlah bayi lahir dari ibu reaktif HBsAg diberikan HBIG	Jumlah bayi lahir dari ibu reaktif HBsAg diberikan HBIG	2024
Jumlah kasus baru kusta kering/ PB	Jumlah kasus baru kusta kering/ PB	2024
Jumlah kasus baru kusta basah/ MB	Jumlah kasus baru kusta basah/ MB	2024
Jumlah kasus baru kusta cacat tingkat 0	Jumlah kasus baru kusta cacat tingkat 0	2024
Jumlah kasus baru kusta cacat tingkat 2	Jumlah kasus baru kusta cacat tingkat 2	2024

Jumlah kasus baru penderita kusta anak usia di bawah 15 tahun	Jumlah kasus baru penderita kusta anak usia di bawah 15 tahun	2024
---	---	------

Jumlah kasus baru penderita kusta anak usia di bawah 15 tahun cacat tingkat 2	Jumlah kasus baru penderita kusta anak usia di bawah 15 tahun cacat tingkat 2	2024
---	---	------

Jumlah kasus terdaftar kusta kering/ PB	Jumlah kasus terdaftar kusta kering/ PB	2024
---	---	------

Jumlah kasus terdaftar kusta basah/ MB	Jumlah kasus terdaftar kusta basah/ MB	2024
--	--	------

Jumlah penderita kusta kering/ PB selesai berobat	Jumlah penderita kusta kering/ PB selesai berobat	2024
---	---	------

Jumlah penderita kusta basah/ MB selesai berobat	Jumlah penderita kusta basah/ MB selesai berobat	2024
--	--	------

Jumlah kasus AFP non polio	Jumlah kasus AFP non polio	2024
----------------------------	----------------------------	------

Jumlah kasus difteri	Jumlah kasus difteri	2024
----------------------	----------------------	------

Jumlah kasus difteri meninggal	Jumlah kasus difteri meninggal	2024
--------------------------------	--------------------------------	------

Jumlah kasus pertussis	Jumlah kasus pertussis	2024
------------------------	------------------------	------

Jumlah kasus tetanus	Jumlah kasus tetanus	2024
----------------------	----------------------	------

Jumlah kasus tetanus meninggal	Jumlah kasus tetanus meninggal	2024
--------------------------------	--------------------------------	------

Jumlah kasus Hepatitis B	Jumlah kasus Hepatitis B	2024
--------------------------	--------------------------	------

Jumlah suspek campak	Jumlah suspek campak	2024
----------------------	----------------------	------

Jumlah KLB	Jumlah KLB	2024
------------	------------	------

Jumlah KLB ditangani kurang dari 24 jam	Jumlah KLB ditangani kurang dari 24 jam	2024
---	---	------

Jumlah desa/ kelurahan terdampak KLB	Jumlah desa/ kelurahan terdampak KLB	2024
--------------------------------------	--------------------------------------	------

Waktu terjadinya KLB	Waktu terjadinya KLB	2024
----------------------	----------------------	------

Jumlah penderita pada KLB	Jumlah penderita pada KLB	2024
---------------------------	---------------------------	------

Jumlah penderita pada KLB per kelompok umur	Jumlah penderita pada KLB per kelompok umur	2024
---	---	------

Jumlah kematian pada KLB	Jumlah kematian pada KLB	2024
--------------------------	--------------------------	------

Jumlah kasus DBD	Jumlah kasus DBD	2024
------------------	------------------	------

Jumlah kasus DBD meninggal	Jumlah kasus DBD meninggal	2024
----------------------------	----------------------------	------

Jumlah suspek malaria	Jumlah suspek malaria	2024
-----------------------	-----------------------	------

Jumlah konfirmasi laboratorium suspek malaria secara mikroskopis	Jumlah konfirmasi laboratorium suspek malaria secara mikroskopis	2024
--	--	------

Jumlah konfirmasi laboratorium suspek malaria secara RDT	Jumlah konfirmasi laboratorium suspek malaria secara RDT	2024
--	--	------

Jumlah kasus positif malaria	Jumlah kasus positif malaria	2024
------------------------------	------------------------------	------

Jumlah kasus positif malaria mendapat pengobatan standar	Jumlah kasus positif malaria mendapat pengobatan standar	2024
--	--	------

Jumlah penderita kasus positif malaria meninggal dunia	Jumlah penderita kasus positif malaria meninggal dunia	2024
--	--	------

Jumlah kasus krosis filariasis	Jumlah kasus krosis filariasis	2024
--------------------------------	--------------------------------	------

Jumlah penderita hipertensi mendapat pelayanan kesehatan	Jumlah penderita hipertensi mendapat pelayanan kesehatan	2024
--	--	------

Jumlah penderita DM mendapat pelayanan kesehatan	Jumlah penderita DM mendapat pelayanan kesehatan	2024
--	--	------

Jumlah pemeriksaan IVA pada WUS 30-50 tahun	Jumlah pemeriksaan IVA pada WUS 30-50 tahun	2024
---	---	------

Jumlah pemeriksaan sadanis pada WUS 30-50 tahun	Jumlah pemeriksaan sadanis pada WUS 30-50 tahun	2024
---	---	------

Jumlah IVA positif pada WUS 30-50 tahun	Jumlah IVA positif pada WUS 30-50 tahun	2024
---	---	------

Jumlah WUS 30-50 tahun dicurigai kanker leher rahim	Jumlah WUS 30-50 tahun dicurigai kanker leher rahim	2024
---	---	------

Jumlah krioterapi	Jumlah krioterapi	2024
-------------------	-------------------	------

Jumlah IVA positif dan curiga kanker leher rahim dirujuk	Jumlah IVA positif dan curiga kanker leher rahim dirujuk	2024
--	--	------

Jumlah tumor/benjolan pada sadanis	Jumlah tumor/benjolan pada sadanis	2024
------------------------------------	------------------------------------	------

Jumlah WUS 30-50 tahun	Jumlah WUS 30-50 tahun dicurigai kanker	2024
------------------------	---	------

dicurigai kanker payudara	payudara	
Jumlah WUS 30-50 tahun dicurigai tumor dan kanker payudara dirujuk	Jumlah WUS 30-50 tahun dicurigai tumor dan kanker payudara dirujuk	2024
Jumlah pelayanan kesehatan penderita skizofrenia	Jumlah pelayanan kesehatan penderita skizofrenia	2024
Jumlah pelayanan kesehatan penderita psikotik akut	Jumlah pelayanan kesehatan penderita psikotik akut	2024
Jumlah sarana air minum diperiksa	Jumlah sarana air minum diperiksa	2024
Jumlah KK akses sanitasi aman	Jumlah KK akses sanitasi aman	2024
Jumlah KK akses sanitasi layak	Jumlah KK akses sanitasi layak	2024
Jumlah KK melakukan CTPS	Jumlah KK melakukan CTPS	2024
Jumlah KK melakukan PAMMRT	Jumlah KK melakukan PAMMRT	2024
Jumlah KK melakukan PSRT	Jumlah KK melakukan PSRT	2024

Jumlah KK melakukan PLCRT	Jumlah KK melakukan PLCRT	2024
---------------------------	---------------------------	------

Jumlah KK melakukan PKURT	Jumlah KK melakukan PKURT	2024
---------------------------	---------------------------	------

Jumlah pasar terdaftar	Jumlah pasar terdaftar	2024
------------------------	------------------------	------

Jumlah SD dilakukan IKL	Jumlah SD dilakukan IKL	2024
-------------------------	-------------------------	------

Jumlah SMP dilakukan IKL	Jumlah SMP dilakukan IKL	2024
--------------------------	--------------------------	------

Jumlah Puskesmas dilakukan IKL	Jumlah Puskesmas dilakukan IKL	2024
--------------------------------	--------------------------------	------

Jumlah pasar dilakukan IKL	Jumlah pasar dilakukan IKL	2024
----------------------------	----------------------------	------

Jumlah tempat jasa boga	Jumlah tempat jasa boga	2024
-------------------------	-------------------------	------

Jumlah tempat jasa boga laik HSP	Jumlah tempat jasa boga laik HSP	2024
----------------------------------	----------------------------------	------

Jumlah tempat restoran	Jumlah tempat restoran	2024
------------------------	------------------------	------

Jumlah tempat restoran laik HSP	Jumlah tempat restoran laik HSP	2024
---------------------------------	---------------------------------	------

Jumlah tempat TPP tertentu	Jumlah tempat TPP tertentu	2024
----------------------------	----------------------------	------

Jumlah tempat TPP tertentu laik HSP	Jumlah tempat TPP tertentu laik HSP	2024
Jumlah tempat depot air minum	Jumlah tempat depot air minum	2024
Jumlah tempat depot air minum laik HSP	Jumlah tempat depot air minum laik HSP	2024
Jumlah tempat rumah makan	Jumlah tempat rumah makan	2024
Jumlah tempat rumah makan laik HSP	Jumlah tempat rumah makan laik HSP	2024
Jumlah tempat gerai pangan jajanan	Jumlah tempat gerai pangan jajanan	2024
Jumlah tempat gerai pangan jajanan laik HSP	Jumlah tempat gerai pangan jajanan laik HSP	2024
Jumlah tempat sentra pangan jajanan	Jumlah tempat sentra pangan jajanan	2024
Jumlah tempat sentra pangan jajanan laik HSP	Jumlah tempat sentra pangan jajanan laik HSP	2024
Luas wilayah kecamatan	Luas wilayah kecamatan	2024
Jumlah desa/kelurahan	Jumlah desa/kelurahan	2024
Jumlah penduduk	Banyaknya orang yang berdomisili di wilayah Negara	2024

Kesatuan Republik Indonesia selama 1 tahun atau lebih dan atau mereka yang berdomisili kurang dari 1 tahun tetapi bertujuan untuk menetap.

Jumlah rumah tangga	Banyaknya rumah tangga di suatu wilayah pada suatu waktu tertentu.	2024
Jumlah penduduk per kelompok umur	Jumlah penduduk per kelompok umur	2024
Jumlah penduduk melek huruf	Jumlah penduduk melek huruf	2024
Jumlah penduduk per pendidikan tertinggi yang ditamatkan	Jumlah penduduk per pendidikan tertinggi yang ditamatkan	2024

IV. DESAIN KEGIATAN

4.1. Kegiatan Ini Dilakukan:

Berulang

4.2. Frekuensi Penyelenggaraan:

Tahunan

4.4. Cakupan Wilayah Pengumpulan Data:

Sebagian Wilayah Indonesia

4.5. Wilayah Kegiatan:

4.6. Metode Pengumpulan Data:

- Pengumpulan Data Sekunder

4.7. Sarana Pengumpulan Data:

- Lainnya : Pengumpulan data administratif

VI. PENGUMPULAN DATA

6.1. Apakah Melakukan Uji Coba (Pilot Study)?

Tidak

6.6. Metode Pemeriksaan Kualitas Pengumpulan Data:

- Supervisi

VII. PENGOLAHAN DAN ANALISIS

7.1. Tahapan Pengolahan Data:

Penyuntingan (Editing): Ya

Penyandian (Coding): Tidak

Data Entry: Ya

Penyahihan (Validasi): Ya

7.2. Metode Analisis:

Analisis Deskriptif

7.3. Unit Analisis:

- Lainnya : Dinas Kesehatan

7.4. Tingkat Penyajian Hasil Analisis:

- Kabupaten Atau Kota
- Lainnya : Dinas Kesehatan Kabupaten Belitung Timur

VIII. DISEMINASI HASIL

tercetak (Hardcopy): Ya
Digital (Softcopy): Ya
Data Mikro: Tidak

III. STANDAR DATA STATISTIK (BPS)

Beranda > Daftar Usulan MS-Keg > Detail MG-Keg

← **Detail Metadata Kegiatan Kompilasi Data Kesehatan Kabupaten Belitung Timur** + Tambah MS-Variabel

Dinas Kesehatan Kabupaten Belitung Timur

Metadata Statistik Kegiatan Metadata Statistik Variabel 15 Metadata Statistik Indikator 13

No.	Nama Variabel	Alias	Referensi SDS	Produsen Data	Pelapor	Tanggal Diajukan	Status	Aksi
1	Jumlah Tenaga Keteniknisan Medis	-	Tidak	Dinas Kesehatan Kabupaten Belitung Timur	IrsyadInnas	18 Desember 2025	Disetujui	👁️ ✎️ ✕
2	Jumlah Tenaga Kesehatan Lingkungan	-	Tidak	Dinas Kesehatan Kabupaten Belitung Timur	IrsyadInnas	18 Desember 2025	Disetujui	👁️ ✎️ ✕
3	Jumlah Kematian Ibu	-	Tidak	Dinas Kesehatan Kabupaten Belitung Timur	IrsyadInnas	18 Desember 2025	Disetujui	👁️ ✎️ ✕
4	Jumlah kunjungan pasien rawat Inap	-	Tidak	Dinas Kesehatan Kabupaten Belitung Timur	IrsyadInnas	18 Desember 2025	Disetujui	👁️ ✎️ ✕
5	Jumlah kunjungan pasien rawat Jalan	-	Tidak	Dinas Kesehatan Kabupaten Belitung Timur	IrsyadInnas	17 Desember 2025	Disetujui	👁️ ✎️ ✕
6	Jumlah Dokter Gigi	-	Tidak	Dinas Kesehatan Kabupaten Belitung Timur	IrsyadInnas	17 Desember 2025	Disetujui	👁️ ✎️ ✕
7	Jumlah Dokter	-	Tidak	Dinas Kesehatan Kabupaten Belitung Timur	IrsyadInnas	17 Desember 2025	Disetujui	👁️ ✎️ ✕
8	Jumlah Kelahiran Hidup	-	Tidak	Dinas Kesehatan Kabupaten Belitung Timur	IrsyadInnas	17 Desember 2025	Disetujui	👁️ ✎️ ✕
9	Jumlah Kematian Bayi	-	Tidak	Dinas Kesehatan Kabupaten Belitung Timur	IrsyadInnas	17 Desember 2025	Disetujui	👁️ ✎️ ✕
10	Jumlah Tenaga Kebidanan	-	Tidak	Dinas Kesehatan Kabupaten Belitung Timur	IrsyadInnas	17 Desember 2025	Disetujui	👁️ ✎️ ✕
11	Jumlah Ibu hamil mendapat tabiet tambah darah	-	Tidak	Dinas Kesehatan Kabupaten Belitung Timur	IrsyadInnas	17 Desember 2025	Disetujui	👁️ ✎️ ✕
12	Jumlah Posyandu	-	Tidak	Dinas Kesehatan Kabupaten Belitung Timur	IrsyadInnas	17 Desember 2025	Disetujui	👁️ ✎️ ✕
13	Jumlah Penduduk	-	Tidak	Dinas Kesehatan Kabupaten Belitung Timur	IrsyadInnas	11 Desember 2025	Disetujui	👁️ ✎️ ✕
14	Jenis Kelamin	-	Ya	Dinas Kesehatan Kabupaten Belitung Timur	IrsyadInnas	10 Desember 2025	Disetujui	👁️ ✎️ ✕
15	Jumlah Penduduk Berdasarkan Umur dan Jenis Kelamin	-	Ya	Dinas Kesehatan Kabupaten Belitung Timur	IrsyadInnas	10 Desember 2025	Disetujui	👁️ ✎️ ✕

← **Detail Metadata Kegiatan Kompilasi Data Kesehatan Kabupaten Belitung Timur**

Dinas Kesehatan Kabupaten Belitung Timur

[+ Tambah MS-Indikator](#)

Metadata Statistik Kegiatan

Metadata Statistik Variabel 15

Metadata Statistik Indikator 13

No.	Nama Variabel	Referensi SDS	Produsen Data	Pelapor	Tanggal Diajukan	Status	Aksi
1	Jumlah Dokter	Ya	Dinas Kesehatan Kabupaten Belitung Timur	Irsyadinna	16 Desember 2025	Disetujui	
2	Jumlah Tenaga Kebidanan	Ya	Dinas Kesehatan Kabupaten Belitung Timur	Irsyadinna	11 Desember 2025	Disetujui	
3	Angka Kematian Neonatal	Ya	Dinas Kesehatan Kabupaten Belitung Timur	Irsyadinna	11 Desember 2025	Disetujui	
4	Angka Kematian Bayi (AKB) / Infant Mortality Rate (IMR)	Ya	Dinas Kesehatan Kabupaten Belitung Timur	Irsyadinna	11 Desember 2025	Disetujui	
5	Persentase Ibu Hamil yang Mengonsumsi Tablet Tambah Darah	Ya	Dinas Kesehatan Kabupaten Belitung Timur	Irsyadinna	11 Desember 2025	Disetujui	
6	Jumlah Tenaga Kebidanan	Ya	Dinas Kesehatan Kabupaten Belitung Timur	Irsyadinna	11 Desember 2025	Disetujui	
7	Jumlah Kunjungan Pasien Rumah Sakit	Ya	Dinas Kesehatan Kabupaten Belitung Timur	Irsyadinna	11 Desember 2025	Disetujui	
8	Jumlah Kematian Ibu	Ya	Dinas Kesehatan Kabupaten Belitung Timur	Irsyadinna	11 Desember 2025	Disetujui	
9	Jumlah Tenaga Gizi	Ya	Dinas Kesehatan Kabupaten Belitung Timur	Irsyadinna	11 Desember 2025	Disetujui	
10	Jumlah Rumah Sakit	Ya	Dinas Kesehatan Kabupaten Belitung Timur	Irsyadinna	11 Desember 2025	Disetujui	
11	Jumlah Tenaga Keperawatan	Ya	Dinas Kesehatan Kabupaten Belitung Timur	Irsyadinna	11 Desember 2025	Disetujui	
12	Jumlah Dokter Gigi	Ya	Dinas Kesehatan Kabupaten Belitung Timur	Irsyadinna	11 Desember 2025	Disetujui	
13	Jumlah Posyandu	Ya	Dinas Kesehatan Kabupaten Belitung Timur	Irsyadinna	11 Desember 2025	Disetujui	

IV. METADATA STATISTIK (MS)

- Metadata Statistik Kegiatan (MS-KEG)

Beranda > Daftar Usulan MS-keg > Detail MS-keg

← **Detail Metadata Kegiatan Kompilasi Data Kesehatan Kabupaten Belitung Timur**
Dinas Kesehatan Kabupaten Belitung Timur

Metadata Statistik Kegiatan | Metadata Statistik Variabel 15 | Metadata Statistik Indikator 13

ID 83659 | Pelapor Oktapiani | Tanggal Usulan 13 Oktober 2025

Judul Kegiatan :
Kompilasi Data Kesehatan Kabupaten Belitung Timur

Tahun:
2025

Cara Pengumpulan Data:
Kompilasi Produk Administrasi

Sektor Kegiatan:
Kesehatan

I. PENYELENGGARA

1.1. Instansi Penyelenggara:
Dinas Kesehatan Kabupaten Belitung Timur

1.2. Alamat Lengkap Instansi Penyelenggara:
Komplek Perkantoran Terpadu, Jalan Raya Manggar-gantung, Dsn Manggarawan, Desa Padang, Kec Manggar

Telepon: 0 **Faksimile:** 0 **Email:** dinkes@belitim.go.id

II. PENANGGUNG JAWAB

2.1. Unit Eselon Penanggung Jawab:

Eselon 1: - **Eselon 2:** Ns. Dianita Fitriani, M.kep

2.2. Penanggung Jawab Teknis (setingkat Eselon 3):

Nama: Muhammad Ikhsan, Skm
Jabatan: Sekretaris Dinas Kesehatan Kab. Belitung Timur
Alamat: Jl. Manggar Gantung, Dsn. Manggarawan, Desa Padang, Kecamatan Manggar
Telepon: 081977780077 **Faksimile:** - **Email:** dinkes@belitungtimurkab.go.id

III. PERENCANAAN DAN PERSIAPAN

3.1. Latar Belakang Kegiatan:
Penyediaan Data Kesehatan Rutin Untuk Memberikan Gambaran Atau Potret Kesehatan Secara Komprehensif Di Wilayah Kerja Dinas Kesehatan Kabupaten Belitung Timur. Data Kesehatan Tersebut Berasal Dari Kompilasi Data Pelayanan Kesehatan Di Dinas Kesehatan Kabupaten Belitung Timur, Serta Puskesmas Dan Rumah Sakit Di Wilayah Kabupaten Belitung Timur Selama 1 Tahun.

3.2. Tujuan Kegiatan:
Publikasi Data Dan Informasi Kesehatan Yang Kompeherensif, Sehingga Dapat Menyediakan Data Dan Informasi Pembangunan Kesehatan Di Kabupaten Belitung Timur Pada Tahun 2024 Yang Akurat Dan Dapat Dipertanggungjawabkan

3.3. Rencana Jadwal Kegiatan:

	Tanggal Mulai	Tanggal Selesai
A. Perencanaan		
1. Perencanaan Kegiatan	17 September 2025	19 September 2025
2. Desain	17 September 2025	19 September 2025
B. Pengumpulan		
3. Pengumpulan Data	22 September 2025	30 September 2025
C. Pemeriksaan		

	Tanggal Mulai	Tanggal Selesai
4. Pengolahan Data	01 Oktober 2025	30 Oktober 2025
D. Penyebarluasan		
5. Analisis	03 November 2025	21 November 2025
6. Diseminasi Hasil	24 November 2025	28 November 2025
7. Evaluasi	01 Desember 2025	04 Desember 2025

3.4. Variabel (Karakteristik) yang Dikumpulkan:

No	Nama Variabel (Karakteristik)	Konsep	Definisi	Referensi Waktu (periode Enumerasi)
1.	Jumlah fasilitas kesehatan	Faskes	Jumlah fasilitas kesehatan	2024
2.	Jumlah kunjungan pasien rawat jalan	Kunjungan pasien	Jumlah kunjungan pasien rawat jalan	2024
3.	Jumlah kunjungan pasien rawat inap	Kunjungan pasien	Jumlah kunjungan pasien rawat inap	2024
4.	Jumlah kunjungan pasien gangguan jiwa	Kunjunga pasien	Jumlah kunjungan pasien gangguan jiwa	2024
5.	Jumlah rumah sakit dengan kemampuan pelayanan gawat darurat level 1	Kemampuan pelayanan	Jumlah rumah sakit dengan kemampuan pelayanan gawat darurat level 1	2024
6.	Jumlah pasien keluar di rumah sakit	Pasien keluar	Jumlah pasien keluar di rumah sakit	2024
7.	Jumlah pasien keluar mati di rumah sakit	Pasien keluar mati	Jumlah pasien keluar mati di rumah sakit	2024
8.	Jumlah pasien keluar mati lebih dari 48 jam setelah dirawat di rumah sakit	Pasien keluar mati lebih dari 48 jam	Jumlah pasien keluar mati lebih dari 48 jam setelah dirawat di rumah sakit	2024
9.	Jumlah tempat tidur di rumah sakit	Tempat tidur	Jumlah tempat tidur di rumah sakit	2024
10.	Jumlah hari perawatan di rumah sakit	Perawatan	Jumlah hari perawatan di rumah sakit	2024
11.	Jumlah lama dirawat di rumah sakit	Dirawat	Jumlah lama dirawat di rumah sakit	2024
12.	Jumlah Puskesmas dengan ketersediaan obat esensial	Ketersediaan obat	Jumlah Puskesmas dengan ketersediaan obat esensial	2024
13.	Jumlah ketersediaan obat esensial	Ketersediaan obat	Jumlah ketersediaan obat esensial	2024
14.	Jumlah Puskesmas dengan ketersediaan vaksin imunisasi dasar lengkap	Ketersediaan vaksin	Jumlah Puskesmas dengan ketersediaan vaksin imunisasi dasar lengkap	2024
15.	Jumlah posyandu	Posyandu	Banyaknya suatu upaya kesehatan bersumber daya masyarakat yang bertujuan mempercepat penurunan angka kematian ibu dan bayi	2024
16.	Jumlah posyandu aktif	Posyandu aktif	Banyaknya posyandu aktif yang meliputi posyandu dengan kegiatan pelayanan sebulan sekali atau lebih dan posyandu dengan kegiatan pelayanan dua bulan sekali atau lebih.	2024
17.	Jumlah posbindu	Posbindu	Jumlah posbindu	2024
18.	Jumlah dokter spesialis	Dokter spesialis	Jumlah dokter spesialis	2024
19.	Jumlah dokter	Dokter	Banyaknya lulusan pendidikan kedokteran yang ahli dalam hal penyakit dan pengobatan	2024
20.	Jumlah dokter gigi	Dokter gigi	Banyaknya lulusan pendidikan kedokteran yang ahli dalam hal penyakit dan pengobatan gigi	2024
21.	Jumlah perawat	Perawat	Jumlah perawat	2024
22.	Jumlah bidan	Bidan	Banyaknya tenaga kesehatan yang memiliki kewenangan berdasarkan kompetensi untuk melakukan pelayanan kesehatan ibu, pelayanan kesehatan anak, dan pelayanan kesehatan reproduksi perempuan dan keluarga berencana.	2024

No	Nama Variabel (Karakteristik)	Konsep	Definisi	Referensi Waktu (periode Enumerasi)
23.	Jumlah tenaga kesehatan masyarakat	Tenaga kesehatan	Banyaknya tenaga kesehatan yang telah memenuhi kualifikasi bidang kesehatan masyarakat yang terdiri dari epidemiolog kesehatan, tenaga promosi kesehatan dan ilmu perilaku, pembimbing kesehatan kerja, tenaga administrasi dan kebijakan kesehatan, tenaga biostatistik dan kependudukan, serta tenaga kesehatan reproduksi dan keluarga sesuai dengan peraturan perundang-undangan yang berlaku.	2024
24.	Jumlah tenaga kesehatan lingkungan	Tenaga kesehatan	Banyaknya tenaga kesehatan yang memenuhi kualifikasi bidang kesehatan lingkungan, mencakup tenaga lingkungan, entomolog kesehatan, dan mikrobiolog kesehatan	2024
25.	Jumlah tenaga gizi	Tenaga gizi	Banyaknya tenaga kesehatan yang telah memenuhi kualifikasi bidang gizi yang terdiri dari nutritionis dan dietisien sesuai dengan peraturan perundang-undangan yang berlaku.	2024
26.	Jumlah tenaga biomedik	Tenaga biomedik	Jumlah tenaga biomedik	2024
27.	Jumlah tenaga keterampilan fisik	Tenaga terapi	Banyaknya tenaga kesehatan yang memiliki kompetensi dalam terapi fisik, mencakup fisioterapis, okupasi terapis, terapis wicara, dan akupunktur.	2024
28.	Jumlah tenaga keteknisian medik	Tenaga teknis	Banyaknya tenaga kesehatan yang memiliki kompetensi keteknisian medis, mencakup perekam medis dan informasi kesehatan, teknik kardiovaskuler, teknis pelayanan darah, refraksionis optisien/optometris, teknis gigi, penata anestesi, terapis gigi dan mulut, dan audiologis	2024
29.	Jumlah apoteker	Apoteker	Jumlah apoteker	2024
30.	Jumlah tenaga teknis kefarmasian	Tenaga teknis	Banyaknya tenaga kesehatan yang melakukan pekerjaan kefarmasian yang terdiri atas apoteker dan tenaga teknis kefarmasian pada wilayah dan periode waktu tertentu.	2024
31.	Jumlah tenaga penunjang	Tenaga penunjang	Jumlah tenaga penunjang	2024
32.	Jumlah peserta jaminan kesehatan	Peserta Jamkes	Jumlah peserta jaminan kesehatan	2024
33.	Alokasi anggaran kesehatan bersumber APBD	Anggaran kesehatan	Alokasi anggaran kesehatan bersumber APBD	2024
34.	Alokasi anggaran kesehatan bersumber APBN	Anggaran kesehatan	Alokasi anggaran kesehatan bersumber APBN	2024
35.	Jumlah kelahiran hidup	Kelahiran hidup	Banyaknya kelahiran bayi yang pada waktu dilahirkan menunjukkan tanda-tanda kehidupan seperti bernafas, menangis, dan berdetaknya jantung, meskipun hanya muncul beberapa saat setelah kelahiran.	2024
36.	Jumlah kelahiran mati	Kelahiran mati	Jumlah kelahiran mati	2024
37.	Jumlah kematian ibu	Kematian ibu	Banyaknya kejadian kematian perempuan pada saat hamil atau kematian dalam kurun waktu 42 hari sejak terminasi kehamilan tanpa memandang lamanya kehamilan atau tempat persalinan, yakni kematian yang disebabkan karena kehamilannya atau pengelolaannya, tetapi bukan karena sebab-sebab lain seperti kecelakaan, terjatuh dll.	2024
38.	Jumlah penyebab kematian ibu	Penyebab kematian ibu	Jumlah penyebab kematian ibu	2024
39.	Jumlah pelayanan kesehatan ibu hamil K1	Pelayanan kesehatan ibu hamil	Jumlah pelayanan kesehatan ibu hamil K1	2024
40.	Jumlah pelayanan kesehatan ibu hamil K4	Pelayanan kesehatan ibu hamil	Jumlah pelayanan kesehatan ibu hamil K4	2024
41.	Jumlah pelayanan kesehatan ibu hamil K6	Pelayanan kesehatan ibu hamil	Jumlah pelayanan kesehatan ibu hamil K6	2024

No	Nama Variabel (Karakteristik)	Konsep	Definisi	Referensi Waktu (periode Enumerasi)
42.	Jumlah persalinan pada fasilitas pelayanan kesehatan	Persalinan	Jumlah persalinan pada fasilitas pelayanan kesehatan	2024
43.	Jumlah pelayanan kesehatan ibu bersalin KFI	Pelayanan kesehatan ibu bersalin	Jumlah pelayanan kesehatan ibu bersalin KFI	2024
44.	Jumlah pelayanan kesehatan ibu bersalin KF lengkap	Pelayanan kesehatan ibu bersalin	Jumlah pelayanan kesehatan ibu bersalin KF lengkap	2024
45.	Jumlah ibu nifas mendapat vitamin A	Ibu nifas mendapat vitamin A	Jumlah ibu nifas mendapat vitamin A	2024
46.	Jumlah imunisasi Td ibu hamil	Imunisasi terhadap ibu hamil	Jumlah imunisasi Td ibu hamil	2024
47.	Jumlah imunisasi Td wanita usia subur tidak hamil	Imunisasi Terhadap wanita usia subur	Jumlah imunisasi Td wanita usia subur tidak hamil	2024
48.	Jumlah ibu hamil mendapat tablet tambah darah	Ibu hamil mendapat tablet tambah darah	Jumlah ibu hamil mendapat tablet tambah darah	2024
49.	Jumlah peserta KB aktif metode kondom	Peserta KB aktif metode kondom	Jumlah peserta KB aktif metode kondom	2024
50.	Jumlah peserta KB aktif metode suntik	Peserta KB aktif metode suntik	Jumlah peserta KB aktif metode suntik	2024
51.	Jumlah peserta KB aktif metode pil	Peserta KB aktif metode pil	Jumlah peserta KB aktif metode pil	2024
52.	Jumlah peserta KB aktif metode AKDR	Peserta KB aktif metode AKDR	Jumlah peserta KB aktif metode AKDR	2024
53.	Jumlah peserta KB aktif metode MOP	Peserta KB aktif metode MOP	Jumlah peserta KB aktif metode MOP	2024
54.	Jumlah peserta KB aktif metode MOW	Peserta KB aktif metode MOW	Jumlah peserta KB aktif metode MOW	2024
55.	Jumlah peserta KB aktif metode implant	Peserta KB aktif metode implant	Jumlah peserta KB aktif metode implant	2024
56.	Jumlah peserta KB aktif metode MAL	Peserta KB aktif metode MAL	Jumlah peserta KB aktif metode MAL	2024
57.	Jumlah peserta KB aktif terkena efek samping	Peserta KB aktif terkena efek samping	Jumlah peserta KB aktif terkena efek samping	2024
58.	Jumlah peserta KB aktif terkena komplikasi	Peserta KB aktif terkena komplikasi	Jumlah peserta KB aktif terkena komplikasi	2024
59.	Jumlah peserta KB aktif metode gagal ber-KB	Peserta KB aktif metode gagal ber-KB	Jumlah peserta KB aktif metode gagal ber-KB	2024
60.	Jumlah peserta KB aktif dropout ber-KB	Peserta KB aktif dropout ber-KB	Jumlah peserta KB aktif dropout ber-KB	2024
61.	Jumlah PUS 4T pada peserta KB aktif	PUS 4T	Jumlah PUS 4T pada peserta KB aktif	2024
62.	Jumlah PUS ALKI pada peserta KB aktif	PUS ALKI	Jumlah PUS ALKI pada peserta KB aktif	2024
63.	Jumlah peserta KB pasca salin metode kondom	Peserta KB pasca salin metode kondom	Jumlah peserta KB pasca salin metode kondom	2024
64.	Jumlah peserta KB pasca salin metode suntik	Peserta KB pasca salin metode suntik	Jumlah peserta KB pasca salin metode suntik	2024
65.	Jumlah peserta KB pasca salin metode pil	Peserta KB pasca salin metode pil	Jumlah peserta KB pasca salin metode pil	2024
66.	Jumlah peserta KB pasca salin metode AKDR	Peserta KB pasca salin metode AKDR	Jumlah peserta KB pasca salin metode AKDR	2024
67.	Jumlah peserta KB pasca salin metode MCP	Peserta KB pasca salin metode MCP	Jumlah peserta KB pasca salin metode MCP	2024
68.	Jumlah peserta KB pasca salin metode MOW	Peserta KB pasca salin metode MOW	Jumlah peserta KB pasca salin metode MOW	2024

No	Nama Variabel (Karakteristik)	Konsep	Definisi	Referensi Waktu (periode Enumerasi)
69.	Jumlah peserta KB pasca salin metode implant	Peserta KB pasca salin metode implant	Jumlah peserta KB pasca salin metode implant	2024
70.	Jumlah peserta KB pasca salin metode MAL	Peserta KB pasca salin metode MAL	Jumlah peserta KB pasca salin metode MAL	2024
71.	Jumlah komplikasi kebidanan	Komplikasi kebidanan	Jumlah komplikasi kebidanan	2024
72.	Jumlah penyebab komplikasi kebidanan	Penyebab komplikasi	Jumlah penyebab komplikasi kebidanan	2024
73.	Jumlah komplikasi dalam kehamilan	Komplikasi dalam kehamilan	Jumlah komplikasi dalam kehamilan	2024
74.	Jumlah komplikasi dalam persalinan	Komplikasi dalam persalinan	Jumlah komplikasi dalam persalinan	2024
75.	Jumlah komplikasi dalam masa nifas	Komplikasi dalam masa nifas	Jumlah komplikasi dalam masa nifas	2024
76.	Jumlah komplikasi pada neonatal	Komplikasi pada neonatal	Jumlah komplikasi pada neonatal	2024
77.	Jumlah penyebab komplikasi pada neonatal	Penyebab komplikasi	Jumlah penyebab komplikasi pada neonatal	2024
78.	Jumlah kematian neonatal	Kematian neonatal	Jumlah kematian neonatal	2024
79.	Jumlah kematian post neonatal	Kematian post neonatal	Jumlah kematian post neonatal	2024
80.	Jumlah kematian bayi	Kematian bayi	Jumlah kematian bayi	2024
81.	Jumlah kematian anak balita	Kematian anak balita	Jumlah kematian anak balita	2024
82.	Jumlah kematian balita	Kematian balita	Banyaknya kejadian kematian yang terjadi pada penduduk berumur di bawah 5 tahun di suatu wilayah.	2024
83.	Jumlah penyebab kematian neonatal	penyebab kematian neonatal	Jumlah penyebab kematian neonatal	2024
84.	Jumlah penyebab kematian post neonatal	penyebab kematian post neonatal	Jumlah penyebab kematian post neonatal	2024
85.	Jumlah penyebab kematian anak balita	penyebab kematian anak balita	Jumlah penyebab kematian anak balita	2024
86.	Jumlah bayi baru lahir ditimbang	bayi baru lahir ditimbang	Jumlah bayi baru lahir ditimbang	2024
87.	Jumlah bayi berat baru lahir rendah	bayi berat baru lahir rendah	Jumlah bayi berat baru lahir rendah	2024
88.	Jumlah bayi prematur	bayi prematur	Jumlah bayi prematur	2024
89.	Jumlah kunjungan neonatal 1	kunjungan neonatal 1	Jumlah kunjungan neonatal 1	2024
90.	Jumlah kunjungan neonatal lengkap	kunjungan neonatal lengkap	Jumlah kunjungan neonatal lengkap	2024
91.	Jumlah bayi dilakukan screening hipotiroid kongenital	screening hipotiroid kongenital	Jumlah bayi dilakukan screening hipotiroid kongenital	2024
92.	Jumlah bayi mendapat inisiasi menyusui dini	inisiasi menyusui dini	Jumlah bayi mendapat inisiasi menyusui dini	2024
93.	Jumlah bayi mendapat ASI eksklusif	ASI eksklusif	Jumlah bayi mendapat ASI eksklusif	2024
94.	Jumlah pelayanan kesehatan bayi	pelayanan kesehatan bayi	Jumlah pelayanan kesehatan bayi	2024
95.	Jumlah desa UCI	desa UCI	Jumlah desa UCI	2024
96.	Jumlah bayi dimunisasi HB0	bayi dimunisasi HB0	Jumlah bayi dimunisasi HB0	2024
97.	Jumlah bayi dimunisasi BCO	bayi dimunisasi BCO	Jumlah bayi dimunisasi BCO	2024
98.	Jumlah bayi dimunisasi DPT-HB-HIB3	bayi dimunisasi DPT-HB-HIB	Jumlah bayi dimunisasi DPT-HB-HIB3	2024

No	Nama Variabel (Karakteristik)	Konsep	Definisi	Referensi Waktu (periode Enumerasi)
99.	Jumlah bayi dimunisasi Polio4	bayi dimunisasi Polio4	Jumlah bayi dimunisasi Polio4	2024
100.	Jumlah bayi dimunisasi Campak Rubela	bayi dimunisasi Campak Rubela	Jumlah bayi dimunisasi Campak Rubela	2024
101.	Jumlah bayi mendapat imunisasi dasar lengkap	bayi mendapat imunisasi dasar lengkap	Jumlah bayi mendapat imunisasi dasar lengkap	2024
102.	Jumlah baduta dimunisasi DPT-HB-HIB4	baduta dimunisasi DPT-HB-HIB4	Jumlah baduta dimunisasi DPT-HB-HIB4	2024
103.	Jumlah baduta dimunisasi Campak Rubela 2	baduta dimunisasi Campak Rubela 2	Jumlah baduta dimunisasi Campak Rubela 2	2024
104.	Jumlah bayi mendapat vitamin A	bayi mendapat vitamin A	Jumlah bayi mendapat vitamin A	2024
105.	Jumlah anak balita mendapat vitamin A	anak balita mendapat vitamin A	Jumlah anak balita mendapat vitamin A	2024
106.	Jumlah balita mendapat buku KIA	balita mendapat buku KIA	Jumlah balita mendapat buku KIA	2024
107.	Jumlah balita dipantau tumbuh kembang	tumbuh kembang	Jumlah balita dipantau tumbuh kembang	2024
108.	Jumlah balita dilayani SDIDTK	balita dilayani SDIDTK	Jumlah balita dilayani SDIDTK	2024
109.	Jumlah balita dilayani MTBS	balita dilayani MTBS	Jumlah balita dilayani MTBS	2024
110.	Jumlah balita ditimbang	balita ditimbang	Jumlah balita ditimbang	2024
111.	Jumlah balita kurang berat badan	balita kurang berat badan	Jumlah balita kurang berat badan	2024
112.	Jumlah balita pendek	balita pendek	Jumlah balita pendek	2024
113.	Jumlah balita gizi kurang	balita gizi kurang	Jumlah balita gizi kurang	2024
114.	Jumlah balita gizi buruk	balita gizi buruk	Jumlah balita gizi buruk	2024
115.	Jumlah siswa kelas 1 SD/ setingkat mendapat pelayanan kesehatan	siswa kelas 1 SD/ setingkat mendapat pelayanan kesehatan	Jumlah siswa kelas 1 SD/ setingkat mendapat pelayanan kesehatan	2024
116.	Jumlah siswa kelas 7 SMP/ setingkat mendapat pelayanan kesehatan	siswa kelas 7 SMP/ setingkat mendapat pelayanan kesehatan	Jumlah siswa kelas 7 SMP/ setingkat mendapat pelayanan kesehatan	2024
117.	Jumlah siswa kelas 10 SMA/ setingkat mendapat pelayanan kesehatan	siswa kelas 10 SMA/ setingkat mendapat pelayanan kesehatan	Jumlah siswa kelas 10 SMA/ setingkat mendapat pelayanan kesehatan	2024
118.	Jumlah anak usia pendidikan dasar mendapat pelayanan kesehatan	anak usia pendidikan dasar mendapat pelayanan kesehatan	Jumlah anak usia pendidikan dasar mendapat pelayanan kesehatan	2024
119.	Jumlah SD/ setingkat mendapat pelayanan kesehatan	SD/ setingkat mendapat pelayanan kesehatan	Jumlah SD/ setingkat mendapat pelayanan kesehatan	2024
120.	Jumlah SMP/ setingkat mendapat pelayanan kesehatan	SMP/ setingkat mendapat pelayanan kesehatan	Jumlah SMP/ setingkat mendapat pelayanan kesehatan	2024
121.	Jumlah SMA/ setingkat mendapat pelayanan kesehatan	SMA/ setingkat mendapat pelayanan kesehatan	Jumlah SMA/ setingkat mendapat pelayanan kesehatan	2024
122.	Jumlah tumpatan/ penambalan gigi tetap	tumpatan/ penambalan gigi tetap	Jumlah tumpatan/ penambalan gigi tetap	2024

No	Nama Variabel (Karakteristik)	Konsep	Definisi	Referensi Waktu (periode Enumerasi)
123.	Jumlah pencabutan gigi tetap	pencabutan gigi tetap	Jumlah pencabutan gigi tetap	2024
124.	Jumlah kasus gigi	kasus gigi	Jumlah kasus gigi	2024
125.	Jumlah kasus gigi dirujuk	kasus gigi dirujuk	Jumlah kasus gigi dirujuk	2024
126.	Jumlah murid SD/ setingkat mendapat pemeriksaan gigi	murid SD/ setingkat mendapat pemeriksaan gigi	Jumlah murid SD/ setingkat mendapat pemeriksaan gigi	2024
127.	Jumlah murid SD/ setingkat perlu perawatan gigi	murid SD/ setingkat perlu perawatan gigi	Jumlah murid SD/ setingkat perlu perawatan gigi	2024
128.	Jumlah murid SD/ setingkat mendapat perawatan gigi	murid SD/ setingkat mendapat perawatan gigi	Jumlah murid SD/ setingkat mendapat perawatan gigi	2024
129.	Jumlah penduduk usia 15-59 tahun mendapat pelayanan skrining kesehatan	penduduk usia 15-59 tahun mendapat pelayanan skrining kesehatan	Jumlah penduduk usia 15-59 tahun mendapat pelayanan skrining kesehatan	2024
130.	Jumlah penduduk usia 15-59 tahun ditemukan memiliki resiko kesehatan	penduduk usia 15-59 tahun ditemukan memiliki resiko kesehatan	Jumlah penduduk usia 15-59 tahun ditemukan memiliki resiko kesehatan	2024
131.	Jumlah calon pengantin mendapat pelayanan kesehatan	calon pengantin mendapat pelayanan kesehatan	Jumlah calon pengantin mendapat pelayanan kesehatan	2024
132.	Jumlah calon pengantin perempuan ditemukan anemia	calon pengantin perempuan ditemukan anemia	Jumlah calon pengantin perempuan ditemukan anemia	2024
133.	Jumlah calon pengantin perempuan ditemukan gizi kurang	calon pengantin perempuan ditemukan gizi kurang	Jumlah calon pengantin perempuan ditemukan gizi kurang	2024
134.	Jumlah penduduk usia 60 tahun ke atas mendapat pelayanan skrining kesehatan	penduduk usia 60 tahun ke atas mendapat pelayanan skrining kesehatan	Jumlah penduduk usia 60 tahun ke atas mendapat pelayanan skrining kesehatan	2024
135.	Jumlah puskesmas melaksanakan kegiatan pelayanan kesehatan keluarga	puskesmas melaksanakan kegiatan pelayanan kesehatan keluarga	Jumlah puskesmas melaksanakan kegiatan pelayanan kesehatan keluarga	2024
136.	Jumlah kasus TB	kasus TB	Banyaknya kasus TB baru dan kambuh (termasuk kasus TB pada orang yang hidup dengan HIV) yang muncul selama periode waktu tertentu per 100.000 penduduk.	2024
137.	Jumlah kasus TB pada anak usia 0-14 tahun	kasus TB pada anak usia 0-14 tahun	Jumlah kasus TB pada anak usia 0-14 tahun	2024
138.	Jumlah kasus TB paru terkonfirmasi bakteriologis yang ditemukan dan diobati	kasus TB paru terkonfirmasi bakteriologis yang ditemukan dan diobati	Jumlah kasus TB paru terkonfirmasi bakteriologis yang ditemukan dan diobati	2024
139.	Jumlah semua kasus TB yang ditemukan dan diobati	kasus TB yang ditemukan dan diobati	Jumlah semua kasus TB yang ditemukan dan diobati	2024
140.	Jumlah kesembuhan TB paru	kesembuhan TB paru	Jumlah kesembuhan TB paru	2024
141.	Jumlah pengobatan lengkap TB	pengobatan lengkap TB	Jumlah pengobatan lengkap TB	2024
142.	Jumlah keberhasilan pengobatan TB	keberhasilan pengobatan TB	Jumlah keberhasilan pengobatan TB	2024
143.	Jumlah kematian selama pengobatan TB	kematian selama pengobatan TB	Jumlah kematian selama pengobatan TB	2024

No	Nama Variabel (Karakteristik)	Konsep	Definisi	Referensi Waktu (periode Enumerasi)
144.	Jumlah balita batuk atau sukar nafas diberi tataaksana standar	balita batuk atau sukar nafas diberi tataaksana standar	Jumlah balita batuk atau sukar nafas diberi tataaksana standar	2024
145.	Jumlah kasus pneumonia pada balita	kasus pneumonia pada balita	Jumlah kasus pneumonia pada balita	2024
146.	Jumlah kasus batuk bukan pneumonia ada balita	kasus batuk bukan pneumonia ada balita	Jumlah kasus batuk bukan pneumonia ada balita	2024
147.	Jumlah kasus HIV	kasus HIV	Jumlah kasus HIV	2024
148.	Jumlah ODHIV mendapat pengobatan	ODHIV mendapat pengobatan	Jumlah ODHIV mendapat pengobatan	2024
149.	Jumlah kasus diare semua umur	kasus diare semua umur	Jumlah kasus diare semua umur	2024
150.	Jumlah kasus diare pada balita	kasus diare pada balita	Jumlah kasus diare pada balita	2024
151.	Jumlah kasus diare semua umur mendapat oralit	kasus diare semua umur mendapat oralit	Jumlah kasus diare semua umur mendapat oralit	2024
152.	Jumlah kasus diare pada balita mendapat oralit	kasus diare pada balita mendapat oralit	Jumlah kasus diare pada balita mendapat oralit	2024
153.	Jumlah kasus diare pada balita mendapat zinc	kasus diare pada balita mendapat zinc	Jumlah kasus diare pada balita mendapat zinc	2024
154.	Jumlah deteksi dini Hepatitis B pada ibu hamil	deteksi dini Hepatitis B pada ibu hamil	Jumlah deteksi dini Hepatitis B pada ibu hamil	2024
155.	Jumlah deteksi dini Hepatitis B pada ibu hamil dengan hasil reaktif	deteksi dini Hepatitis B pada ibu hamil dengan hasil reaktif	Jumlah deteksi dini Hepatitis B pada ibu hamil dengan hasil reaktif	2024
156.	Jumlah bayi lahir dari ibu reaktif HBsAg	bayi lahir dari ibu reaktif HBsAg	Jumlah bayi lahir dari ibu reaktif HBsAg	2024
157.	Jumlah bayi lahir dari ibu reaktif HBsAg diberikan HBIG	bayi lahir dari ibu reaktif HBsAg diberikan HBIG	Jumlah bayi lahir dari ibu reaktif HBsAg diberikan HBIG	2024
158.	Jumlah kasus baru kusta kering/ PB	kasus baru kusta kering/ PB	Jumlah kasus baru kusta kering/ PB	2024
159.	Jumlah kasus baru kusta basah/ MB	kasus baru kusta basah/ MB	Jumlah kasus baru kusta basah/ MB	2024
160.	Jumlah kasus baru kusta cacat tingkat 0	kasus baru kusta cacat tingkat 0	Jumlah kasus baru kusta cacat tingkat 0	2024
161.	Jumlah kasus baru kusta cacat tingkat 2	kasus baru kusta cacat tingkat 2	Jumlah kasus baru kusta cacat tingkat 2	2024
162.	Jumlah kasus baru penderita kusta anak usia di bawah 15 tahun	kasus baru penderita kusta anak usia di bawah 15 tahun	Jumlah kasus baru penderita kusta anak usia di bawah 15 tahun	2024
163.	Jumlah kasus baru penderita kusta anak usia di bawah 15 tahun cacat tingkat 2	kasus baru penderita kusta anak usia di bawah 15 tahun cacat tingkat 2	Jumlah kasus baru penderita kusta anak usia di bawah 15 tahun cacat tingkat 2	2024
164.	Jumlah kasus terdaftar kusta kering/ PB	kasus terdaftar kusta kering/ PB	Jumlah kasus terdaftar kusta kering/ PB	2024
165.	Jumlah kasus terdaftar kusta basah/ MB	kasus terdaftar kusta basah/ MB	Jumlah kasus terdaftar kusta basah/ MB	2024
166.	Jumlah penderita kusta kering/ PB selesai berobat	penderita kusta kering/ PB selesai berobat	Jumlah penderita kusta kering/ PB selesai berobat	2024
167.	Jumlah penderita kusta basah/ MB selesai berobat	penderita kusta basah/ MB selesai berobat	Jumlah penderita kusta basah/ MB selesai berobat	2024

No	Nama Variabel (Karakteristik)	Konsep	Definisi	Referensi Waktu (periode Enumerasi)
168.	Jumlah kasus AFP non polio	kasus AFP non polio	Jumlah kasus AFP non polio	2024
169.	Jumlah kasus difteri	kasus difteri	Jumlah kasus difteri	2024
170.	Jumlah kasus difteri meninggal	kasus difteri meninggal	Jumlah kasus difteri meninggal	2024
171.	Jumlah kasus pertussis	kasus pertussis	Jumlah kasus pertussis	2024
172.	Jumlah kasus tetanus	kasus tetanus	Jumlah kasus tetanus	2024
173.	Jumlah kasus tetanus meninggal	kasus tetanus meninggal	Jumlah kasus tetanus meninggal	2024
174.	Jumlah kasus Hepatitis B	kasus Hepatitis B	Jumlah kasus Hepatitis B	2024
175.	Jumlah suspek campak	suspek campak	Jumlah suspek campak	2024
176.	Jumlah KLB	KLB	Jumlah KLB	2024
177.	Jumlah KLB ditangani kurang dari 24 jam	KLB ditangani kurang dari 24 jam	Jumlah KLB ditangani kurang dari 24 jam	2024
178.	Jumlah desa/ kelurahan terdampak KLB	desa/ kelurahan terdampak KLB	Jumlah desa/ kelurahan terdampak KLB	2024
179.	Waktu terjadinya KLB	terjadinya KLB	Waktu terjadinya KLB	2024
180.	Jumlah penderita pada KLB	penderita pada KLB	Jumlah penderita pada KLB	2024
181.	Jumlah penderita pada KLB per kelompok umur	penderita pada KLB per kelompok umur	Jumlah penderita pada KLB per kelompok umur	2024
182.	Jumlah kematian pada KLB	kematian pada KLB	Jumlah kematian pada KLB	2024
183.	Jumlah kasus DBD	kasus DBD	Jumlah kasus DBD	2024
184.	Jumlah kasus DBD meninggal	kasus DBD meninggal	Jumlah kasus DBD meninggal	2024
185.	Jumlah suspek malaria	suspek malaria	Jumlah suspek malaria	2024
186.	Jumlah konfirmasi laboratorium suspek malaria secara mikroskopis	konfirmasi laboratorium suspek malaria secara mikroskopis	Jumlah konfirmasi laboratorium suspek malaria secara mikroskopis	2024
187.	Jumlah konfirmasi laboratorium suspek malaria secara RDT	konfirmasi laboratorium suspek malaria secara RDT	Jumlah konfirmasi laboratorium suspek malaria secara RDT	2024
188.	Jumlah kasus positif malaria	kasus positif malaria	Jumlah kasus positif malaria	2024
189.	Jumlah kasus positif malaria mendapat pengobatan standar	kasus positif malaria mendapat pengobatan standar	Jumlah kasus positif malaria mendapat pengobatan standar	2024
190.	Jumlah penderita kasus positif malaria meninggal dunia	kasus positif malaria mendapat pengobatan standar	Jumlah penderita kasus positif malaria meninggal dunia	2024
191.	Jumlah kasus krosis filariasis	kasus krosis filariasis	Jumlah kasus krosis filariasis	2024
192.	Jumlah penderita hipertensi mendapat pelayanan kesehatan	penderita hipertensi	Jumlah penderita hipertensi mendapat pelayanan kesehatan	2024
193.	Jumlah penderita DM mendapat pelayanan kesehatan	penderita DM	Jumlah penderita DM mendapat pelayanan kesehatan	2024
194.	Jumlah pemeriksaan IVA pada WUS 30-50 tahun	pemeriksaan IVA pada WUS 30-50 tahun	Jumlah pemeriksaan IVA pada WUS 30-50 tahun	2024
195.	Jumlah pemeriksaan sadanis pada WUS 30-50 tahun	pemeriksaan sadanis pada WUS 30-50 tahun	Jumlah pemeriksaan sadanis pada WUS 30-50 tahun	2024
196.	Jumlah IVA positif pada WUS 30-50 tahun	IVA positif pada WUS 30-50 tahun	Jumlah IVA positif pada WUS 30-50 tahun	2024
197.	Jumlah WUS 30-50 tahun dicurigai kanker leher rahim	WUS 30-50 tahun dicurigai kanker leher rahim	Jumlah WUS 30-50 tahun dicurigai kanker leher rahim	2024
198.	Jumlah krioterapi	krioterapi	Jumlah krioterapi	2024

No	Nama Variabel (Karakteristik)	Konsep	Definisi	Referensi Waktu (periode Enumerasi)
199.	Jumlah IVA positif dan curiga kanker leher rahim dirujuk	IVA positif dan curiga kanker leher rahim dirujuk	Jumlah IVA positif dan curiga kanker leher rahim dirujuk	2024
200.	Jumlah tumor/ benjolan pada sadanis	tumor/ benjolan pada sadanis	Jumlah tumor/ benjolan pada sadanis	2024
201.	Jumlah WUS 30-50 tahun dicurigai kanker payudara	WUS 30-50 tahun dicurigai kanker payudara	Jumlah WUS 30-50 tahun dicurigai kanker payudara	2024
202.	Jumlah WUS 30-50 tahun dicurigai tumor dan kanker payudara dirujuk	WUS 30-50 tahun dicurigai tumor dan kanker payudara dirujuk	Jumlah WUS 30-50 tahun dicurigai tumor dan kanker payudara dirujuk	2024
203.	Jumlah pelayanan kesehatan penderita skizofrenia	pelayanan kesehatan penderita skizofrenia	Jumlah pelayanan kesehatan penderita skizofrenia	2024
204.	Jumlah pelayanan kesehatan penderita psikotik akut	pelayanan kesehatan penderita psikotik akut	Jumlah pelayanan kesehatan penderita psikotik akut	2024
205.	Jumlah sarana air minum diperiksa	sarana air minum diperiksa	Jumlah sarana air minum diperiksa	2024
206.	Jumlah KK akses sanitasi aman	KK akses sanitasi aman	Jumlah KK akses sanitasi aman	2024
207.	Jumlah KK akses sanitasi layak	KK akses sanitasi layak	Jumlah KK akses sanitasi layak	2024
208.	Jumlah KK melakukan CTPS	KK melakukan CTPS	Jumlah KK melakukan CTPS	2024
209.	Jumlah KK melakukan PAMMRT	KK melakukan PAMMRT	Jumlah KK melakukan PAMMRT	2024
210.	Jumlah KK melakukan PSRT	KK melakukan PSRT	Jumlah KK melakukan PSRT	2024
211.	Jumlah KK melakukan PLCRT	KK melakukan PLCRT	Jumlah KK melakukan PLCRT	2024
212.	Jumlah KK melakukan PKURT	KK melakukan PKURT	Jumlah KK melakukan PKURT	2024
213.	Jumlah pasar terdaftar	pasar terdaftar	Jumlah pasar terdaftar	2024
214.	Jumlah SD dilakukan IKL	SD dilakukan IKL	Jumlah SD dilakukan IKL	2024
215.	Jumlah SMP dilakukan IKL	SMP dilakukan IKL	Jumlah SMP dilakukan IKL	2024
216.	Jumlah Puskesmas dilakukan IKL	Puskesmas dilakukan IKL	Jumlah Puskesmas dilakukan IKL	2024
217.	Jumlah pasar dilakukan IKL	pasar dilakukan IKL	Jumlah pasar dilakukan IKL	2024
218.	Jumlah tempat jasa boga	tempat jasa boga	Jumlah tempat jasa boga	2024
219.	Jumlah tempat jasa boga laik HSP	tempat jasa boga laik HSP	Jumlah tempat jasa boga laik HSP	2024
220.	Jumlah tempat restoran	tempat restoran	Jumlah tempat restoran	2024
221.	Jumlah tempat restoran laik HSP	tempat restoran laik HSP	Jumlah tempat restoran laik HSP	2024
222.	Jumlah tempat TPP tertentu	tempat TPP tertentu	Jumlah tempat TPP tertentu	2024
223.	Jumlah tempat TPP tertentu laik HSP	tempat TPP tertentu laik HSP	Jumlah tempat TPP tertentu laik HSP	2024
224.	Jumlah tempat depot air minum	tempat depot air minum	Jumlah tempat depot air minum	2024
225.	Jumlah tempat depot air minum laik HSP	tempat depot air minum laik HSP	Jumlah tempat depot air minum laik HSP	2024
226.	Jumlah tempat rumah makan	tempat rumah makan	Jumlah tempat rumah makan	2024
227.	Jumlah tempat rumah makan laik HSP	tempat rumah makan laik HSP	Jumlah tempat rumah makan laik HSP	2024
228.	Jumlah tempat gerai pangan jajanan	tempat gerai pangan jajanan	Jumlah tempat gerai pangan jajanan	2024

No	Nama Variabel (Karakteristik)	Konsep	Definisi	Referensi Waktu (periode Enumerasi)
229.	Jumlah tempat gerai pangan jajanan laik HSP	tempat gerai pangan jajanan laik HSP	Jumlah tempat gerai pangan jajanan laik HSP	2024
230.	Jumlah tempat sentra pangan jajanan	tempat sentra pangan jajanan	Jumlah tempat sentra pangan jajanan	2024
231.	Jumlah tempat sentra pangan jajanan laik HSP	tempat sentra pangan jajanan laik HSP	Jumlah tempat sentra pangan jajanan laik HSP	2024
232.	Luas wilayah kecamatan	wilayah kecamatan	Luas wilayah kecamatan	2024
233.	Jumlah desa/kelurahan	desa/kelurahan	Jumlah desa/kelurahan	2024
234.	Jumlah penduduk	penduduk yang berdomisili	Banyaknya orang yang berdomisili di wilayah Negara Kesatuan Republik Indonesia selama 1 tahun atau lebih dan atau mereka yang berdomisili kurang dari 1 tahun tetapi bertujuan untuk menetap.	2024
235.	Jumlah rumah tangga	banyaknya rumah tangga	Banyaknya rumah tangga di suatu wilayah pada suatu waktu tertentu.	2024
236.	Jumlah penduduk per kelompok umur	penduduk per kelompok umur	Jumlah penduduk per kelompok umur	2024
237.	Jumlah penduduk melek huruf	penduduk melek huruf	Jumlah penduduk melek huruf	2024
238.	Jumlah penduduk per pendidikan tertinggi yang ditamatkan	penduduk per pendidikan tertinggi yang ditamatkan	Jumlah penduduk per pendidikan tertinggi yang ditamatkan	2024

IV. DESAIN KEGIATAN

4.1. Kegiatan Ini Dilakukan:
Berulang

4.2. Frekuensi Penyelenggaraan:
Tahunan

4.3. Tipe Pengumpulan Data:
Cross Sectional

4.4. Cakupan Wilayah Pengumpulan Data:
Sebagian Wilayah Indonesia

4.5. Wilayah Kegiatan:

No	Nama Provinsi	Kabupaten/Kota
1.	KEPULAUAN BANGKA BELITUNG	BELITUNG TIMUR

4.6. Metode Pengumpulan Data:
Pengumpulan Data Sekunder

4.7. Sarana Pengumpulan Data:
Lainnya : Pengumpulan data administratif

4.8. Unit Pengumpulan Data:
Lainnya : Dinas Kesehatan Kabupaten Belitong Timur

VI. PENGUMPULAN DATA

6.1. Apakah Melakukan Uji Coba (Pilot Survey)?
Tidak

6.2. Metode Pemeriksaan Kualitas Pengumpulan Data:
Supervisi

6.3. Apakah Melakukan Penyesuaian Nonrespon?
Tidak

6.4. Petugas Pengumpulan Data:
-

6.5. Persyaratan Pendidikan Terendah Petugas Pengumpulan Data:

-

6.6. Jumlah Petugas:

Supervisor/penyelia/pengawas : 0 orang

Pengumpul data/enumerator : 0 orang

6.7. Apakah Melakukan Pelatihan Petugas?

Tidak

VII. PENGOLAHAN DAN ANALISIS

7.1. Tahapan Pengolahan Data:

Penyuntingan (Editing) : Ya

Penyandian (Coding) : Tidak

Data Entry : Ya

Penyahihan (Validasi) : Ya

7.2. Metode Analisis:

Deskriptif

7.3. Unit Analisis:

Lainnya: Dinas Kesehatan Kabupaten Belitung Timur

7.4. Tingkat Penyajian Hasil Analisis:

- Kabupaten/Kota

- Lainnya: Dinas Kesehatan Kabupaten Belitung Timur

VIII. DISEMINASI HASIL

8.1. Produk Kegiatan yang Tersedia untuk Umum

Tercetak (Hardcopy) : Ya

Digital (Softcopy) : Ya

Data Mikro : Tidak

8.2. Rencana Rilis Produk Kegiatan

Jenis Produk	Tanggal Rilis
Tercetak (Hardcopy)	27 November 2025
Digital (Softcopy)	28 November 2025
Data Mikro	

Catatan Pemeriksaan

1. Variabel Jumlah Posyandu bisa menggunakan definisi dari SDSN di Kepka BPS Nomor 846 Tahun 2024 "Banyaknya suatu upaya kesehatan bersumber daya masyarakat yang bertujuan mempercepat penurunan angka kematian ibu dan bayi"

12 Desember 2025

2. Variabel Jumlah Dokter bisa menggunakan definisi dari SDSN di Kepka BPS Nomor 846 Tahun 2024 "Banyaknya lulusan pendidikan kedokteran yang ahli dalam hal penyakit dan pengobatan."

12 Desember 2025

3. Variabel Jumlah Tenaga Kesehatan Lingkungan bisa menggunakan definisi dari SDSN di Kepka BPS Nomor 846 Tahun 2024 "Banyaknya tenaga kesehatan yang memenuhi kualifikasi bidang kesehatan lingkungan, mencakup tenaga lingkungan, entomolog kesehatan, dan mikrobiolog kesehatan."

12 Desember 2025

4. 6. Variabel "Jumlah Tenaga Teknis Kefarmasian" mohon dipastikan kembali apakah definisinya memang mencakup jumlah apoteker karena jumlah apoteker sudah ada di variabel lain

12 Desember 2025

5. Variabel Jumlah Dokter Gigi bisa menggunakan definisi dari SDSN di Kepka BPS

Nomor 846 Tahun 2024 "Banyaknya lulusan pendidikan kedokteran yang ahli dalam hal penyakit dan pengobatan gigi"

15 Desember 2025

6. Variabel Jumlah Tenaga keteknisan medik, bisa diubah menjadi "Jumlah Tenaga Keteknisan Medis" dengan definisi yang sesuai SDSN di Kepka BPS Nomor 846 Tahun 2024, " Banyaknya tenaga kesehatan yang memiliki kompetensi keteknisan medis, mencakup perekam medis dan informasi kesehatan, teknik kardiovaskuler, teknisi pelayanan darah, refraksionis optisien/optometris, teknisi gigi, penata anestesi, terapis gigi dan mulut, dan audiologis"

15 Desember 2025

History Pemeriksaan:

1. Beberapa definisi variabel tidak tersedia dalam SDSN

12 Desember 2025

2. Variabel Jumlah Dokter Gigi bisa menggunakan definisi dari SDSN di Kepka BPS Nomor 846 Tahun 2024 "Banyaknya dokter gigi, termasuk dokter spesialis gigi dan dokter gigi di fasilitas kesehatan pada wilayah dan periode waktu tertentu."

12 Desember 2025

3. Variabel Jumlah Tenaga Keteknisan Medik bisa diubah menjadi "Jumlah Tenaga Kesehatan Medis" dengan definisi sesuai SDSN "Banyaknya tenaga kesehatan yang memiliki

- **Metadata Statistik Variabel (MS-VAR)**

Beranda > Daftar Usulan MS-Keg > Detail MS-Keg

← **Detail Metadata Kegiatan Kompilasi Data Kesehatan Kabupaten Belitung Timur** + Tambah MS-Variabel

Dinas Kesehatan Kabupaten Belitung Timur

Metadata Statistik Kegiatan Metadata Statistik Variabel 15 Metadata Statistik Indikator 13

No.	Nama Variabel	Alias	Referensi SDS	Produsen Data	Pelapor	Tanggal Diajukan	Status	Aksi
1	Jumlah Tenaga Ketenikisan Medis	-	Tidak	Dinas Kesehatan Kabupaten Belitung Timur	IrsyadInnas	18 Desember 2025	Disetujui	
2	Jumlah Tenaga Kesehatan Lingkungan	-	Tidak	Dinas Kesehatan Kabupaten Belitung Timur	IrsyadInnas	18 Desember 2025	Disetujui	
3	Jumlah Kematian Ibu	-	Tidak	Dinas Kesehatan Kabupaten Belitung Timur	IrsyadInnas	18 Desember 2025	Disetujui	
4	Jumlah kunjungan pasien rawat inap	-	Tidak	Dinas Kesehatan Kabupaten Belitung Timur	IrsyadInnas	18 Desember 2025	Disetujui	
5	Jumlah kunjungan pasien rawat jalan	-	Tidak	Dinas Kesehatan Kabupaten Belitung Timur	IrsyadInnas	17 Desember 2025	Disetujui	
6	Jumlah Dokter Gigi	-	Tidak	Dinas Kesehatan Kabupaten Belitung Timur	IrsyadInnas	17 Desember 2025	Disetujui	
7	Jumlah Dokter	-	Tidak	Dinas Kesehatan Kabupaten Belitung Timur	IrsyadInnas	17 Desember 2025	Disetujui	
8	Jumlah Kelahiran Hidup	-	Tidak	Dinas Kesehatan Kabupaten Belitung Timur	IrsyadInnas	17 Desember 2025	Disetujui	
9	Jumlah Kematian Bayi	-	Tidak	Dinas Kesehatan Kabupaten Belitung Timur	IrsyadInnas	17 Desember 2025	Disetujui	
10	Jumlah Tenaga Kebidanan	-	Tidak	Dinas Kesehatan Kabupaten Belitung Timur	IrsyadInnas	17 Desember 2025	Disetujui	
11	Jumlah ibu hamil mendapat tablet tambah darah	-	Tidak	Dinas Kesehatan Kabupaten Belitung Timur	IrsyadInnas	17 Desember 2025	Disetujui	
12	Jumlah Posyandu	-	Tidak	Dinas Kesehatan Kabupaten Belitung Timur	IrsyadInnas	17 Desember 2025	Disetujui	
13	Jumlah Penduduk	-	Tidak	Dinas Kesehatan Kabupaten Belitung Timur	IrsyadInnas	11 Desember 2025	Disetujui	
14	Jenis Kelamin	-	Ya	Dinas Kesehatan Kabupaten Belitung Timur	IrsyadInnas	10 Desember 2025	Disetujui	
15	Jumlah Penduduk Berdasarkan Umur dan Jenis Kelamin	-	Ya	Dinas Kesehatan Kabupaten Belitung Timur	IrsyadInnas	10 Desember 2025	Disetujui	

- **Metadana Statistik Indikator (MS-IND)**

5/26/26, 11:05 AM

INDAH-Indonesia Data Hub

Beranda > Daftar Usulan MS-Keg > Detail MS-Keg

← **Detail Metadana Kegiatan Kompilasi Dana Kesehatan Kabupaten Belitung Timur**

Dinas Kesehatan Kabupaten Belitung Timur

+ Tambah MS-Indikator

Metadana Statistik Kegiatan Metadana Statistik Variabel 15 **Metadana Statistik Indikator 13**

No.	Nama Variabel	Referensi SDS	Produser Dana	Pelapor	Tanggal Diajukan	Status	Aksi
1	Jumlah Dokter	Ya	Dinas Kesehatan Kabupaten Belitung Timur	Irsyadinna	16 Desember 2025	Disetujui	
2	Jumlah Tenaga Kebidanan	Ya	Dinas Kesehatan Kabupaten Belitung Timur	Irsyadinna	11 Desember 2025	Disetujui	
3	Angka Kematian Neonatal	Ya	Dinas Kesehatan Kabupaten Belitung Timur	Irsyadinna	11 Desember 2025	Disetujui	
4	Angka Kematian Bayi (AKB) / Infant Mortality Rate (IMR)	Ya	Dinas Kesehatan Kabupaten Belitung Timur	Irsyadinna	11 Desember 2025	Disetujui	
5	Persentase Ibu Hamil yang Mengonsumsi Tablet Tambah Darah	Ya	Dinas Kesehatan Kabupaten Belitung Timur	Irsyadinna	11 Desember 2025	Disetujui	
6	Jumlah Tenaga Kebidanan	Ya	Dinas Kesehatan Kabupaten Belitung Timur	Irsyadinna	11 Desember 2025	Disetujui	
7	Jumlah Kunjungan Pasien Rumah Sakit	Ya	Dinas Kesehatan Kabupaten Belitung Timur	Irsyadinna	11 Desember 2025	Disetujui	
8	Jumlah Kematian Ibu	Ya	Dinas Kesehatan Kabupaten Belitung Timur	Irsyadinna	11 Desember 2025	Disetujui	
9	Jumlah Tenaga Gizi	Ya	Dinas Kesehatan Kabupaten Belitung Timur	Irsyadinna	11 Desember 2025	Disetujui	
10	Jumlah Rumah Sakit	Ya	Dinas Kesehatan Kabupaten Belitung Timur	Irsyadinna	11 Desember 2025	Disetujui	
11	Jumlah Tenaga Keperawatan	Ya	Dinas Kesehatan Kabupaten Belitung Timur	Irsyadinna	11 Desember 2025	Disetujui	
12	Jumlah Dokter Gigi	Ya	Dinas Kesehatan Kabupaten Belitung Timur	Irsyadinna	11 Desember 2025	Disetujui	
13	Jumlah Posyandu	Ya	Dinas Kesehatan Kabupaten Belitung Timur	Irsyadinna	11 Desember 2025	Disetujui	